

**PENGARUH UKURAN PERUSAHAAN DAN  
MANAJEMEN LABA TERHADAP PROFITABILITAS  
PADA PERUSAHAAN MANUFAKTUR SEKTOR  
INDUSTRI DASAR DAN KIMIA YANG TERDAFTAR  
DI BURSA EFEK INDONESIA PERIODE 2015-2019**

**SKRIPSI**

**ALI MASHUR**

**11160500461**



**PROGRAM STUDI STRATA-1 AKUNTANSI  
SEKOLAH TINGGI ILMU EKONOMI INDONESIA  
JAKARTA  
2020**

**PENGARUH UKURAN PERUSAHAAN DAN  
MANAJEMEN LABA TERHADAP PROFITABILITAS  
PADA PERUSAHAAN MANUFAKTUR SEKTOR  
INDUSTRI DASAR DAN KIMIA YANG TERDAFTAR  
DI BURSA EFEK INDONESIA PERIODE 2015-2019**

**SKRIPSI**

**ALI MASHUR**

**11160500461**



**DIAJUKAN SEBAGAI SALAH SATU SYARAT UNTUK  
MEMPEROLEH GELAR SARJANA AKUNTANSI**

**PROGRAM STUDI STRATA-1 AKUNTANSI  
SEKOLAH TINGGI ILMU EKONOMI INDONESIA  
JAKARTA  
2020**

## PERNYATAAN KEASLIAN SKRIPSI

Saya menyatakan dengan sesungguhnya bahwa skripsi dengan judul :

**PENGARUH UKURAN PERUSAHAAN DAN MANAJEMEN LABA  
TERHADAP PROFITABILITAS PADA PERUSAHAAN MANUFAKTUR  
SEKTOR INDUSTRI DASAR DAN KIMIA YANG TERDAFTAR DI  
BURSA EFEK INDONESIA PERIODE 2015-2019**

yang disusun untuk melengkapi sebagai persyaratan menjadi Sarjana Akuntansi (S.Ak) pada program Studi Strata-1 Akuntansi, Sekolah Tinggi Ilmu Ekonomi Indonesia (STEI) Jakarta, sejauh yang saya ketahui bukan merupakan tiruan, duplikasi ataupun plagiat dari skripsi yang sudah di publikasikan dan atau pernah dipakai untuk mendapatkan gelar kesarjanaan di lingkungan STEI dan di perguruan tinggi lainnya, kecuali bagian yang sumber informasinya dicantumkan sebagaimana mestinya.

Jakarta, 10 Agustus 2020



Ali Mashur

11160500461

## **PERSETUJUAN PEMBIMBING**

Skripsi dengan judul :

**PENGARUH UKURAN PERUSAHAAN DAN MANAJEMEN LABA  
TERHADAP PROFITABILITAS PADA PERUSAHAAN MANUFAKTUR  
SEKTOR INDUSTRI DASAR DAN KIMIA YANG TERDAFTAR DI  
BURSA EFEK INDONESIA PERIODE 2015-2019**

dibuat untuk melengkapi sebagian persyaratan menjadi Sarjana Akuntansi (S.Ak) di Program Studi Strata-1 Akuntansi, Prodi Akuntansi, Sekolah Tinggi Ilmu Ekonomi Indonesia. Skripsi ini ditulis di bawah bimbingan Bapak Bayu Pratama SE., M.Ak. dan diketahui oleh Kepala Program Studi Strata-1 Akuntansi, serta dinyatakan memenuhi syarat sebagai skripsi di Program Studi Strata-1 Akuntansi Sekolah Tinggi Ilmu Ekonomi Indonesia.

Jakarta, 10 Agustus 2020

Pembimbing,



Bayu Pratama SE., M.Ak.

Kepala Prodi S-1 Akuntansi,



Siti Almurni, SE., M.Ak., CADE., CAAT





## HALAMAN PENGESAHAN

Skripsi dengan judul :

**PENGARUH UKURAN PERUSAHAAN DAN MANAJEMEN LABA  
TERHADAP PROFITABILITAS PADA PERUSAHAAN MANUFAKTUR  
SEKTOR INDUSTRI DASAR DAN KIMIA YANG TERDAFTAR DI  
BURSA EFEK INDONESIA PERIODE 2015-2019**

telah diuji dalam suatu bidang skripsi yang diselenggarakan oleh Prodi S-1 Akuntansi Sekolah Tinggi Ilmu Ekonomi Indonesia pada tanggal 27 Agustus 2020 dengan nilai B

### Panitia Ujian Skripsi

1.  .....; Siti Almurni, SE., M.Ak., CADE., CAAT.  
Kepala Prodi S-1 Akuntansi
2.  .....; Bayu Pratama, SE., M.Ak.  
Dosen Pembimbing
3.  .....; Nelli Novyarni, SE., M.Si., Ak., CSRS., CSRA., CSP.  
Dosen Penguji
4.  .....; Drs. Kunarto SE., M.Ak., Ak., CA.  
Dosen Penguji

## **KATA PENGANTAR**

Alhamdulillah, segala puji dan syukur kehadirat Allah SWT yang telah melimpahkan rahmat dan karunia-Nya sehingga peneliti dapat menyelesaikan skripsi yang berjudul “Pengaruh Ukuran Perusahaan dan Manajemen Laba terhadap Profitabilitas pada Perusahaan Manufaktur Sektor Industri Dasar dan Kimia yang Terdaftar di Bursa Efek Indonesia periode 2015-2019”. Yang merupakan sebagian persyaratan dalam memperoleh gelar Sarjana Akuntansi, Sekolah Tinggi Ilmu Ekonomi Indonesia (STEI).

Selama proses penyusunan skripsi ini penulis mendapatkan bimbingan, arahan, bantuan dan dukungan dari berbagai pihak, sehingga segala macam kendala yang dihadapi dapat diatasi dengan baik. Oleh karena itu, pada kesempatan ini penulis mengucapkan terima kasih yang setulusnya kepada :

1. Bapak Bayu Pratama, SE., M.Ak selaku dosen pembimbing. Terimakasih atas motivasi yang diberikan, kesabaran, perhatian dan kebijaksanaan dalam memberikan arahan selama proses pembelajaran dan penyelesaian skripsi.
2. Ibu Nelli Novyarni, SE., M.Si., Ak., CSRS., CSRA., CSP. dan Bapak Drs. Kunarto SE., M.Ak., Ak., CA., selaku dosen penguji yang telah meluangkan waktu dan tenaga atas saran dan kritikan selama proses sidang.
3. Bapak Drs. Ridwan Maronrong, M.Sc., selaku Ketua Sekolah Tinggi Ilmu Ekonomi Indonesia (STEI), Jakarta.
4. Ibu Siti Almurni, SE., M.Ak., CADE., CAAT., selaku Kepala Program Studi S-1 Akuntansi Sekolah Tinggi Ilmu Ekonomi Indonesia (STEI), Jakarta.
5. Seluruh dosen pengajar, staf, serta karyawan di Sekolah Tinggi Ilmu Ekonomi Indonesia atas ilmu pengetahuan, bimbingan dan bantuan yang telah diberikan selama peneliti menyelesaikan studi.
6. Ayahanda dan Ibunda, Tante Ninis, Jaddati Ibu Rohanah, seluruh keluarga dan Rihan Anisah yang selama ini tak henti-hentinya memberikan do'a dan dukungan peneliti dapat menyelesaikan skripsi ini.

7. Sahabat-sahabat terbaikku : Dhamiri Nuri Thahir, Oki Muhammad Fajarullah, Murphy Aditio, Muhamad Sulthon, Hamzah Hazami, Dwi Musantia, Irsyaad Laksono, M. Fadheli serta member KOBRA (Priandini Fadhilla Ayuningrum, Desy Lisdayanti, Nadine Harum Mawardha, Jeni Jaelani, Anindya Salsabila dan Ira Zhafira) yang selalu memberikan semangat, saling mendo'akan dan selalu bersama-sama dalam suka maupun duka.
8. Sahabat seperjuangan : Roviq Abimawan, Solikhin, Iwan Setiawan, Muhammad Zulham, Khusnul Abadiyah, Inggid Viola, Ayu Maharani, Diana Eka, Sri Wahyuni yang selalu bersama-sama meluangkan waktu untuk saling bertukar pikiran, pengalaman dan informasi yang berguna dalam proses penyusunan skripsi ini.
9. Sahabat-sahabat seperjuangan angkatan 2016 Kampus E Bekasi yang tidak bisa disebutkan satu per satu yang selalu memberikan semangat kepada peneliti untuk dapat menyelesaikan skripsi ini.
10. Semua pihak yang tidak mungkin disebutkan satu persatu yang telah memberikan kontribusinya dalam membantu pelaksanaan penelitian ini.

Peneliti menyadari sepenuhnya bahwa dalam skripsi ini masih terdapat kekurangan atau kelemahan karena keterbatasan pengetahuan dan pengalaman peneliti. Oleh karena itu, segala kritik dan saran sangat saya harapkan untuk penyempurnaan skripsi ini. Semoga skripsi ini dapat bermanfaat bagi semua pihak yang membutuhkan.

Jakarta, 10 Agustus 2020



Ali Mashur

11160500461

## **HALAMAN PERNYATAAN PERSETUJUAN PUBLIKASI SKRIPSI UNTUK KEPENTINGAN AKADEMIS**

Sebagai civitas akademik Sekolah Tinggi Ilmu Ekonomi Indonesia, saya yang bertanda tangan di bawah ini :

Nama : Ali Mashur  
NPM : 11160500461  
Program Studi : S1 Akuntansi  
Jenis Karya : Skripsi

demi pengembangan ilmu pengetahuan, menyetujui untuk memberikan kepada Sekolah Tinggi Ilmu Ekonomi Indonesia **Hak Bebas Royalti Non Eksklusif** (*Non-Exclusive Royalty-Free Right*) atas skripsi saya yang berjudul :

### **PENGARUH UKURAN PERUSAHAAN DAN MANAJEMEN LABA TERHADAP PROFITABILITAS PADA PERUSAHAAN MANUFAKTUR SEKTOR INDUSTRI DASAR DAN KIMIA YANG TERDAFTAR DI BURSA EFEK INDONESIA PERIODE 2015-2019**

beserta perangkat yang ada (jika diperlukan). Dengan Hak Bebas Royalti Noneksklusif ini Sekolah Tinggi Ilmu Ekonomi Indonesia berhak menyimpan, mengalih media/format-kan, mengelola dalam bentuk pangkalan data (*database*) merawat, dan mempublikasikan skripsi saya selama tetap mencantumkan nama saya sebagai peneliti dan sebagai pemilik Hak Cipta.

Demikian pernyataan ini saya buat dengan sebenarnya.

Dibuat di : Jakarta

Pada tanggal : 10 Agustus 2020

Jakarta, 10 Agustus 2020



Ali Mashur

11160500461



Ali Mashur  
NPM : 11160500461  
Program Studi S1 Akuntansi

Dosen Pembimbing :  
Bayu Pratama SE.,M.Ak

**PENGARUH UKURAN PERUSAHAAN DAN MANAJEMEN LABA  
TERHADAP PROFITABILITAS PADA PERUSAHAAN MANUFAKTUR  
SEKTOR INDUSTRI DASAR DAN KIMIA YANG TERDAFTAR DI  
BURSA EFEK INDONESIA 2015-2019**

**ABSTRAK**

Penelitian ini bertujuan untuk mengetahui pengaruh ukuran perusahaan dan manajemen laba terhadap profitabilitas pada perusahaan manufaktur sektor industri dasar dan kimia yang terdaftar di Bursa Efek Indonesia periode 2015-2019. Ukuran perusahaan dan manajemen laba sebagai variabel independen, sedangkan profitabilitas variabel dependen.

Penelitian ini menggunakan jenis penelitian deskriptif pendekatan kuantitatif, yang dianalisis dengan menggunakan regresi linier berganda berbasis data panel berdasarkan uji Chow, Hausman, dan Lagrange Multiplier, dengan *software* Eviews versi 9. Populasi dari penelitian ini adalah perusahaan manufaktur sektor industri dasar dan kimia yang terdaftar di Bursa Efek Indonesia periode 2015-2019. Sampel ditentukan berdasarkan metode *Purposive Sampling*, dengan sampel sebanyak 20 perusahaan manufaktur sehingga total observasi dalam penelitian ini sebanyak 100 observasi. Data panel yang digunakan dalam penelitian ini berupa data laporan keuangan. Teknik pengumpulan data menggunakan metoda dokumentasi melalui situs resmi IDX: [www.yahoofinance.com](http://www.yahoofinance.com). dan [www.idx.co.id](http://www.idx.co.id) .Pengujian hipotesis dengan menggunakan menggunakan Uji t.

Hasil penelitian membuktikan bahwa ukuran perusahaan dan manajemen laba berpengaruh secara signifikan terhadap profitabilitas pada perusahaan manufaktur sektor industri dasar dan kimia yang terdaftar di Bursa Efek Indonesia periode 2015-2019.

**Kata Kunci : Ukuran Perusahaan, Manajemen Laba dan Profitabilitas**

Ali Mashur NPM : 11160500461 <i>Study Program S-1 Accounting</i>	Dosen Pembimbing : Bayu Pratama SE.,M.Ak
--	---

***Effect of Company Size and Profit Management on Profitability in Manufacturing Companies in the Basic and Chemical Industrial Sectors listed on the Indonesia Stock Exchange for the period 2015-2019***

**ABSTRACT**

*This study aims to determine the effect of company size and earnings management on profitability in basic industrial and chemical manufacturing companies listed on the Indonesia Stock Exchange for the period 2015-2019. Firm size and earnings management are independent variables, while profitability is the dependent variable.*

*This research uses a descriptive quantitative approach, which is analyzed using multiple linear regression based on panel data based on the Chow, Hausman, and Lagrange Multiplier tests, with Eviews software with 9 series. The population of this study are manufacturing companies in the basic industry and chemical sectors listed on the Indonesia Stock Exchange for the period 2015-2019. The sample was determined based on the purposive sampling method, with a sample of 20 manufacturing companies so that the total observations in this study were 100 observations. Panel data used in this study is in the form of financial statement data. The data collection technique uses the documentation method through the official IDX website: [www.yahoofinance.com](http://www.yahoofinance.com) and [www.idx.co.id](http://www.idx.co.id) Hypothesis testing using t test.*

*The results prove that company size and earnings management have a significant effect on profitability in basic industrial and chemical manufacturing companies listed on the Indonesia Stock Exchange for the 2015-2019 period.*

***Keywords: Company Size, Profit Management, Profitability***

# DAFTAR ISI

	<b>Halaman</b>
<b>HALAMAN JUDUL .....</b>	<b>i</b>
<b>HALAMAN PERNYATAAN KEASLIAN SKRIPSI.....</b>	<b>ii</b>
<b>PERSETUJUAN UJIAN PEMBIMBING.....</b>	<b>iii</b>
<b>HALAMAN PENGESAHAN .....</b>	<b>iv</b>
<b>KATA PENGANTAR.....</b>	<b>v</b>
<b>HALAMAN PERNYATAAN PUBLIKASI SKRIPSI.....</b>	<b>vii</b>
<b>ABSTRAK.....</b>	<b>viii</b>
<b>ABSTRACT.....</b>	<b>ix</b>
<b>DAFTAR ISI .....</b>	<b>x</b>
<b>DAFTAR TABEL .....</b>	<b>xiii</b>
<b>DAFTAR GAMBAR .....</b>	<b>xiv</b>
<b>DAFTAR LAMPIRAN .....</b>	<b>xv</b>
<b>BAB I PENDAHULUAN .....</b>	<b>1</b>
1.1 Latar Belakang .....	1
1.2 Perumusan Masalah .....	4
1.3 Tujuan Penelitian .....	4
1.4 Manfaat Penelitian .....	5
<b>BAB II KAJIAN PUSTAKA .....</b>	<b>6</b>
2.1 Review Hasil Penelitian Terdahulu .....	6
2.2 Landasan Teori .....	13
2.2.1 Ukuran Perusahaan ( <i>Firm Size</i> ) .....	13
2.2.2 Manajemen Laba ( <i>Earnings Management</i> ) .....	16
2.2.2.1 Faktor - Faktor Manajemen Laba .....	16
2.2.2.2 Teknik Manajemen Laba .....	18
2.2.3 Profitabilitas .....	19

2.3 Hubungan Antar <i>Variable</i> Penelitian .....	22
2.3.1 Pengaruh Ukuran Perusahaan terhadap Profitabilitas .....	22
2.3.2 Pengaruh Manajemen Laba terhadap Profitabilitas.. ..	22
2.4 Pengembangan Hipotesis .....	23
2.5 Kerangka Konseptual Penelitian.....	23
<b>BAB III METODA PENELITIAN .....</b>	<b>24</b>
3.1 Strategi Penelitian .....	24
3.2 Populasi dan Sampel .....	25
3.2.1 Populasi Penelitian .....	25
3.2.2 Sampel Penelitian .....	25
3.3 Data dan Metoda Pengumpulan data .....	27
3.4 Operasionalisasi <i>Variable</i> .....	28
3.4.1 <i>Variable Independent (X)</i> .....	28
3.4.2 <i>Variable Dependent (Y)</i> .....	30
3.5 Metoda Analisis Data .....	31
3.5.1 Statistik Deskriptif.....	31
3.5.2 Metode Analisis Regresi Data Panel .....	33
3.5.3 Pemilihan Metode Regresi Data Panel .....	35
3.5.4 Uji Asumsi Klasik .....	36
3.5.5 Uji Hipotesis.....	38
<b>BAB IV HASIL DAN PEMBAHASAN.....</b>	<b>41</b>
4.1 Gambaran Umum Objek Perusahaan .....	41
4.2 Hasil Penelitian .....	43
4.2.1 Statistik Deskriptif .....	43
4.2.1.1 Variabel Independen.....	44
4.2.1.2 Variabel Dependen.....	47
4.2.2 Model Analisis Regresi Dengan Data Panel .....	48
4.2.3 Analisis Uji Model Regresi Data Panel .....	53
4.2.4 Analisis Uji Asumsi Klasik.....	56
4.2.5 Pengujian Hipotesis .....	59

4.3 Interpretasi Hasil Penelitian.....	63
<b>BAB V SIMPULAN DAN SARAN .....</b>	<b>66</b>
5.1 Simpulan .....	66
5.2 Saran .....	67
5.3 Keterbatasan Penelitian.....	67
<b>DAFTAR REFERENSI .....</b>	<b>69</b>

## DAFTAR TABEL

	<b>Halaman</b>
<b>Tabel 2.1</b> Kriteria Ukuran Perusahaan .....	15
<b>Tabel 3.1</b> Daftar Populasi Perusahaan Manufaktur Sektor Industri Dasar dan Kimia .....	25
<b>Tabel 3.2</b> Daftar Sampel Perusahaan Manufaktur Sektor Industri Dasar dan Kimia .....	26
<b>Tabel 3.3</b> Interpretasi <i>Durbin-Watson</i> .....	38
<b>Tabel 3.4</b> Pedoman Interpretasi Koefisien Korelasi .....	38
<b>Tabel 4.1</b> Analisis Statistik Deskriptif .....	45
<b>Tabel 4.2</b> Data Hasil Ukuran Perusahaan Periode 2015-2019 .....	47
<b>Tabel 4.3</b> Data Hasil Manajemen Laba Periode 2015-2019 .....	48
<b>Tabel 4.4</b> Data Hasil Profitabilitas Periode 2015-2019 .....	49
<b>Tabel 4.5</b> Hasil Regresi Data Panel Model <i>Common Effect</i> .....	50
<b>Tabel 4.6</b> Hasil Regresi Data Panel Model <i>Fixed Effect</i> .....	52
<b>Tabel 4.7</b> Hasil Regresi Data Panel <i>Random Effect</i> .....	54
<b>Tabel 4.8</b> Hasil Tabel Uji Chow .....	56
<b>Tabel 4.9</b> Hasil Tabel Uji <i>Hausman</i> .....	58
<b>Tabel 4.10</b> Hasil Tabel Kesimpulan Pengujian .....	59
<b>Tabel 4.11</b> Hasil Uji Multikolinearitas .....	60
<b>Tabel 4.12</b> Hasil Uji Heteroskedastisitas dengan Uji Glejser .....	61
<b>Tabel 4.13</b> Hasil Uji Autokorelasi Durbin-Watson (DW Test) .....	61
<b>Tabel 4.14</b> Tabel Durbin Watson .....	62
<b>Tabel 4.15</b> Hasil Uji Persamaan <i>Regresi Linear</i> Berganda .....	63
<b>Tabel 4.16</b> Hasil Uji Parsial (Uji <i>t</i> ) .....	64
<b>Tabel 4.17</b> Hasil Uji Simultan (Uji <i>f</i> ) .....	65
<b>Tabel 4.18</b> Hasil Uji Koefisien Determinasi .....	66

## DAFTAR GAMBAR

	<b>Halaman</b>
<b>Gambar 2.1</b> Kerangka Konseptual Penelitian .....	25
<b>Gambar 4.1</b> Grafik Uji Normalitas Data .....	59

## DAFTAR LAMPIRAN

<b>Lampiran 1.</b>	Prosedur Pemilihan Sampel
<b>Lampiran 2.</b>	Daftar Nama Perusahaan Sampel
<b>Lampiran 3.</b>	Data Hasil Ukuran Perusahaan
<b>Lampiran 4.</b>	Data Hasil Manajemen Laba
<b>Lampiran 5.</b>	Data Hasil Profitabilitas
<b>Lampiran 6.</b>	Output Eviews versi 9
<b>Lampiran 7.</b>	Tabel Durbin-Watson (DW)
<b>Lampiran 8.</b>	Tabel $t$
<b>Lampiran 9.</b>	Tabel $f$
<b>Lampiran 10.</b>	Tabel <i>Chi-Square</i>
<b>Lampiran 11.</b>	Surat Bebas Riset
<b>Lampiran 12.</b>	Daftar Riwayat Hidup Peneliti