

**PENGARUH KINERJA KEUANGAN DAN *CORPORATE
SOCIAL RESPONSIBILITY*
TERHADAP NILAI PERUSAHAAN**
(Perusahaan Manufaktur Sub Sektor Makanan dan Minuman yang Terdaftar
di Bursa Efek Indonesia Tahun 2016-2019)

SKRIPSI

**DESY LISDAYANTI
11160500517**



**PROGRAM STUDI STRATA-1 AKUNTANSI
SEKOLAH TINGGI ILMU EKONOMI INDONESIA
JAKARTA
2020**

**PENGARUH KINERJA KEUANGAN DAN *CORPORATE
SOCIAL RESPONSIBILITY*
TERHADAP NILAI PERUSAHAAN**
(Perusahaan Manufaktur Sub Sektor Makanan dan Minuman yang Terdaftar
di Bursa Efek Indonesia Tahun 2016-2019)

SKRIPSI

**DESY LISDAYANTI
11160500517**



**SKRIPSI INI DIAJUKAN UNTUK MELENGKAPI SEBAGIAN
PERSYARATAN MENJADI SARJANA EKONOMI**

**PROGRAM STUDI STRATA-1 AKUNTANSI
SEKOLAH TINGGI ILMU EKONOMI INDONESIA
JAKARTA
2020**

PERNYATAAN KEASLIAN SKRIPSI

Saya menyatakan dengan sesungguhnya bahwa skripsi dengan judul:

**PENGARUH KINERJA KEUANGAN DAN CORPORATE SOCIAL
RESPONSIBILITY TERHADAP NILAI PERUSAHAAN
(Perusahaan Manufaktur Sub Sektor Makanan dan Minuman yang Terdaftar
di BEI Tahun 2016-2019)**

yang disusun untuk melengkapi sebagian persyaratan menjadi Sarjana Akuntansi (S.Ak) pada Program Studi Strata 1 Akuntansi, Sekolah Tinggi Ilmu Ekonomi Indonesia (STEI) Jakarta, sejauh yang saya ketahui bukan merupakan tiruan, duplikasi ataupun plagiat dari karya ilmiah yang sudah dipublikasikan dan atau pernah dipakai untuk mendapatkan gelar kesarjanaan di lingkungan STEI dan di Perguruan Tinggi lainnya, kecuali bagian yang sumber informasinya dicantumkan sebagaimana mestinya. Jika dikemudian hari dapat dibuktikan bahwa terdapat unsur tiruan, duplikasi ataupun plagiat, maka saya bersedia menerima sanksi sesuai peraturan perundang-undangan yang berlaku.

Bekasi, 26 Juli 2020

DESY LISDAYANTI
NPM 11160500517

PERSETUJUAN PEMBIMBING

Skripsi dengan judul:

**PENGARUH KINERJA KEUANGAN DAN CORPORATE SOCIAL
RESPONSIBILITY TERHADAP NILAI PERUSAHAAN
(Perusahaan Manufaktur Sub Sektor Makanan dan Minuman yang Terdaftar
di BEI Tahun 2016-2019)**

dibuat untuk melengkapi sebagian persyaratan menjadi Sarjana Ekonomi (S.E) pada Program Studi Strata 1 Akuntansi, Sekolah Tinggi Ilmu Ekonomi Indonesia (STEI). Skripsi ini ditulis di bawah bimbingan Tutty Nuryati, SE, M.Ak. dan diketahui sebagai Kepala Program Studi S-1 Akuntansi, serta dinyatakan memenuhi syarat sebagai skripsi pada Program Studi S-1 Akuntansi, Sekolah Tinggi Ilmu Ekonomi Indonesia (STEI).

Bekasi, 26 Juli 2020

Pembimbing



Tutty Nuryati SE, M.Ak.

Kepala Program Studi S-1 Akuntansi

Siti Almurni, SE, M.Ak, CAP., CAAT





HALAMAN PENGESAHAN

Skripsi dengan judul:

**PENGARUH KINERJA KEUANGAN DAN CORPORATE SOCIAL
RESPONSIBILITY TERHADAP NILAI PERUSAHAAN
(Perusahaan Manufaktur Sub Sektor Makanan dan Minuman yang Terdaftar
di BEI Tahun 2016-2019)**

Telah diuji dalam suatu sidang skripsi yang diselenggarakan oleh Prodi S-1 Akuntansi Sekolah Tinggi Ilmu Ekonomi Indonesia pada tanggal 19 Agustus 2020 dengan nilai A.

Panitia Ujian Skripsi

1.  ; Siti Almurni, S.E., M.Ak., CAP., CAAT
(Kepala Prodi S-1 Akuntansi)
2.  ; Tutty Nuryati, SE., M.Ak
(Pembimbing)
3.  ; Dr. Nursanita, SE., Ak, ME, CSRA
(Ketua Penguji)
4.  ; Sulistyowati, SE., M.Si, BKP
(Anggota Penguji)

KATA PENGANTAR

Puji syukur dipanjatkan atas kehadiran Allah SWT berkat karunia-Nya, sehingga penulis dapat menyelesaikan skripsi yang merupakan sebagian persyaratan dalam memperoleh gelar Sarjana Ekonomi, Sekolah Tinggi Ilmu Ekonomi Indonesia (STEI).

Skripsi ini dapat diselesaikan berkat bantuan, bimbingan dan dorongan dari berbagai pihak, sehingga semua kendala yang dihadapi dapat diatasi dengan baik. Pada kesempatan ini disampaikan ungkapan terima kasih yang tulus kepada:

1. Allah SWT atas segala rahmat, hidayah dan karunia-Nya yang tidak terkira.
2. Bapak Drs. Agustian Burdah, BSBA, MBA selaku Kepala Yayasan Pendidikan Fatahillah Jakarta.
3. Bapak Drs. Ridwan Maronrong, Msc. Selaku Ketua Sekolah Tinggi Ilmu Ekonomi Indonesia.
4. Ibu Siti Almurni, S.E., M.Ak. CAP., CAATselaku Ketua Program Studi S-1 Akuntansi Sekolah Tinggi Ilmu Ekonomi Indonesia.
5. Ibu Dr. Nursanita, SE., Ak, ME, CSRA dan Ibu Sulistyowati, SE., M.Si, BKP selaku dosen penguji yang telah meluangkan waktu dan tenaga atas saran dan kritikan selama proses sidang.
6. Ibu Tutty Nuryati, SE, M.Ak selaku pembimbing yang telah menyediakan waktu, tenaga dan pikiran untuk mengarahkan penulis dalam penyusunan skripsi ini.
7. Bapak Muhammad Bilal, S.E selaku Kabag. Administrasi Kampus E Sekolah Tinggi Ilmu Ekonomi Indonesia beserta jajaran dosen dan staf akademik untuk ilmu dan pebelajaran selama perkuliahan.
8. Segenap keluarga penulis tercinta yaitu Alm. Dadan Saputra dan Alm. Lilis Sulastri (orang tua), Lucky Ramadhani dan Ina Andriani selaku kakak, dan keluarga yang senantiasa memberi dukungan dan doa sehingga penulis dikuatkan secara moral dan material dalam menyelesaikan skripsi ini.

9. Kepada M. Bobby Johana yang tak henti-hentinya memberikan semangat dan dukungan serta doa sehingga skripsi ini bisa selesai.
10. Sahabat-sahabat tersayang yaitu Afifah Nurnabila Suherman, Silvia DwiAnjani, dan semua yang saling memberikan dukungan dan doa disaat kita semua sama-sama sibuk dengan tugas karya tulis masing-masing.
11. Serta berbagai pihak yang turut membantu dalam menyelesaikan skripsi ini yang tidak dapat disebutkan satu persatu.

Penulis menyadari sepenuhnya bahwa dalam skripsi ini masih terdapat kekurangan/kelemahan, untuk itu penulis mengharapkan kritik dan saran untuk penyempurnaan skripsi ini.

Jakarta, 26 Juli 2020

Desy Lisdayanti
NPK 11160500517

HALAMAN PERNYATAAN PERSETUJUAN PUBLIKASI SKRIPSI UNTUK KEPENTINGAN AKADEMIS

Sebagai sivitas akademik Sekolah Tinggi Ilmu Ekonomi Indonesia, saya yang bertanda tangan di bawah ini:

Nama : Desy Lisdayanti
NPM : 11160500517
Program Studi : S-1 Akuntansi
Jenis Karya : Skripsi

demi pengembangan ilmu pengetahuan, menyetujui untuk memberikan kepada Sekolah Tinggi Ilmu Ekonomi Indonesia **Hak Bebas Royalti Noneksklusif** (*Non-exclusive Royalty-Free Right*) atas skripsi saya yang berjudul:

PENGARUH KINERJA KEUANGAN DAN CORPORATE SOCIAL RESPONSIBILITY TERHADAP NILAI PERUSAHAAN (Perusahaan Manufaktur Sub Sektor Makanan dan Minuman yang Terdaftar di BEI Tahun 2016-2019)

beserta perangkat yang ada (jika diperlukan). Dengan Hak Bebas Royalti Noneksklusif ini Sekolah Tinggi Ilmu Ekonomi Indonesia berhak menyimpan, mengalihmedia/format-kan, mengolah dalam bentuk pangkalan data (*database*) merawat, dan mempublikasikan skripsi saya selama tetap mencantumkan nama saya sebagai penulis dan sebagai pemilik Hak Cipta.

Demikian pernyataan ini saya buat dengan sebenarnya.

Dibuat di : Jakarta
Pada Tanggal : 26 Juli 2020

Yang menyatakan,

Desy Lisdayanti

| | |
|---|---|
| <p>Desy Lisdayanti 11160500517 Program Studi S-1 Akuntansi</p> | <p>Dosen Pembimbing: Tutty Nuryati, SE, M.Ak</p> |
| <p style="text-align: center;">PENGARUH KINERJA KEUANGAN DAN CORPORATE SOCIAL RESPONSIBILITY TERHADAP NILAI PERUSAHAAN (Perusahaan Manufaktur Sub Sektor Makanan dan Minuman yang Terdaftar di BEI Tahun 2016-2019)</p> | |
| <p>ABSTRAK</p> | |
| <p>Penelitian ini bertujuan untuk mengetahui pengaruh kinerja keuangan dan <i>corporate social responsibility</i> terhadap nilai perusahaan baik secara parsial maupun simultan. Strategi penelitian yang digunakan dalam penelitian ini adalah strategi penelitian yang bersifat asosiatif dengan metode penelitian yang digunakan adalah metode kuantitatif. Dalam penelitian ini, peneliti menggunakan data yang diambil dari laporan keuangan perusahaan manufaktur sub sektor makanan dan minuman yang telah diaudit tahun 2016-2019 dengan sampel 7 perusahaan manufaktur sub sector makanan dan minuman. Teknik pengumpulan data menggunakan metoda dokumentasi melalui situs resmi IDX: www.idx.co.id Analisis yang digunakan dalam penelitian ini menggunakan <i>views</i> 10.</p> <p>Hasil penelitian membuktikan bahwa: 1) Kinerja keuangan tidak berpengaruh terhadap nilai perusahaan. 2) <i>Corporate social responsibility</i> (CSR) berpengaruh terhadap nilai perusahaan. 3) Kinerja keuangan dan <i>corporate social responsibility</i> berpengaruh secara simultan terhadap nilai perusahaan.</p> | |
| <p>Kata Kunci: Kinerja Keuangan, Return on Asset, Return on Equity, Net Profit Margin, Corporate Social Responsibility, Nilai Perusahaan.</p> | |

| | |
|---|---|
| <p>Desy Lisdayanti</p> <p>NPM : 11160500517</p> <p>Program Studi S-1 Akuntansi</p> | <p>Dosen Pembimbing:</p> <p>Tutty Nuryati, SE, M.Ak</p> |
| <p>THE EFFECT OF FINANCIAL PERFORMANCE AND CORPORATE SOCIAL RESPONSIBILITY ON CORPORATE VALUES (In Food and Beverage Sub Sector Manufacturing Companies Listed on The Indonesia Stock Exchange in 2016-2019)</p> | |
| <p>ABSTRAK</p> | |
| <p>This study aims to determine the effect of financial performance and corporate social responsibility on firm value either partially or simultaneously. The research strategy used in this study is an associative research strategy with the research method used is the quantitative method. In this study, researchers used data taken from the audited financial statements of the food and beverage sub-sector manufacturing companies from 2016 to 2019 with a sample of 7 manufacturing companies in the food and beverage sub-sector. The data collection technique uses the documentation method through the official IDX website: www.idx.co.id The analysis used in this study uses eviews 10.</p> <p>The result of the study prove that: 1) Financial performace has no effect on firm value. 2) Corporate social responsibility affecr firm value. 3) Financial performance and corporate social responsibility simultaneously affect firm value.</p> | |
| <p><i>Financial Performance, Return on Assets, Return on Equity, Net Profit Margin, Corporate Social Responsibility, Company Value.</i></p> | |

DAFTAR ISI

| | |
|---|------|
| HALAMAN JUDUL..... | i |
| HALAMAN PERNYATAAN KEASLIAN | ii |
| PERSETUJUAN PEMBIMBING..... | iii |
| HALAMAN PENGESAHAN..... | iv |
| KATA PENGANTAR | v |
| HALAMAN PERNYATAAN PERSETUJUAN PUBLIKASI SKRIPSI | vii |
| ABSTRAK | viii |
| DAFTAR ISI..... | x |
| DAFTAR GAMBAR | xiii |
| DAFTAR TABEL..... | xiv |
| DAFTAR LAMPIRAN..... | xv |

BAB I PENDAHULUAN.....Error! Bookmark not defined.

1.1 Latar Belakang **Error! Bookmark not defined.**

1.2 Perumusan Masalah..... **Error! Bookmark not defined.**

1.3 Tujuan Penelitian..... **Error! Bookmark not defined.**

BAB II KAJIAN PUSTAKA.....Error! Bookmark not defined.

2.1 Riview Hasil-Hasil Penelitian Terdahulu **Error! Bookmark not defined.**

2.2 Landasan Teori

2.2.1 Kinerja Keuangan

2.2.2 Corporate Social Responsibility.....

2.2.3 Nilai Perusahaan

2.3 Hubungan Antar Variabel

2.3.1 Kinerja Keuangan Berpengaruh Terhadap Nilai Perusahaan Manufaktur Sub
Sektor Makanan dan Minuman yang Terdaftar di Bursa Efek Indonesia Tahun
2016-2019

| | | |
|--|--|-------------------------------------|
| 2.3.2 | <i>Corporate Social Responsibility</i> Berpengaruh Terhadap Nilai Perusahaan Manufaktur Sub Sektor Makanan dan Minuman yang Terdaftar di Bursa Efek Indonesia Tahun 2016-2019..... | Error! Bookmark not defined. |
| 2.4 | Kerangka Pemikiran | Error! Bookmark not defined. |
| <u>BAB III METODA PENELITIAN</u> | | Error! Bookmark not defined. |
| 3.1 | Strategi Penelitian..... | Error! Bookmark not defined. |
| 3.2 | Populasi dan Sampel | Error! Bookmark not defined. |
| 3.2.1 | Populasi Penelitian..... | Error! Bookmark not defined. |
| 3.2.2 | Sampel Penelitian..... | Error! Bookmark not defined. |
| 3.3 | Data dan Metoda Pengumpulan Data | Error! Bookmark not defined. |
| 3.3.1 | Data Penelitian | Error! Bookmark not defined. |
| 3.3.2 | Metoda Pengumpulan Data | Error! Bookmark not defined. |
| 3.4 | Operasionalisasi Variabel..... | Error! Bookmark not defined. |
| 3.5 | Metoda Analisis Data | Error! Bookmark not defined. |
| 3.5.1 | Uji Statistik Deskriptif | Error! Bookmark not defined. |
| 3.5.2 | Uji Asumsi Klasik..... | Error! Bookmark not defined. |
| 3.5.3 | Pemilihan Model Regresi Data Panel | Error! Bookmark not defined. |
| 3.5.4 | Metode Estimasi Regresi Data Panel | Error! Bookmark not defined. |
| 3.5.5 | Analisis Regresi Data Panel..... | Error! Bookmark not defined. |
| 3.5.6 | Uji Hipotesis | Error! Bookmark not defined. |
| <u>BAB IV ANALISIS DAN PEMBAHASAN</u> | | Error! Bookmark not defined. |
| 4.1 | Deskripsi Objek Penelitian | Error! Bookmark not defined. |
| 4.2 | Deskripsi Data | Error! Bookmark not defined. |
| 4.3 | Hasil Analisis Data | Error! Bookmark not defined. |
| 4.3.1 | Hasil Analisis Statistik Deskriptif..... | Error! Bookmark not defined. |
| 4.3.2 | Uji Asumsi Klasik..... | Error! Bookmark not defined. |
| 4.3.3 | Pemilihan Model Regresi Data Panel | Error! Bookmark not defined. |
| 4.3.4 | Metode Estimasi Regresi Data Panel | Error! Bookmark not defined. |
| 4.3.5 | Kesimpulan Pemilihan Model..... | Error! Bookmark not defined. |
| 4.3.6 | Analisis Regresi Data Panel..... | Error! Bookmark not defined. |
| 4.3.7 | Pengujian Hipotesis | Error! Bookmark not defined. |

| | |
|--|-------------------------------------|
| 4.4 Pembahasan Hasil Penelitian..... | Error! Bookmark not defined. |
| 4.4.1 Pengaruh Kinerja Keuangan Terhadap Nilai Perusahaan | Error! Bookmark not defined. |
| 4.4.2 Pengaruh <i>Corporate Social Responsibility</i> Terhadap Nilai Perusahaan | Error! Bookmark not defined. |
| 4.4.3 Pengaruh Kinerja Keuangan dan <i>Corporate Social Responsibility</i> Terhadap Nilai Perusahaan | Error! Bookmark not defined. |
| <u>BAB V</u> SIMPULAN DAN SARAN..... | Error! Bookmark not defined. |
| 5.1 Simpulan..... | Error! Bookmark not defined. |
| 5.2 Saran | Error! Bookmark not defined. |
| 5.3 Keterbatasan Penelitian Dan Pengembangan Penelitian Selanjutnya | Error! Bookmark not defined. |
| DAFTAR REFERENSI..... | Error! Bookmark not defined. |

DAFTAR GAMBAR

| | |
|---|----|
| Gambar 2.1 Kerangka Konseptual Pemikiran | 28 |
| Gambar 4.1 Grafik Uji Normalitas Data..... | 50 |

DAFTAR TABEL

| | |
|--|----|
| Tabel 1.1 Research GAP | 5 |
| Tabel 2.1 Matriks Penelitian | 28 |
| Tabel 3.1 Pemilihan Sampel | 34 |
| Tabel 3.2 Operasional Variabel | 37 |
| Tabel 4.1 Daftar Sampel | 47 |
| Tabel 4.2 Uji Statistik Deskriptif | 48 |
| Tabel 4.3 Uji Multikolinearitas | 51 |
| Tabel 4.4 Uji Heteroskedastisitas | 52 |
| Tabel 4.5 Uji Autokorelasi | 53 |
| Tabel 4.6 Uji Lagrange Multipler | 54 |
| Tabel 4.7 Uji Chow | 55 |
| Tabel 4.8 Uji Hausman..... | 56 |
| Tabel 4.9 Hasil Regresi Data Panel Model Common Effect..... | 57 |
| Tabel 4.10 Hasil Regresi Data Panel Model Fixed Effect..... | 58 |
| Tabel 4.11 Hasil Regresi Data Panel Model Random Effect | 59 |
| Tabel 4.12 Hasil Kesimpulan Pengujian | 60 |
| Tabel 4.13 Hasil Analisis Regresi Data Panel dan Uji t..... | 61 |
| Tabel 4.14 Hasil Uji f dan Koefisien Determinasi | 64 |

DAFTAR LAMPIRAN

| | |
|--|----|
| Lampiran 1. Daftar Sampel Perusahaan | 76 |
| Lampiran 2. Data ROA Tahun 2016-2019 | 77 |
| Lampiran 3. Data ROE Tahun 2016-2019 | 78 |
| Lampiran 4. Data NPM Tahun 2016-2019 | 79 |
| Lampiran 5. Data CSR Tahun 2016-2019 | 80 |
| Lampiran 6. Data PBV Tahun 2016-2019 | 81 |
| Lampiran 7. Hasil Olahan Data Eviews 10 | 82 |
| Lampiran 8. T tabel dan F tabel | 89 |
| Lampiran 9. Daftar Riwayat Hidup Peneliti | 91 |
| Lampiran 10. Surat Bebas Riset | 93 |

