

**PENGARUH CASH CONVERSION CYCLE
TERHADAP PROFITABILITAS PADA PERUSAHAAN
INDUSTRI SEMEN YANG TERDAFTAR DI BURSA
EFEK INDONESIA TAHUN 2010-2014**

SKRIPSI

OLEH :

PARTO

211000033



**PROGRAM STUDI STRATA-1 MANAJEMEN
SEKOLAH TINGGI ILMU EKONOMI INDONESIA
JAKARTA
2015**

**PENGARUH CASH CONVERSION CYCLE
TERHADAP PROFITABILITAS PADA PERUSAHAAN
INDUSTRI SEMEN YANG TERDAFTAR DI BURSA
EFEK INDONESIA TAHUN 2010-2014**

SKRIPSI

OLEH :

PARTO

211000033



**SKRIPSI INI DIAJUKAN UNTUK MELENGKAPI SEBAGIAN
PERSYARATAN MENJADI SARJANA EKONOMI**

**PROGRAM STUDI STRATA-1 MANAJEMEN
SEKOLAH TINGGI ILMU EKONOMI INDONESIA
JAKARTA
2015**

PERNYATAAN KEASLIAN SKRIPSI

Saya menyatakan dengan sesungguhnya bahwa skripsi dengan judul :

PENGARUH CASH CONVERSION CYCLE TERHADAP PROFITABILITAS PADA PERUSAHAAN INDUSTRI SEMEN YANG TERDAFTAR DI BURSA EFEK INDONESIA TAHUN 2010-2014

yang disusun untuk melengkapi sebagian persyaratan menjadi Sarjana Ekonomi (SE) pada Program Studi S-1 Manajemen, Sekolah Tinggi Ilmu Ekonomi (STIE), Jakarta, sejauh yang saya ketahui bukan merupakan tiruan, duplikasi ataupun plagiat dari skripsi yang sudah dipublikasikan dan atau pernah dipakai untuk mendapatkan gelar kesarjanaan di lingkungan Sekolah Tinggi Ilmu Ekonomi (STIE) dan di Perguruan Tinggi lainnya, kecuali bagian yang sumber informasinya dicantumkan sebagaimana mestinya.

Jakarta, September 2015



Parto
NPK 21100033

PERSETUJUAN PEMBIMBING

Skripsi dengan judul :

PENGARUH CASH CONVERSION CYCLE TERHADAP PROFITABILITAS PADA PERUSAHAAN INDUSTRI SEMEN YANG TERDAFTAR DI BURSA EFEK INDONESIA TAHUN 2010-2014

dibuat untuk melengkapi sebagian persyaratan menjadi Sarjana Ekonomi (SE) di Program Studi S-1 Manajemen, Sekolah Tinggi Ekonomi Indonesia (STEI), Skripsi ini ditulis dibawah bimbingan Drs. Imron HR., MM dan diketahui oleh Kepala Program Studi S-1 Manajemen, serta dinyatakan syarat sebagai skripsi di Program Studi S-1 Manajemen, Sekolah Tinggi Ilmu Ekonomi Indonesia (STEI).


Jakarta, September 2015

Menyetujui
Pembimbing,



Drs. Imron HR., MM

Mengetahui
Kepala Program Studi S-1 Manajemen,



Drs. Budiono, MSc






PANITIA PENGUJI SKRIPSI

Skripsi dengan judul :

PENGARUH CASH CONVERSION CYCLE TERHADAP PROFITABILITAS PADA PERUSAHAAN INDUSTRI SEMEN YANG TERDAFTAR DI BURSA EFEK INDONESIA TAHUN 2010-2014

telah diuji dalam suatu sidang skripsi yang diselenggarakan oleh Program Studi
S-1 Manajemen, Sekolah Tinggi Ilmu Ekonomi Indonesia (STEI), pada tanggal
15 September 2015 dengan nilai **B**

Panitia Ujian Skripsi

1. ; Drs. Budiono, M.Sc (Ketua)
2. ; Drs. Sumitro, M.Sc (Sekretaris)
3. ; Drs. Imron HR., MM (Pembimbing)
4. ; Drs. Budiono, MSc (Anggota Penguji)
5. ; Drs. Subekti, S. Hadi, M.Sc (Anggota Penguji)

KATA PENGANTAR

Puji syukur panjatkan kehadiran Allah Subhanahu Wata'ala, sehingga berkat rahmat dan karunia-Nya, maka penulis dapat menyelesaikan skripsi yang merupakan sebagian persyaratan dalam memperoleh gelar Sarjana Ekonomi di Program Studi S-1 Manajemen, Sekolah Tinggi Ilmu Ekonomi Indonesia (STEI).

Skripsi ini dapat diselesaikan melalui bimbingan dan dorongan dari berbagai pihak, sehingga segala macam kendala yang dihadapi dapat diatasi dengan baik. Pada kesempatan ini, peneliti sampaikan ucapan terimakasih yang setulusnya kepada :

1. Bapak Drs. Imron HR., MM, atas waktu dan kesabaran yang telah diberikan dalam membimbing pembuatan skripsi ini.
2. Bapak Drs. Ridwan Maronrong M.Sc, selaku Ketua Sekolah Tinggi Ilmu Ekonomi (STEI).
3. Bapak Drs. Budiono, MSc, selaku Kepala Program Studi S-1 Manajemen, Sekolah Tinggi Ilmu Ekonomi (STEI).
4. Bapak Drs. Sumitro, MSc, selaku Sekretaris Program Studi S-1 Manajemen, Sekolah Tinggi Ilmu Ekonomi (STEI).
5. Segenap dosen di Program Studi S-1 Manajemen, STEI, atas ilmu yang telah diberikan selama penulis menyelesaikan studi.

Setelah terselesaikannya proses penelitian ini, penulis menyadari bahwa dalam penyusunan skripsi masih banyak kekurangan dan kelemahan. Oleh karena itu, penulis mengharapkan kritik dan saran yang bersifat membangun, sehingga skripsi ini dapat menjadi lebih baik dan bermanfaat bagi yang membacanya terutama bagi peneliti sendiri.

Jakarta, Agustus 2015

P a r t o
NPK 211000033

Parto

Dosen Pembimbing :

NPK 211000033

Drs. Imron HR., MM

Program Studi S-1 Manajemen

**PENGARUH CASH CONVERSION CYCLE
TERHADAP PROFITABILITAS PADA PERUSAHAAN
INDUSTRI SEMEN YANG TERDAFTAR DI BURSA
EFEK INDONESIA TAHUN 2010-2014**

ABSTRAK

Tujuan penelitian ini adalah untuk mengetahui pengaruh Cash Conversion Cycle terhadap Profitabilitas pada PT Semen Gresik, Tbk, PT Indocement Tunggal Prakarsa, Tbk, dan PT Holcim Indonesia, Tbk. Strategi penelitian yang digunakan dalam penelitian ini adalah penelitian asosiatif, yaitu penelitian yang bertujuan untuk mengetahui hubungan antar dua variabel atau lebih. Strategi tersebut dimaksudkan agar dapat memberikan penjelasan mengenai pengaruh perputaran kas, perputaran piutang dan perputaran persediaan terhadap profitabilitas. Metode penelitian yang digunakan dalam penelitian ini adalah metode kuantitatif dengan menggunakan pendekatan *Ex Post Facto*, yaitu metode penelitian yang dilakukan untuk meneliti peristiwa yang telah terjadi dan kemudian merambat ke belakang untuk mengetahui factor-faktor yang dapat mempengaruhi kejadian tersebut. Metode ini dipilih karena sesuai dengan tujuan penelitian yang ingin dicapai.

Sampel dalam penelitian ini laporan keuangan tahun 2010-2014 3 (tiga) Perusahaan semen terdiri dari Indocement Tunggal Prakarsa, Tbk (INTP), Holcim Indonesia, Tbk (SMCB), Semen Gresik Indonesia, Tbk (SMGR), meliputi data tahunan penjualan, harga pokok penjualan, piutang, hutang, persediaan, dan laba atas investasi 3 perusahaan yaitu Indocement TunggalPrakarsa, Tbk (INTP), Holcim Indonesia, Tbk (SMCB), Semen Gresik Indonesia, Tbk (SMGR) tahun 2010-2014. Data ini digunakan untuk menghitung periode piutang, periode persediaan, periode hutang, dan siklus operasional kas.

Berdasarkan hasil perhitungan, menunjukkan bahwa (1) Tidak terdapat pengaruh positif dan tidak signifikan antara CCC terhadap profitabilitas pada PT. Semen Gresik, Tbk, artinya setiap peningkatan CCC mengakibatkan profitabilitas menurun. (2) Terdapat pengaruh positif yang signifikan antara CCC terhadap profitabilitas pada PT. Indocement Tunggal Prakarsa, Tbk, artinya setiap peningkatan CCC dapat mengakibatkan profitabilitas meningkat, (3) Tidak terdapat pengaruh dan tidak signifikan antara CCC terhadap profitabilitas pada PT. Holcim Indonesia, Tbk, artinya setiap peningkatan CCC dapat mengakibatkan profitabilitas menurun

Kata kunci : Siklus Konversi Kas (CCC), Profitabilitas

Parto NPK 211000033 Program Study S-1 Manajemen	Supervising : Drs. Imron HR., MM
<i>EFFECT OF CASH CONVERSION CYCLE TO PROFITABILITY IN CEMENT INDUSTRY LISTED IN STOCK EFFECTS OF INDONESIA YEAR 2010-2014</i>	
<p>ABSTRACT</p> <p><i>The purpose of this study was to determine the effect of the Cash Conversion Cycle for Profitability in PT Semen Gresik Tbk, PT Indocement Tunggal Prakarsa Tbk, and PT Holcim Indonesia, Tbk. The research strategy used in this research is associative, the research aims to determine the relationship between two or more variables. The strategy aims to provide an explanation of the effect of cash turnover, receivable turnover and inventory turnover to profitability. The method used in this research is quantitative method using Ex Post Facto approach, the method of research was done to investigate the events that have occurred and then spread to the back to find out the factors that may affect the incident. This method was chosen because according to the research objectives to be achieved.</i></p> <p><i>The sample in this study the financial statements of 2010-2014 three (3) consists of a cement company Indocement Tunggal Prakarsa Tbk (INTP), Holcim Indonesia, Tbk (SMCB), Semen Gresik, Indonesia, Tbk (SMGR), include annual data sales, prices cost of sales, accounts receivable, accounts payable, inventory, and return on investment of 3 companies namely TunggalPrakarsa Indocement Tbk (INTP), Holcim Indonesia, Tbk (SMCB), Semen Gresik, Indonesia, Tbk (SMGR) 2010-2014. This data is used to calculate the period of receivables, inventory period, the period of the debt, and cash operating cycle. Based on calculations, show that (1) there is positive and not significant between the CCC on profitability at PT. Semen Gresik Tbk, meaning that any increase in the CCC resulted in decreased profitability. (2) There is a significant positive effect between CCC on profitability at PT. Indocement Tunggal Prakarsa Tbk, meaning that any increase in the CCC may result in increased profitability, (3) There is no significant influence between the CCC and not on profitability at PT. Holcim Indonesia, Tbk, which means that any increase in the CCC may result in decreased profitability</i></p>	
<p><i>Keywords: Cash Conversion Cycle (CCC), Profitability</i></p>	

DAFTAR ISI

	Halaman
SAMPUL DALAM	i
PERNYATAAN KEASLIAN SKRIPSI	ii
PERSETUJUAN PEMBIMBING	iii
PANITIA PENGUJI SKRIPSI	iv
KATA PENGANTAR	v
ABSTRAK	vii
DAFTAR ISI	vii
DAFTAR TABEL	xi
DAFTAR LAMPIRAN	xi
BAB I PENDAHULUAN	1
1.1. Masalah Penelitian	1
1.1.1. Latar belakang masalah	1
1.1.2. Perumusan masalah pokok penelitian	8
1.1.3. Spesifikasi masalah pokok	8
1.2. Kerangka Teori	9
1.2.1. Identifikasi variabel-variabel penelitian	9
1.2.2. Uraian konseptual tentang variabel	9
1.2.3. Hipotesis penelitian	11
1.3. Tujuan dan Kegunaan Penelitian	12
1.3.1. Tujuan penelitian	12
1.3.2. Kegunaan penelitian	12

BAB II KAJIAN PUSTAKA	13
2.1. Review Hasil-hasil Jurnal Penelitian Terdahulu 3 Jurnal Nasional Terakreditasi dan 2 Jurnal Internasional	13
2.2. Landasan Teori	17
2.2.1. Modal Kerja.....	17
2.2.1.1. Pengertian modal kerja	17
2.2.1.2. Pentingnya manajemen modal kerja ...	17
2.2.1.3. Faktor-faktor yang mempengaruhi modal kerja	20
2.2.1.4. Manajemen modal kerja	22
2.2.2. Cash Conversion Cycle	24
2.2.2.1. Definisi Cash Conversion Cycle	24
2.2.2.2. Pengukuran Cash Conversion Cycle ..	25
2.2.2.3. Pengertian dan Manfaat Siklus Operasi Kas	26
2.2.2.4. Menghitung siklus operasi dank as.....	31
2.2.3. Profitabilitas	33
2.2.3.1. Pengertian Return On Equity (ROE) ..	33
2.2.3.2. Pengertian Market to Book Ratio	36
2.3. Hubungan Cash Conversion Cycle dengan Profitabilitas	38
 BAB III PROSEDUR PENELITIAN	 40
3.1. Lokasi dan Waktu Penelitian	40
3.2. Strategi dan Metoda Penelitian	40
3.3. Populasi dan Sampel Penelitian	41
3.3.1. Populasi penelitian	41
3.3.2. Sampel penelitian.....	41
3.4. Unit-unit Analisis Penelitian	41
3.5. Metoda Pengumpulan Data	42

3.6. Teknik Pengolahan dan Analisis Data.....	42
3.6.1. Pengolahan dan Penyajian Data	42
3.6.2. Teknik Analisis Data	42
BAB IV HASIL-HASIL PENELITIAN	45
4.1. Deskripsi Perusahaan.....	45
4.1.1. PT. Semen Gresik Indonesia, Tbk	45
4.1.2. PT. Indocement Tungal Perkasa, Tbk	46
4.1.3. PT. Holcim Indonesia, Tbk	46
4.2. Deskripsi Hasil Penelitian	47
4.2.1. PT. Semen Gresik Indonesia, Tbk	47
4.2.2. PT. Indocement Tungal Perkasa, Tbk	50
4.2.3. PT. Holcim Indonesia, Tbk	52
4.3. Analisis Statistik Data	55
4.3.1. Perbandingan Siklus Konversi Kas (CCC) antara (PT. Semen Gresik, Tbk, PT. Indocement Tungal Prakarsa, Tbk dan PT. Holcim, Tbk)	60
BAB V KESIMPULAN DAN SARAN	67
5.1. Kesimpulan	67
5.2. Saran	68

DAFTAR PUSTAKA

LAMPIRAN

DAFTAR TABEL

	Halaman
Tabel 2.1. Hubungan cash conversion cycle	38
Tabel 4.1. Laporan keuangan PT. Semen Gresik, Tbk tahun 2010-2014 (disajikan dalam ribuan rupiah)	48
Tabel 4.2. Data Periode Konversi Persediaan (ICP), Periode Penerimaan Piutang (ACP), Periode Penangguhan Hutang (PDP) dan CCC PT. Semen Gresik, Tbk tahun 2010-2014	48
Tabel 4.3. Laporan Keuangan PT. Indocement Prakarsa, Tbk Tahun 2010-2014 (disajikan dalam jutaan rupiah).....	50
Tabel 4.4. Data Periode Konversi Persediaan (ICP), Periode Penerimaan Piutang (ACP), Periode Penangguhan Hutang (PDP) dan CCC PT. Indocement Tunggal Prakarsa, Tbk tahun 2010-2014	50
Tabel 4.5. Laporan Keuangan PT. Holcim, Tbk Tahun 2010-2014 (disajikan dalam jutaan rupiah).....	52
Tabel 4.6. Data Periode Konversi Persediaan (ICP), Periode Penerimaan Piutang (ACP), Periode Penangguhan Hutang (PDP) dan CCC PT. Holcim, Tbk tahun 2010-2014	52
Tabel 4.7. Berikut ini disajikan Data Cash Conversion Cycle (CCC) dan Market to Book Ratio untuk PT. Semen Gresik Indonesia, Tbk (SMGR) untuk tahun 2010-2014	55
Tabel 4.8. Hasil Pengolahan Uji Regresi Linier Sederhana	55
Tabel 4.9. Berikut ini disajikan Data Cash Conversion Cycle (CCC) dan Market to Book Ratio untuk PT. Indocement Tunggal Prakarsa, Tbk (INTP) untuk tahun 2010-2014	57
Tabel 4.10. Hasil Pengolahan Uji Regresi Linier Sederhana	57
Tabel 4.11. Berikut ini disajikan Data Cash Conversion Cycle (CCC) dan Market to Book Ratio untuk PT. Holcim, Tbk (INTP) untuk tahun 2010-2014	58
Tabel 4.12. Hasil Pengolahan Uji Regresi Linier Sederhana	59

DAFTAR GAMBAR

Gambar 2.2. Garis Waktu Arus Kas dan Aktivitas Operasional Jangka Pendek	38
Gambar 4.1. Grafik CCC PT. Semen Gresik, Tbk selama 5 tahun ...	50
Gambar 4.2. Grafik CCC PT. Indocement Tunggul Prakarsa, Tbk selama 5 tahun	52
Gambar 4.3. Grafik CCC PT. Holcim, Tbk selama 5 tahun	54

DAFTAR LAMPIRAN

Lampiran 1. Lampiran Output SPSS

Lampiran 2. Surat Keterangan Riset