

ANALISIS RASIO KEUANGAN SEBAGAI
DASAR PENILAIAN KINERJA PT ULTRAJAYA
MILK INDUSTRY & TRADING COMPANY TBK

SKRIPSI

OLEH :

RISKI RAHMAHWATI
211100083



PROGRAM STUDI STRATA-1 MANAJEMEN
SEKOLAH TINGGI ILMU EKONOMI INDONESIA
JAKARTA
2015

ANALISIS RASIO KEUANGAN SEBAGAI
DASAR PENILAIAN KINERJA PT ULTRAJAYA
MILK INDUSTRY & TRADING COMPANY TBK

SKRIPSI

OLEH :

RISKI RAHMAHWATI
211100083



**SKRIPSI INI DIAJUKAN UNTUK MENLENGKAPI
SEBAGIAN PERSYARATAN MENJADI SARJANA EKONOMI**

PROGRAM STUDI STRATA-1 MANAJEMEN
SEKOLAH TINGGI ILMU EKONOMI INDONESIA
JAKARTA
2015

PERNYATAAN KEASLIAN SKRIPSI

Saya menyatakan dengan sesungguhnya bahwa skripsi dengan judul :

ANALISIS RASIO KEUANGAN SEBAGAI DASAR PENILAIAN KINERJA PT ULTRAJAYA MILK INDUSTRY & TRADING COMPANY TBK

yang disusun untuk melengkapi sebagian persyaratan menjadi Sarjana Ekonomi (SE) pada Program Studi S-1 Manajemen, Sekolah Tinggi Ilmu Ekonomi Indonesia (STIEI), Jakarta, sejauh yang saya ketahui bukan merupakan tiruan, duplikasi ataupun plagiat dari skripsi yang sudah dipublikasikan dan atau pernah dipakai untuk mendapat gelar kesarjanaan di lingkungan Sekolah Tinggi Ilmu Ekonomi Indonesia (STIEI) dan di Perguruan Tinggi lainnya, kecuali bagian yang sumber informasinya dicantumkan sebagaimana mestinya.

Jakarta, 20 Oktober 2015

A rectangular stamp with a yellow background and black text. The text includes 'STIEI', 'FACULTY OF MANAGEMENT', 'PT ULTRAJAYA MILK INDUSTRY & TRADING COMPANY TBK', and 'JAKARTA'. A handwritten signature in black ink is written over the stamp.

Riski Rahmahwati
NPK 211100083

PERSETUJUAN PEMBIMBING

Skripsi dengan judul :


ANALISIS RASIO KEUANGAN SEBAGAI DASAR PENILAIAN KINERJA PT ULTRAJAYA MILK INDUSTRY & TRADING COMPANY TBK

dibuat untuk melengkapi sebagian persyaratan menjadi Sarjana Ekonomi (SE) di Program Studi S-1 Manajemen, Sekolah Tinggi Ilmu Ekonomi Indonesia (STIEI). Skripsi ini ditulis dibawah bimbingan Ibu Doddi Prastuti, SE, MBA dan diketahui oleh Kepala Program Studi S-1 Manajemen, serta dinyatakan memenuhi syarat sebagai skripsi di Program Studi S-1 Manajemen, Sekolah Tinggi Ilmu Ekonomi Indonesia (STIEI).

Jakarta, 11 Agustus 2015

Menyetujui
Pembimbing,

Mengetahui
Kepala Program Studi S-1 Manajemen



Doddi Prastuti, SE, MBA



Drs. Budiono, M.Sc

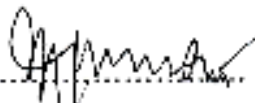

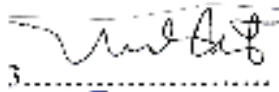


PANITIA PENGUJI SKRIPSI

Skripsi dengan judul :

ANALISIS RASIO KEUANGAN SEBAGAI DASAR PENILAIAN KINERJA PT ULTRAJAYA MILK INDUSTRY & TRADING COMPANY TBK

telah diuji dalam suatu sidang skripsi yang diselenggarakan oleh Program Studi S-1 Manajemen, Sekolah Tinggi Ilmu Ekonomi Indonesia (STIEI), pada tanggal 27 Agustus 2015 dengan nilai B

Panitia Ujian Skripsi

1.  : Drs. Badiomo, M.Sc (Kepala Prodi S-1 Manajemen)
2.  : Drs. Sumitro, M.Sc (Sekretaris Prodi S-1 Manajemen)
3.  : Doddi Prastuti, SE, MBA (Pembimbing)
4.  : Drs. Imron HR, MM (Anggota Penguji)
5.  : Ir. Dwi Windu Suryono, M.S (Anggota Penguji)

KATA PENGANTAR

Puji dan syukur penulis panjatkan kehadirat ALLAH SWT yang telah melimpahkan rahmat dan karunia-Nya, sehingga penulis dapat menyelesaikan skripsi yang merupakan sebagian persyaratan dalam memperoleh gelar Sarjana Ekonomi di Program Studi S-1 Manajemen, Sekolah Tinggi Ilmu Ekonomi (STEI).

Segala kesulitan yang dialami penulis dalam menyelesaikan skripsi ini tidak berarti tanpa adanya doa, semangat, nasihat serta bimbingan dari semua pihak. Untuk itu, pada kesempatan ini penulis mengucapkan terima kasih yang setulusnya kepada :

1. Ibu Doddi Prastuti, SE, MBA, selaku Dosen Pembimbing skripsi ini, atas waktu, tenaga, kesabaran serta pikirannya yang telah diberikan dalam membimbing pembuatan skripsi ini.
2. Bapak Drs. Ridwan Maronrong, M.Sc, selaku Ketua Sekolah Tinggi Ilmu Ekonomi (STEI).
3. Bapak Drs. Budiono, M.Sc, selaku Ketua Program Studi S-1 Manajemen, Sekolah Tinggi Ilmu Ekonomi (STEI).
4. Bapak Drs. Sumitro, M.Sc, selaku Sekretaris Program Studi S-1 Manajemen, Sekolah Tinggi Ilmu Ekonomi (STEI).
5. Segenap Dosen di Program Studi S-1 Manajemen, Sekolah Tinggi Ilmu Ekonomi (STEI), atas ilmu yang telah diberikan selama penulis menyelesaikan studi.
6. Seluruh Staf dan Karyawan Sekolah Tinggi Ilmu Ekonomi (STEI), yang dengan tulus memberikan pelayanan kepada penulis selama mengikuti perkuliahan.
7. Pimpinan dan Karyawan PT Indonesian Capital Market Electronic Library (ICaMEL) di Bursa Efek Indonesia (BEI) yang telah memberikan izin dan bantuan dalam pengumpulam data.
8. Kedua orangtua penulis tercinta, Bapak Paiman Wahyudi dan Ibu Suratmi (Almh) yang telah membesarkan penulis dengan penuh kasih sayang dan

selalu memberikan dukungan kepada penulis dalam keadaan apapun, baik materil maupun moril, doa dan motivasi agar penulis bisa menyelesaikan kuliah tepat pada waktunya.

9. Kakak tercinta, Ika Margiasih K dan Mas Haryono, serta keponakan tersayang, Dion Wiyono yang telah memberikan doa dan semangat, dan untuk adik tercinta, Renni Triastuti yang selalu memacu penulis agar menjadi lebih baik.
10. Sahabat Anggelia, Aprilia, Dinda dan Santy yang selalu memberikan motivasi, teman kerja Ani, Eva dan bunda Nia yang telah memberikan pikiran positif tentang kehidupan, teman kampus Ade, Dewi, Mila, Pera, Rani, Marisa dan Leila yang banyak membantu penulis selama perkuliahan.
11. Teman-teman seperjuangan yang tidak dapat disebutkan satu persatu, terima kasih atas segala doa, dukungan dan semangat yang diberikan kepada penulis khususnya kelas A pagi angkatan 2011 S-1 Manajemen dan kelas Keuangan 2014/2015, STEI.

Penulis menyadari sepenuhnya bahwa dalam skripsi ini masih terdapat banyak kekurangan. Untuk itu, penulis mengharapkan kritik dan saran yang bersifat membangun untuk penyempurnaan skripsi ini.

Jakarta, 20 Oktober 2015

Riski Rahmahwati
NPK 211100083

Riski Rahmahwati

Dosen Pembimbing :

NPK 211100083

Doddi Prastuti, SE, MBA

Program Studi S-1 Manajemen

**ANALISIS RASIO KEUANGAN SEBAGAI
DASAR PENILAIAN KINERJA PT ULTRAJAYA MILK
INDUSTRY & TRADING COMPANY TBK**

ABSTRAK

Analisis rasio keuangan merupakan salah satu alat analisis keuangan yang menghubungkan berbagai perkiraan yang ada pada laporan keuangan untuk mengevaluasi kondisi keuangan dan kinerja perusahaan. Meskipun perhitungan rasio merupakan operasi aritmatika sederhana, namun hasilnya lebih mudah dibaca dan ditafsirkan.

Metode penelitian yang digunakan adalah metode data sekunder yang bersifat *ex post facto*, dengan menggunakan pendekatan kuantitatif yaitu mengumpulkan data dari kejadian yang telah berlangsung yang berkaitan dengan masalah dalam penelitian ini, yang berasal dari laporan keuangan PT Ultrajaya Milk Industry & Trading Company Tbk dari tahun 2010 sampai dengan tahun 2014. Metode dan pendekatan ini dipilih karena sesuai dengan tujuan penelitian yang dicapai yaitu mengetahui penilaian kinerja keuangan PT Ultrajaya Milk Industry & Trading Company Tbk dengan menggunakan analisis rasio keuangan.

Berdasarkan hasil analisis rasio keuangan yang dilakukan pada PT Ultrajaya Milk Industry & Trading Company Tbk secara garis besar dapat disimpulkan bahwa kinerja keuangan perusahaan dalam keadaan baik dan terus mengalami peningkatan. Dilihat dari rasio likuiditas, perusahaan mampu menyelesaikan kewajiban lancarnya dengan aktiva lancar yang dimiliki perusahaan. Dilihat dari rasio solvabilitas, perusahaan mampu mengurangi hutang dengan terus meningkatkan aktiva dan ekuitas perusahaan. Dilihat dari rasio aktivitas, perusahaan mempunyai efisiensi dalam melaksanakan kegiatan operasional yang menghasilkan laba serta meningkatkan jumlah aset perusahaan. Dilihat dari rasio profitabilitas, penjualan yang besar tidak menjamin perusahaan akan mendapatkan laba bersih yang besar pula dan tidak menjamin meningkatnya jumlah aset serta jumlah ekuitas. Dilihat dari rasio pasar, laba yang dihasilkan untuk setiap lembar saham dan nilai yang dibayarkan untuk labanya, dapat menarik minat investor untuk membeli saham perusahaan. Untuk itu disarankan, sebaiknya perusahaan melakukan pengelolaan yang lebih efektif terhadap aktiva lancar dan sebaiknya perusahaan menekan biaya penjualan, agar penjualan yang besar berpengaruh terhadap laba komprehensif.

Kata kunci :Rasio keuangan, Kinerja keuangan

Riski Rahmahwati

Dosen Pembimbing :

NPK 211100083

Doddi Prastuti, SE, MBA

Program Studi S-1 Manajemen

**FINANCIAL RATIO ANALYSIS AS A BASIS
PERFORMANCE ASSESSMENT PT ULTRAJAYA
MILK INDUSTRY & TRADING COMPANY PLC**

ABSTRAK

Financial ratio analysis is a financial analysis tool that connects the various estimates available at the financial statements to evaluate the financial condition and performance of the company. Although the calculation of the ratio is a simple arithmetic operation, but the results are easier to read and interpretation.

Observational method that is utilized is secondary data method that gets character ex post facto , by use of quantitative approaching which is gather data of instance already happens that gets bearing with problem in observational it, one that indigenous PT Ultrajaya Milk Industry's financial statement & Trading Company Plc of year 2010 until with year 2014. Method and this approaching is chosen since in one's line research which is reached which is know financial performance estimation PT Ultrajaya Milk Industry & Trading Company Plc by use of analisis finance ratio.

Base analisis's result finance ratio that is done on PT Ultrajaya Milk Industry & Trading Company Plc marginally gets at concludes that corporate finance performance is in god condition and continually experience step-up. Judging from the liquidity ratios, the company was able to complete its current liabilities with current assets of the company. Judging from the solvency ratio, the company was able to reduce debt by continuing to improve the company's assets and equity. Judging from the ratio of profitability, sales are big does not guarantee the company will get a greater net income and does not guarantee the increasing number of assets and the amount of equity. Judging from the ratio of the activity, the company has efficiency in carrying out operational activities that generate income and increase the amount of assets of the company. It is suggested that, should the company do a more effective management of the current assets and the company should reduce the cost of sales, so sales were major effect on comprehensive income.

Keywords: financial ratio, financial performance

DAFTAR ISI

	Halaman
SAMPUL DALAM.....	i
PERNYATAAN KEASLIAN SKRIPSI.....	ii
PERSETUJUAN PEMBIMBING.....	iii
PANITIA PENGUJI SKRIPSI.....	iv
KATA PENGANTAR	v
ABSTRAK SKRIPSI	vii
DAFTAR ISI.....	ix
DAFTAR TABEL.....	xii
DAFTAR GAMBAR	xiii
DAFTAR LAMPIRAN	xiv
BAB I PENDAHULUAN.....	1
1.1. Masalah Penelitian.....	1
1.1.1. Latar belakang masalah penelitian.....	1
1.1.2. Perumusan masalah pokok penelitian.....	3
1.1.3. Spesifikasi masalah penelitian	4
1.2. Kerangka Teori	4
1.2.1. Identifikasi variabel peneltitian.....	4
1.2.2. Uraian konsepsional tentang variabel	4
1.3. Tujuan dan Kegunaan Penelitian	5
1.3.1. Tujuan penelitian.....	5
1.3.2. Kegunaan penelitian.....	5

	Halaman
BAB II KAJIAN PUSTAKA	7
2.1. Review Hasil-Hasil Penelitian Terdahulu.....	7
2.2. Landasan Teori	11
2.2.1. Pengertian laporan keuangan	11
2.2.2. Kinerja keuangan	14
2.2.3. Pengertian analisis rasio keuangan	16
 BAB III PROSEDUR PENELITIAN	 25
3.1. Lokasi dan Waktu Penelitian	25
3.2. Strategi dan Metode Penelitian	25
3.2.1. Strategi penelitian	25
3.2.2. Metode penelitian.....	26
3.3. Populasi dan Sampel Penelitian.....	26
3.3.1. Populasi penelitian	26
3.3.2. Sampel penelitian.....	26
3.4. Metode Pengumpulan Data.....	27
3.5. Metode Analisis Data.....	27
3.5.1. Metode pengolahan data	27
3.5.2. Metode penyajian data	28
3.5.3. Alat analisis data	28
 BAB IV HASIL-HASIL PENELITIAN	 32
4.1. Deskripsi PT. Ultrajaya Milk Industry & Trading Co, Tbk.	32
4.2. Analisis Data.....	34
4.2.1. Rasio likuiditas.....	34
4.2.2. Rasio solvabilitas	36
4.2.3. Rasio aktivitas	40
4.2.4. Rasio profitabilitas	46
4.2.5. Rasio pasar	51

	Halaman
BAB V KESIMPULAN DAN SARAN	55
5.1. Kesimpulan	55
5.2. Saran	56
DAFTAR KUTIPAN.....	58
DAFTAR PUSTAKA	61
LAMPIRAN.....	62

DAFTAR TABEL

	Halaman
Tabel 4.1. Rasio Lancar PT. Ultrajaya Milk Industry & Trading Company, Tbk Periode 2010-2014.....	35
Tabel 4.2. Rasio Hutang PT. Ultrajaya Milk Industry & Trading Company, Tbk Periode 2010-2014.....	37
Tabel 4.3. Rasio Hutang atas Ekuitas PT. Ultrajaya Milk Industry & Trading Company, Tbk Periode 2010-2014.....	38
Tabel 4.4. Perputaran Persediaan PT. Ultrajaya Milk Industry & Trading Company, Tbk Periode 2010-2014	40
Tabel 4.5. Perputaran Piutang PT. Ultrajaya Milk Industry & Trading Company, Tbk Periode 2010-2014.....	42
Tabel 4.6. Periode Penagihan Piutang PT. Ultrajaya Milk Industry & Trading Company, Tbk Periode 2010-2014.....	43
Tabel 4.7. Perputaran Aset PT. Ultrajaya Milk Industry & Trading Company, Tbk Periode 2010-2014.....	45
Tabel 4.8. Margin Laba PT. Ultrajaya Milk Industry & Trading Company, Tbk Periode 2010-2014.....	47
Tabel 4.9. ROA PT. Ultrajaya Milk Industry & Trading Company, Tbk Periode 2010-2014	48
Tabel 4.10. ROE PT. Ultrajaya Milk Industry & Trading Company, Tbk Periode 2010-2014	50
Tabel 4.11. EPS PT. Ultrajaya Milk Industry & Trading Company, Tbk Periode 2010-2014	52
Tabel 4.12. PER PT. Ultrajaya Milk Industry & Trading Company, Tbk Periode 2010-2014	53

DAFTAR GAMBAR

	Halaman
Gambar 4.1. Grafik Perkembangan Rasio Lancar PT. Ultrajaya Milk Industry & Trading Company, Tbk Periode 2010-2014 ...	36
Gambar 4.2. Grafik Perkembangan Rasio Hutang PT. Ultrajaya Milk Industry & Trading Company, Tbk Periode 2010-2014 ...	38
Gambar 4.3. Grafik Perkembangan Rasio Hutang atas Ekuitas PT. Ultrajaya Milk Industry & Trading Company, Tbk Periode 2010-2014	39
Gambar 4.4. Grafik Perkembangan Perputaran Persediaan PT. Ultrajaya Milk Industry & Trading Company, Tbk Periode 2010-2014	41
Gambar 4.5. Grafik Perkembangan Perputaran Piutang PT. Ultrajaya Milk Industry & Trading Company, Tbk Periode 2010-2014	43
Gambar 4.6. Grafik Perkembangan Periode Penagihan Piutang PT. Ultrajaya Milk Industry & Trading Company, Tbk Periode 2010-2014	44
Gambar 4.7. Grafik Perkembangan Perputaran Aset PT. Ultrajaya Milk Industry & Trading Company, Tbk Periode 2010-2014 . .	46
Gambar 4.8. Grafik Perkembangan Margin Laba PT. Ultrajaya Milk Industry & Trading Company, Tbk Periode 2010-2014 ...	48
Gambar 4.9. Grafik Perkembangan ROA PT. Ultrajaya Milk Industry & Trading Company, Tbk Periode 2010-2014	49
Gambar 4.10. Grafik Perkembangan ROE PT. Ultrajaya Milk Industry & Trading Company, Tbk Periode 2010-2014	51
Gambar 4.11. Grafik Perkembangan EPS PT. Ultrajaya Milk Industry & Trading Company, Tbk Periode 2010-2014	53
Gambar 4.12. Grafik Perkembangan PER PT. Ultrajaya Milk Industry & Trading Company, Tbk Periode 2010-2014	54

DAFTAR LAMPIRAN

	Halaman
Lampiran 1. Struktur Organisasi PT. Ultrajaya Milk Industry & Trading Company, Tbk	62
Lampiran 2. Laporan Keuangan PT. Ultrajaya Milk Industry & Trading Company, Tbk Tahun 2010	63
Lampiran 3. Ikhtisar Saham PT. Ultrajaya Milk Industry & Trading Company, Tbk Tahun 2010	66
Lampiran 4. Laporan Keuangan PT. Ultrajaya Milk Industry & Trading Company, Tbk Tahun 2011	67
Lampiran 5. Ikhtisar Saham PT. Ultrajaya Milk Industry & Trading Company, Tbk Tahun 2011	70
Lampiran 6. Laporan Keuangan PT. Ultrajaya Milk Industry & Trading Company, Tbk Tahun 2012	71
Lampiran 7. Ikhtisar Saham PT. Ultrajaya Milk Industry & Trading Company, Tbk Tahun 2012	74
Lampiran 8. Laporan Keuangan PT. Ultrajaya Milk Industry & Trading Company, Tbk Tahun 2013	75
Lampiran 9. Ikhtisar Saham PT. Ultrajaya Milk Industry & Trading Company, Tbk Tahun 2013	78
Lampiran 10. Laporan Keuangan PT. Ultrajaya Milk Industry & Trading Company, Tbk Tahun 2014	79
Lampiran 11. Ikhtisar Saham PT. Ultrajaya Milk Industry & Trading Company, Tbk Tahun 2014	82
Lampiran 12. Surat Keterangan Riset	83
Lampiran 13. Daftar Riwayat Hidup	84