

**PENGARUH LIKUIDITAS, *LEVERAGE*, DAN
PROFITABILITAS TERHADAP NILAI PERUSAHAAN
(Studi Empiris Pada Perusahaan Tekstil dan Garmen Yang
Terdaftar di BEI Tahun 2015-2019)**

SKRIPSI

RAFIKA WARDHYANA

2116000023



**PROGRAM STUDI STRATA 1 MANAJEMEN
SEKOLAH TINGGI ILMU EKONOMI INDONESIA**

JAKARTA

2020

**PENGARUH LIKUIDITAS, *LEVERAGE* DAN
PROFITABILITAS TERHADAP NILAI PERUSAHAAN
(Studi Empiris Pada Perusahaan Tekstil dan Garmen Yang
Terdaftar di BEI Tahun 2015-2019)**

SKRIPSI

RAFIKA WARDHYANA

2116000023



**PROGRAM STUDI STRATA 1 MANAJEMEN
SEKOLAH TINGGI ILMU EKONOMI INDONESIA**

JAKARTA

2020

PERNYATAAN KEASLIAN SKRIPSI

Saya menyatakan dengan sesungguhnya bahwa skripsi dengan judul:

PENGARUH LIKUIDITAS, *LEVERAGE* DAN PROFITABILITAS TERHADAP NILAI PERUSAHAAN (Studi Empiris Pada Perusahaan Tekstil dan Garmen Yang Terdaftar di BEI Tahun 2015-2019)

yang disusun untuk melengkapi sebagian persyaratan menjadi Sarjana Manajemen (SM) ada Program Studi Strata 1 Manajemen, Sekolah Tinggi Ilmu Ekonomi Indonesia (STEI) Jakarta, sejauh yang saya ketahui bukan merupakan tiruan, duplikasi maupun plagiat dari karya ilmiah yang sudah dipublikasikan dan atau pernah dipakai untuk mendapatkan gelar kesarjanaan di lingkungan STEI dan di Perguruan Tinggi lainnya, kecuali bagian yang sumber informasinya dicantumkan sebagaimana mestinya, Jika dikemudian hari dapat dibuktikan bahwa terdapat unsur tiruan, duplikasi ataupun plagiat, maka saya bersedia menerima sanksi sesuai peraturan perundang – undangan yang berlaku.

Jakarta, 2 September 2020



RAFIKA WARDHYANA

NPK 2116000023

PERSETUJUAN PEMBIMBING

Skripsi dengan judul :

PENGARUH LIKUIDITAS, *LEVERAGE* DAN PROFITABILITAS TERHADAP NILAI PERUSAHAAN (Studi Empiris Pada Perusahaan Tekstil dan Garmen Yang Terdaftar di BEI Tahun 2015-2019)

dibuat untuk melengkapi sebagian persyaratan menjadi Sarjana Manajemen (SM) di Program Studi Strata 1 Manajemen, Sekolah Tinggi Ilmu Ekonomi Indonesia. Skripsi ini ditulis di bawah bimbingan Dra. Pristina Hermastuti, MBA dan diketahui oleh Kepala Program Studi Strata 1 Manajemen , serta dinyatakan memenuhi syarat sebagai skripsi di Program Studi Strata 1 Manajemen Sekolah Tinggi Ilmu Ekonomi Indonesia.

Jakarta, 2 September 2020

Menyetujui,
Pembimbing,



Dra. Pristina Hermastuti, MBA

Mengetahui,
Kepala Prodi S-1 Manajemen,



Drs. Sumitro, M.Sc





HALAMAN PENGESAHAN

Skripsi dengan judul :

PENGARUH LIKUIDITAS, LEVERAGE DAN PROFITABILITAS TERHADAP NILAI PERUSAHAAN (Studi Empiris Pada Perusahaan Tekstil dan Garmen Yang Terdaftar di BEI Tahun 2015-2019)

telah diuji dalam suatu sidang skripsi yang diselenggarakan oleh Prodi S-1 Manajemen Sekolah Tinggi Ilmu Ekonomi Indonesia pada tanggal 2 September 2020 dengan nilai A-

Panitia Ujian Skripsi

1.  ; Drs. Sumitro, M.Sc
(Kepala Prodi S-1 Manajemen)
2.  ; Dra. Pristina Hermastuti, MBA
(Pembimbing)
3.  ; Dr. Dian Surya Sampurna, SE., MM
(Penguji 1)
4.  ; Doddi Prastuti, SE., MBA
(Penguji 2)

KATA PENGANTAR

Puji syukur peneliti panjatkan atas kehadiran Allah SWT berkat karunia-Nya, sehingga peneliti dapat menyelesaikan karya ilmiah yang merupakan sebagian persyaratan dalam memperoleh gelar Sarjana Manajemen, Sekolah Tinggi Ilmu Ekonomi Indonesia (STEI), Jakarta.

Karya ilmiah ini dapat diselesaikan berkat bantuan, bimbingan dan dorongan dari berbagai pihak, sehingga semua kendala yang dihadapi dapat diatasi dengan baik. Pada kesempatan ini disampaikan ungkapan terima kasih yang setulusnya kepada:

1. Dra. Pristina Hermastuti, MBA selaku dosen pembimbing yang telah menyediakan waktu, tenaga dan pikiran untuk mengarahkan peneliti dalam penyusunan skripsi ini.
2. Bapak Dr. Dian Surya Sampurna, SE., MM dan Ibu Doddi Prastuti, SE., MBA selaku dosen penguji yang telah meluangkan waktu dan tenaga atas saran dan kritikan selama proses siding.
3. Bapak Drs. Ridwan Maronrong, MSc. Selaku Ketua Sekolah Tinggi Ilmu Ekonomi Indonesia.
4. Bapak Drs. Sumitro, MSc selaku Kepala Program Studi S-1 Manajemen.
5. Pihak MNC Sekuritas yang telah banyak membantu dalam usaha memperoleh data yang peneliti perlukan.
6. Orang tua saya Ibu Marsiti dan Bapak Rabbul faqi serta keluarga yang telah memberikan bantuan dukungan material dan moral, dan
7. Sahabat saya Sofiyati, Tati, Ana, Hanggoro, Ihsan, Dhea, Ica dan Tiya yang telah membantu peneliti menyelesaikan karya ilmiah ini.

Peneliti menyadari sepenuhnya bahwa dalam skripsi ini masih terdapat kekurangan/kelemahan, untuk itu penulis mengharapkan kritik dan saran untuk penyempurnaan skripsi ini.

Jakarta, 2 September 2020



RAFIKA WARDHYANA

NPK 2116000023

**HALAMAN PERNYATAAN PERSETUJUAN PUBLIKASI SKRIPSI
UNTUK KEPENTINGAN AKADEMIS**

Sebagai sivitas akademik Sekolah Tinggi Ilmu Ekonomi Indonesia, saya yang bertanda tangan di bawah ini :

Nama : Rafika Wardhyana
NPM : 21160000023
Program Studi : S-1 Manajemen
Jenis Karya : Skripsi

demi pengembangan ilmu pengetahuan, menyetujui untuk memberikan kepada Sekolah Tinggi Ilmu Ekonomi Indonesia **Hak Bebas Royalti Noneksklusif** (*Non-exclusive Royalty-Free Right*) atas skripsi saya yang berjudul:

**PENGARUH LIKUIDITAS, *LEVERAGE* DAN
PROFITABILITAS TERHADAP NILAI PERUSAHAAN
(Studi Empiris Pada Perusahaan Tekstil dan Garmen Yang
Terdaftar di BEI Tahun 2015-2019)**

beserta perangkat yang ada (jika diperlukan). Dengan Hak Bebas Royalti Noneksklusif ini Sekolah Tinggi Ilmu Ekonomi Indonesia berhak menyimpan, mengalihmedia/format-kan, mengolah dalam bentuk pangkalan data (*database*) merawat, dan mempublikasikan skripsi saya selama tetap mencantumkan nama saya sebagai penulis dan sebagai pemilik Hak Cipta.

Demikian pernyataan ini saya buat dengan sebenarnya.

Dibuat di : Jakarta
Pada Tanggal : 2 September 2020

Yang menyatakan



RAFIKA WARDHYANA

Nama	: Rafika Wardhyana	Dosen Pembimbing:
NPM	: 21160000023	Dra. Pristina Hermastuti, MBA
Program Studi	: S-1 Manajemen	
PENGARUH LIKUIDITAS, <i>LEVERAGE</i> DAN PROFITABILITAS TERHADAP NILAI PERUSAHAAN (STUDI EMPIRIS PADA PERUSAHAAN TEKSTIL DAN GARMEN YANG TERDAFTAR DI BEI TAHUN 2015-2019)		
ABSTRAK		
<p>Penelitian ini bertujuan untuk mengetahui pengaruh Likuiditas, <i>Leverage</i> dan Profitabilitas terhadap Nilai Perusahaan pada Perusahaan Tekstil dan Garmen yang terdaftar di BEI tahun 2015-2019.</p> <p>Penelitian ini menggunakan penelitian deskriptif kuantitatif yang dianalisis menggunakan analisis linier data panel seperti uji <i>Chow</i>, uji <i>Hausman</i>, Uji <i>langrange multiplier</i>, uji klasik dan uji hipotesis menggunakan <i>software Eviews 9</i>. Populasi dari penelitian ini adalah perusahaan tekstil dan garmen yang terdaftar di BEI tahun 2015-2019. Pengambilan sampel diambil dengan menggunakan metode <i>purposive sampling</i>, didapat total 16 perusahaan dengan sehingga diperoleh 80 observasi. Data yang digunakan dalam penelitian ini adalah data sekunder yang diambil dari www.idx.co.id. Pengujian hipotesis yang dilakukan adalah uji t.</p> <p>Hasil penelitian membuktikan bahwa : 1) <i>Likuiditas</i> positif tidak signifikan terhadap Nilai Perusahaan 2) <i>Leverage</i> berpengaruh positif signifikan terhadap Nilai Perusahaan. 3) Profitabilitas berpengaruh positif signifikan terhadap Nilai Perusahaan.</p>		
Kata Kunci: Nilai Perusahaan, Likuiditas, <i>Leverage</i> dan Profitabilitas		

Name : Rafika Wardhyana Supervisor :
NPM : 21160000023 Dra. Pristina Hermastuti, MBA
Study Program S-1 Management

**THE EFFECT OF LIQUIDITY, LEVERAGE AND PROFITABILITY ON
FIRM VALUE
(EMPIRICAL STUDIES ON TEXTILE AND GARMENT COMPANIES
LISTED ON IDX 2015-2019)**

ABSTRACT

This study aims to determine the effect of Liquidity, Leverage and Profitability on Firm Value in Textile and Garment Companies listed on the IDX in 2015-2019.

This study uses quantitative descriptive research which is analyzed using linear analysis of panel data such as the Chow test, Hausman test, Langrange multiplier test, classic test and hypothesis testing using Eviews 9 software. The population of this study is textile and garment companies listed on the IDX in 2015- 2019. Sampling was taken using purposive sampling method, obtained a total of 16 companies so that 80 observations were obtained. The data used in this study are secondary data taken from www.idx.co.id. Hypothesis testing is the t test.

The research results prove that: 1) Liquidity positive not significant on Firm Value 2) Leverage has a significant positive effect on Firm Value. 3) Profitability has a significant positive effect on Firm Value.

Key Words: Firm Value, Liquidity, Leverage, and Profitability

DAFTAR ISI

HALAMAN JUDUL.....	i
HALAMAN PERNYATAAN KEASLIAN	ii
PERSETUJUAN PEMBIMBING.....	iii
HALAMAN PENGESAHAN.....	iv
KATA PENGANTAR	v
HALAMAN PERNYATAAN PERSETUJUAN PUBLIKASI SKRIPSI.....	vii
ABSTRAK	viii
DAFTAR ISI.....	x
DAFTAR GAMBAR	xiii
DAFTAR TABEL.....	xiv
LAMPIRAN.....	xv
BAB 1 PENDAHULUAN	1
1.1.	
Latar Belakang	1
1.2.	
Perumusan Masalah	5
1.3.	
Tujuan Penelitian	6
1.4.	
Manfaat Penelitian	6
BAB 2 KAJIAN PUSTAKA	8
2.1. Review Hasil-Hasil Penelitian Terdahulu	8
2.2. Landasan Teori.....	12
2.2.1. Teori Struktur Modal.....	12
2.2.1.1. Balancing Theories.....	12
2.2.1.2. Pecking Order Theory	13
2.2.1.3. Teori Trade Off	14
2.2.2. Laporan Keuangan.....	15

2.2.3. Rasio Keuangan	15
2.2.4. Likuiditas	15
2.2.4.1. Pengukuran Likuiditas	16
2.2.5. Leverage	17
2.2.6. Profitabilitas.....	18
2.2.7. Nilai Perusahaan	19
2.2.7.1. Pengukuran Nilai Perusahaan	20
2.3. Pengaruh Antar Variabel.....	21
2.3.1. Pengaruh Likuiditas Terhadap Nilai Perusahaan	21
2.3.2. Pengaruh Leverage Terhadap Nilai Perusahaan	21
2.3.3. Pengaruh Profitabilitas Terhadap Nilai Perusahaan.....	22
2.4. Pengembangan Hipotesis	22
2.5. Kerangka Konseptual Penelitian	23
BAB 3 METODE PENELITIAN.....	24
3.1. Strategi Penelitian	24
3.2. Populasi dan Sampel	24
3.2.1. Populasi Penelitian	24
3.2.2. Sampel Penelitian	24
3.3. Data dan Metode Pengumpulan Data.....	25
3.3.1. Data Penelitian.....	25
3.3.2. Metode Pengumpulan Data	26
3.4. Operasionalisasi Variabel.....	26
3.4.1. Identifikasi Variabel-Variabel Penelitian	26
3.5. Metoda Analisis Data.....	29
3.5.1. Uji Statistik Deskriptif.....	29
3.5.2. Metode Estimasi Regresi Data Panel.....	29
3.5.3. Penentuan Model Regresi Data Panel	30
3.5.4. Uji Asumsi Klasik	32
3.5.5. Analisis Regresi Data Panel	34
3.5.6. Uji Hipotesis	35
BAB 4 HASIL DAN PEMBAHASAN.....	37
4.1. Deskripsi Objek Penelitian.....	37

4.2. Analisis Data	38
4.2.1. Analisis Statistik Deskriptif.....	38
4.2.2. Analisis Estimasi Linier Data Panel	40
4.2.2.1. Common Effect Model	40
4.2.2.2. Fixed Effect Model.....	41
4.2.2.3. Random Effect Model	42
4.2.3. Penentuan Model Regresi Data Panel	43
4.2.3.1. Uji Chow	43
4.2.3.2. Uji Hausman	43
4.2.3.3. Uji Langrange Multiplier	44
4.2.3.4. Kesimpulan Pemilihan Model Regresi Data Panel	45
4.2.4. Uji Asumsi Klasik.....	46
4.2.4.1 Uji Normalitas	46
4.2.4.2 Uji Multikolinearitas.....	47
4.2.4.3 Uji Heteroskedastisitas	47
4.2.4.4 Uji Autokorelasi	48
4.2.5. Analisis Regresi Data Panel	49
4.2.6. Analisis Hasil Uji t	50
4.2.7. Analisis Hasil Uji Koefisien Determinasi	51
4.2.8. Interpretasi Hasil Penelitian.....	51
4.2.8.1 Pengaruh Likuiditas Terhadap Nilai Perusahaan.....	52
4.2.8.2 Pengaruh Leverage Terhadap Nilai Perusahaan	52
4.2.8.3 Pengaruh Profitabilitas Terhadap Nilai Perusahaan	52
BAB 5 SIMPULAN DAN SARAN.....	54
5.1. Simpulan	54
5.2. Saran.....	54
DAFTAR REFERENSI	56
LAMPIRAN.....	59
DAFTAR RIWAYAT HIDUP	75

DAFTAR GAMBAR

Gambar 2.1 Kerangka Konseptual Penelitian	23
Gambar 4.1 Uji Normalitas Data	46

DAFTAR TABEL

Tabel 1.1 Daftar perusahaan tekstil dan garmen yang mengalami penurunan harga pasar periode 2 Januari-September 2019.....	1
Tabel 3.1 Prosedur Pemilihan Sampel	25
Tabel 4.1 Daftar Sampel Perusahaan Tekstil dan Garmen	37
Tabel 4.2 Hasil Uji Statistik Deskriptif.....	39
Tabel 4.3 Hasil Regresi Data Panel CEM.....	40
Tabel 4.4 Hasil Regresi Data Panel FEM	41
Tabel 4.5 Hasil Regresi Data Panel REM.....	42
Tabel 4.6 Uji Chow	43
Tabel 4.7 Uji Hausman	44
Tabel 4.8. Uji Langrange Multiplier	45
Tabel 4.9 Kesimpulan Pemilihan Model Regresi Data Panel	45
Tabel 4.10 Hasil Uji Multikolinieritas	47
Tabel 4.11 Hasil Uji Heteroskedastisitas	48
Tabel 4.12 Hasil Uji Autokorelasi	48
Tabel 4.13 Hasil Analisis Regresi Data Panel dan Uji t	49
Tabel 4.14 Hasil Uji Koefisien Determinasi	51

LAMPIRAN

Lampiran Nama Sampel Perusahaan

Lampiran Data Penelitian

Lampiran Tabel t

Lampiran Tabel Durbin Watson

Lampiran Riwayat Hidup Peneliti

Lampiran Surat Keterangan Bebas Riset