

**PENGARUH KINERJA KEUANGAN DAN UKURAN  
PERUSAHAAN TERHADAP PERATAAN LABA**  
(Studi Empiris Pada Perusahaan Sektor Industri Barang  
Konsumsi Yang Terdaftar di Bursa Efek Indonesia  
Periode 2016-2019)

**SKRIPSI**

**NURUL ISTIQOMAH**

**11160000211**



**PROGRAM STUDI STRATA 1 AKUNTANSI  
SEKOLAH TINGGI ILMU EKONOMI INDONESIA  
JAKARTA  
2020**

**PENGARUH KINERJA KEUANGAN DAN UKURAN  
PERUSAHAAN TERHADAP PERATAAN LABA**

(Studi Empiris Pada Perusahaan Sektor Industri Barang  
Konsumsi Yang Terdaftar di Bursa Efek Indonesia  
Periode 2016-2019)

**SKRIPSI**

**NURUL ISTIQOMAH**

**11160000211**



**SKRIPSI INI DIAJUKAN UNTUK MELENGKAPI SEBAGIAN  
PERSYARATAN MENJADI SARJANA AKUNTANSI**

**PROGRAM STUDI STRATA 1 AKUNTANSI  
SEKOLAH TINGGI ILMU EKONOMI INDONESIA  
JAKARTA  
2020**

# **PERNYATAAN KEASLIAN SKRIPSI**

Saya menyatakan dengan sesungguhnya bahwa skripsi dengan judul :

## **PENGARUH KINERJA KEUANGAN**

### **DAN UKURAN PERUSAHAAN TERHADAP PERATAAN LABA**

(Studi Empiris Pada Perusahaan Sektor Industri Barang Konsumsi Yang Terdaftar di Bursa Efek Indonesia Periode 2016-2019)

yang disusun untuk melengkapi sebagian persyaratan menjadi Sarjana Akuntansi (S.Ak) pada program studi S-1 Akuntansi, Sekolah Tinggi Ilmu Ekonomi Indonesia (STEI) Jakarta, sejauh yang saya ketahui bukan merupakan tiruan, duplikasi ataupun plagiat dari karya ilmiah yang sudah dipublikasikan dan atau pernah dipakai untuk mendapatkan gelar kesarjanaan di lingkungan STEI dan di Perguruan Tinggi lainnya, kecuali bagian yang sumber informasinya dicantumkan sebagaimana mestinya.

Jakarta, 18 Agustus 2020



**NURUL ISTIQOMAH**  
**NPM 1116000211**

# **PERSETUJUAN PEMBIMBING**

Skripsi dengan judul :

## **PENGARUH KINERJA KEUANGAN**

### **DAN UKURAN PERUSAHAAN TERHADAP PERATAAN LABA**

(Studi Empiris Pada Perusahaan Sektor Industri Barang Konsumsi Yang Terdaftar di Bursa Efek Indonesia Periode 2016-2019)

dibuat untuk melengkapi sebagian persyaratan menjadi Sarjana Akuntansi (S.Ak) di Program Studi S-1 Akuntansi, Sekolah Tinggi Ilmu Ekonomi Indonesia. Skripsi ini ditulis dibawah bimbingan Devvy Rusli, SE., M.Acc.,Ak., CA dan diketahui oleh Kepala Program Studi S-1 Akuntansi, serta dinyatakan memenuhi syarat sebagai skripsi pada Program Studi S-1 Akuntansi, Sekolah Tinggi Ilmu Ekonomi Indonesia, Jakarta.

Jakarta, 18 Agustus 2020

**Pembimbing**

**Kepala Program  
Studi S-1 Akuntansi**



**(Devvy Rusli, SE., M.Acc.,Ak., CA)**

**(Siti Almurni, S.E., M.Ak., CAP., CAAT)**





# HALAMAN PENGESAHAN

Skripsi dengan judul :

**PENGARUH KINERJA KEUANGAN  
DAN UKURAN PERUSAHAAN TERHADAP PERATAAN LABA**  
(Studi Empiris Pada Perusahaan Sektor Industri Barang Konsumsi Yang Terdaftar  
di Bursa Efek Indonesia Periode 2016-2019)

telah diuji dalam suatu sidang skripsi yang diselenggarakan oleh Program Studi S1 Akuntansi Sekolah Tinggi Ilmu Ekonomi Indonesia pada tanggal 29 Agustus 2020 dengan nilai A

## Panitia Ujian Skripsi

1.  ..... ; Siti Almurni, S.E., M.Ak., CAP., CAAT  
(Kepala Prodi S-1 Akuntansi)
2.  ..... ; Devvy Rusli, SE., M.Acc.,Ak., CA  
(Pembimbing)
3.  ..... ; Hj. Hendrawati, SE, M.Ak.  
(Anggota Penguji I)
4.  ..... ; Ono Tarsono, SE.,M.AK., CAP  
(Anggota Penguji II)

## KATA PENGANTAR

Alhamdulillah segala puji hanya milik Allah yang Maha Tinggi, yang telah memberikan kesehatan, kemudahan, kesempatan dan karunia-Nya. Terimakasih dan rasa syukur sejatinya hanya bisa diucapkan untuk-Nya yang tidak pernah meninggalkan walaupun tanpa disadari kita sering melupakan-Nya. Serta tidak lupa Sholawat dan salam kepada Nabi Muhammad Shalallahu ‘alaihi wa sallam.

Setelah melalui proses yang panjang dimasa pandemi seperti ini Alhamdulillah penulis akhirnya dapat menyelesaikan skripsi ini dengan berbagai rintangan dan hambatan. Skripsi ini merupakan sebagian, persyaratan dalam memperoleh gelar Sarjana Akuntansi, Sekolah Tinggi Ilmu Ekonomi Indonesia (STEI), Jakarta.

Skripsi ini dapat diselesaikan karena bantuan, bimbingan dan dorongan dari berbagai pihak, sehingga semua kendala yang dihadapi dapat diatasi dengan baik. Pada kesempatan ini disampaikan ungkapan terimakasih yang setulusnya kepada :

1. Ayahanda Dadi dan Ibunda Sumiani yang selalu memberikan doa dalam proses mengerjakan skripsi ini, yang telah mencurahkan kasih sayang, perhatian, kesabaran, semangat dan dukungan serta yang sangat berjasa baik tenaga maupun biaya untuk keperluan skripsi saya sehingga kuliah saya dapat berjalan dengan lancar. Doa yang terbaik untuk kalian berdua.
2. Muhammad Abu Bakar Shyidiq, Djamaludin Al Ayubi, Ismail Adz Dzaki, Rahma Windary, Winda Sulistiowati dan Adeeva Esha'al Bilqist yang yang selalu bertanya kapan Kakak wisuda, alhamdulillah pertanyaan kalian terjawab sudah. Serta nenek ku tercinta, Mbah Ningsih terima kasih atas doa dan dukungan untuk cucunya. Semoga kalian semua selalu dalam lindungan Allah.
3. Ibu Siti Almurni, S.E., M.Ak., CAP., CAAT selaku Kepala Program Studi S-1 Akuntansi.

4. Ibu Devvy Rusli, SE., M.Acc,Ak., CA selaku dosen pembimbing yang telah menyediakan waktu, tenaga dan pikiran untuk mengarahkan peneliti dalam penyusunan skripsi ini.
5. Ibu Hj. Hendrawati SE.,M.Ak. dan Bapak Ono Tarsono SE.,M.Ak., CAP selaku dosen penguji. Terima kasih atas kesediaan waktu, kritik dan sarannya yang Ibu Bapak berikan kepada penulis, semoga Ibu dan Bapak selalu diberikan kesehatan dan selalu dalam lindungan Allah.
6. Bapak dan Ibu Dosen di Sekolah Tinggi Ilmu Ekonomi Indonesia atas ilmu, bimbingan, dan nasihat yang telah diberikan selama proses menyelesaikan studi.
7. Desta, Tia, Meyla dan Rahayu yang selalu setia membantu saya dalam penyelesaian skripsi hingga tepat waktu.
8. Orang-orang terdekatku yang selalu memberikan kebersamaan, semangat, dan canda tawa serta mensupport tiada henti sehingga penulis bisa menyelesaikan skripsi dengan baik walaupun sedang sibuk dengan skripsinya masing-masing yaitu Mase, Mithy, Marsel, Cim, Rani dan Maulidya.

Penulis menyadari sepenuhnya bahwa dalam skripsi ini masih terdapat kekurangan atau kelemahan, untuk itu penulis mengharapkan kritik dan saran untuk penyempurnaan skripsi ini. Semoga skripsi ini dapat menjadi inspirasi untuk karya yang lebih baik lagi.

**Jakarta, 18 Agustus 2020**



**Nurul Istiqomah**

NPM 11160000211

## **HALAMAN PERNYATAAN PERSETUJUAN PUBLIKASI SKRIPSI UNTUK KEPENTINGAN AKADEMIS**

Sebagai sivitas akademik Sekolah Tinggi Ilmu Ekonomi Indonesia, saya yang bertanda tangan di bawah ini:

Nama : Nurul Istiqomah

NPM : 11160000211

Program Studi : S-1 Akuntansi

Jenis Karya : Skripsi

demi pengembangan ilmu pengetahuan, menyetujui untuk memberikan kepada Sekolah Tinggi Ilmu Ekonomi Indonesia **Hak Bebas Royalti Noneksklusif** (*Non-exclusive Royalty- Free Right*) atas skripsi saya yang berjudul:

### **PENGARUH KINERJA KEUANGAN**

### **DAN UKURAN PERUSAHAAN TERHADAP PERATAAN LABA**

(Studi Empiris Pada Perusahaan Sektor Industri Barang Konsumsi Yang Terdaftar di Bursa Efek Indonesia Periode 2016-2019)

beserta perangkat yang ada (jika diperlukan). Dengan Hak Bebas Royalti Noneksklusif ini Sekolah Tinggi Ilmu Ekonomi Indonesia berhak menyimpan, mengalihmedia/formatkan, mengelola dalam bentuk pangkalan data (*database*) merawat, dan mempublikasikan skripsi saya selama tetap mencantumkan nama saya sebagai penulis dan sebagai pemilik Hak Cipta.

Demikian pernyataan ini saya buat dengan sebenarnya.

Dibuat di : Jakarta

Pada tanggal : 18 Agustus 2020

Yang menyatakan,



(Nurul Istiqomah)



Nurul Istiqomah  
NPM: 1160000211  
Program Studi S-1 Akuntansi

Dosen Pembimbing:  
Devvy Rusli, SE., M.Acc., Ak., CA

**PENGARUH KINERJA KEUANGAN DAN UKURAN  
PERUSAHAAN TERHADAP PERATAAN LABA**

(Studi Empiris Pada Perusahaan Sektor Industri Barang Konsumsi Yang  
Terdaftar di Bursa Efek Indonesia Periode 2016-2019)

**ABSTRAK**

Penelitian ini bertujuan untuk mengetahui pengaruh Profitabilitas, Risiko Keuangan, dan Ukuran Perusahaan pada Perataan Laba Pada Perusahaan Sektor Industri Barang Konsumsi Yang Terdaftar di Bursa Efek Indonesia Periode 2017-2019.

Penelitian ini menggunakan metode kuantitatif, yang diukur dengan menggunakan metoda berbasis regresi data panel dengan bantuan Software Eviews 10. Populasi dalam penelitian ini adalah seluruh perusahaan sektor industri barang konsumsi yang terdaftar di Bursa Efek Indonesia (BEI) Periode 2016- 2019. Berdasarkan metode *purposive sampling*, diperoleh sebanyak 16 sampel dalam kurun waktu 4 tahun sehingga didapat 64 total sampel. Teknik pengumpulan data menggunakan metoda dokumentasi melalui situs resmi IDX: [www.idx.co.id](http://www.idx.co.id) dan [www.sahamok.com](http://www.sahamok.com) serta pengujian hipotesis menggunakan uji t dan uji f.

Berdasarkan pada data yang telah dikumpulkan dan hasil pengujian yang telah dilakukan terhadap penelitian, maka dapat ditarik kesimpulan sebagai berikut: (1) Profitabilitas berpengaruh positif terhadap perataan laba (2) Risiko Keuangan tidak berpengaruh terhadap perataan laba (3) Ukuran Perusahaan berpengaruh negatif terhadap perataan laba. (4) Secara simultan profitabilitas, risiko keuangan dan ukuran perusahaan berpengaruh positif terhadap perataan laba.

***Kata Kunci : Profitabilitas, Risiko Keuangan, Ukuran Perusahaan dan Perataan Laba***

Nurul Istiqomah  
NPM: 1160000211  
Program Studi S-1 Akuntansi

Dosen Pembimbing:  
Devvy Rusli, SE., M.Acc., Ak., CA

***EFFECT OF FINANCIAL PERFORMANCE, AND FIRM SIZE ON  
INCOME SMOOTHING  
(Empirical Study on Consumer Goods Industry Sector Companies Listed  
on the Indonesia Stock Exchange 2016-2019 periode)***

**ABSTRACT**

*This study aims to determine the effect of Profitability, Financial Risk and Firm Size on Income Smoothing in the consumer goods industry sector companies listed on the Indonesia Stock Exchange (IDX) 2016-2019 Period.*

*This study used a quantitative research method, which is measured using a panel data regression based method with the help of Software Eviews 10. The population in this study are all companies in the consumer goods industry sector listed on the Indonesia Stock Exchange (IDX) 2016-2019 Period, Purposive sampling method was used, that is 16 samples in the period of 4 years. Therefore, the obtained samples were amounted to be 64 in total. The technique of collecting data uses documentation methods through the official IDX website: [www.idx.co.id](http://www.idx.co.id) and website [www.sahamok.com](http://www.sahamok.com) and hypothesis testing using the t test and f test.*

*Based on the data that has been collected and the results of tests that have been done on the research it can be deduced as follow : (1) Profitability has a positive effect on Income Smoothing, (2) Financial Risk does not has effect on Income Smoothing, (3) Firm Size has a negative effect on Income Smoothing, (4) Simultaneously profitability, financial risk and firm size has a positive effect on Income smoothing.*

***Keywords : Profitability, Financial Risk, Firm Size and Income Smoothing***

# DAFTAR ISI

	<b>Halaman</b>
HALAMAN JUDUL .....	ii
HALAMAN PERNYATAAN KEASLIAN SKRIPSI .....	iii
PERSETUJUAN PEMBIMBING .....	iv
HALAMAN PENGESAHAN .....	v
KATA PENGANTAR .....	vi
HALAMAN PERNYATAAN PERSETUJUAN PUBLIKASI SKRIPSI.....	viii
ABSTRAK .....	ix
ABSTRACT .....	x
DAFTAR ISI .....	xi
DAFTAR GAMBAR .....	xiv
DAFTAR TABEL .....	xv
DAFTAR LAMPIRAN.....	xvi
<b>BAB I PENDAHULUAN.....</b>	<b>1</b>
1.1. Latar Belakang Masalah.....	1
1.2. Rumusan Masalah.....	6
1.3. Tujuan Penelitian .....	6
1.4. Manfaat Penelitian .....	7
<b>BAB II KAJIAN PUSTAKA .....</b>	<b>8</b>
2.1. <i>Review</i> Hasil-Hasil Penelitian Terdahulu.....	8
2.2. Landasan Teori .....	10
2.2.1. Kinerja Keuangan.....	10
2.2.2. Profitabilitas .....	11
2.2.3. Risiko Keuangan. ....	11
2.2.4. Ukuran Perusahaan.....	12
2.2.5. Pengertian Perataan Laba .....	13
2.2.6. Motivasi Perataan Laba .....	13
2.2.7. Teori <i>Agency</i> .....	14

2.3. Hubungan antar Variabel Penelitian .....	15
2.3.1. Pengaruh Profitabilitas Terhadap Perataan Laba .....	15
2.3.2. Pengaruh Risiko Keuangan Terhadap Perataan Laba .....	16
2.3.3. Pengaruh Ukuran Perusahaan Terhadap Perataan Laba .....	16
2.3.4. Pengaruh Kinerja Keuangan dan Ukuran Perusahaan Terhadap Perataan Laba .....	17
2.4. Kerangka Konseptual Penelitian.....	18
<b>BAB III METODA PENELITIAN.....</b>	<b>19</b>
3.1. Strategi Penelitian .....	19
3.2. Populasi dan Sanpel .....	19
3.2.1. Populasi Penelitian .....	19
3.2.2. Sampel Penelitian.....	20
3.3. Data dan Metoda Pengumpulan Data .....	20
3.4. Oprasionalisasi Variabel .....	21
3.4.1. Variabel Independen .....	21
3.4.2. Variabel Dependen.....	21
3.5. Metoda Analisis Data.....	22
3.5.1. Analisis Statistik Deskriptif .....	24
3.5.2. Analisis Regresi Data Panel.....	25
3.5.3. Penentuan Model Regresi Data Panel .....	25
3.5.4. Pemilihan Model Regresi Data Panel.....	26
3.5.5. Uji Asumsi Klasik .....	28
3.5.6. Koefisien Determinasi .....	30
3.5.6. Uji Hipotesis .....	30
<b>BAB IV HASIL DAN PEMBAHASAN .....</b>	<b>32</b>
4.1. Deskripsi Umum Objek Penelitian .....	32
4.2. Analisa Data .....	32
4.2.1. Perhitungan Data Variabel.....	32
4.2.2. Analisis Statitik Deskriptif.....	34
4.2.3. Model Regresi Data Panel.....	35

4.2.4. Pemilihan Model Regresi Data Panel .....	37
4.2.5. Uji Asumsi Klasik.....	39
4.2.6. Analisis Regresi Data Panel .....	42
4.2.7. Koefisien Determinasi .....	43
4.2.8. Uji Hipotesis.....	43
4.2.9. Pembahasan .....	45
<b>BAB V SIMPULAN DAN SARAN .....</b>	<b>50</b>
5.1. Simpulan.....	50
5.2. Saran.....	50
5.3. Keterbatasan dan Pengembangan Penelitian Selanjutnya .....	51
<b>DAFTAR REFERENSI .....</b>	<b>57</b>
<b>LAMPIRAN .....</b>	<b>56</b>

## DAFTAR GAMBAR

	<b>Halaman</b>
<b>Gambar 2.1</b> Kerangka Konseptual.....	18

## DAFTAR TABEL

	<b>Halaman</b>
<b>Tabel 3.1.</b> Operasionalisasi Variabel Penelitian .....	22
<b>Tabel 4.1.</b> Daftar Populasi dan Kriteria Sampel .....	55
<b>Tabel 4.2.</b> Daftar Perusahaan yang Memenuhi Kriteria.....	57
<b>Tabel 4.3.</b> Perhitungan Profitabilitas .....	58
<b>Tabel 4.4.</b> Perhitungan Risiko Keuangan.....	60
<b>Tabel 4.5.</b> Perhitungan Ukuran Perusahaan.....	62
<b>Tabel 4.6.</b> Perhitungan Perataan Laba.....	64
<b>Tabel 4.7.</b> Hasil Statistik Deskriptif.....	34
<b>Tabel 4.8.</b> Hasil Regresi Model <i>Common Effect</i> .....	36
<b>Tabel 4.9.</b> Hasil Regresi Model <i>Fixed Effect</i> .....	36
<b>Tabel 4.10.</b> Hasil Regresi Model <i>Random Effect</i> .....	37
<b>Tabel 4.11.</b> Hasil Uji Chow .....	38
<b>Tabel 4.12.</b> Hasil Uji Hausman.....	39
<b>Tabel 4.13.</b> Hasil Uji Normalitas .....	39
<b>Tabel 4.14.</b> Hasil Uji Multikolinearitas.....	40
<b>Tabel 4.15.</b> Hasil Uji Heteroskedastisitas .....	41
<b>Tabel 4.16.</b> Hasil Uji Autokorelasi .....	41
<b>Tabel 4.17.</b> Hasil Uji Regresi Data Panel.....	42
<b>Tabel 4.18.</b> Hasil Uji $R^2$ .....	43
<b>Tabel 4.19.</b> Hasil Uji T.....	44
<b>Tabel 4.20.</b> Hasil Uji F.....	45

## DAFTAR LAMPIRAN

	<b>Halaman</b>
<b>Lampiran 1.</b> .....	55
<b>Lampiran 2.</b> .....	57
<b>Lampiran 3.</b> .....	58
<b>Lampiran 4.</b> .....	60
<b>Lampiran 5.</b> .....	62
<b>Lampiran 6.</b> .....	64
<b>Lampiran 7.</b> .....	65