

**PENGARUH LIKUIDITAS DAN *LEVERAGE*
TERHADAP *FINANCIAL DISTRESS* DENGAN
PROFITABILITAS SEBAGAI VARIABEL MODERASI**

**(Studi Empiris Pada Perusahaan Sektor Aneka Industri
Yang Terdaftar di Bursa Efek Indonesia Tahun 2015-
2018)**

SKRIPSI

HANIFAH TRI HANDAYANI

11160000208



**PROGRAM STUDI S1 AKUNTANSI
SEKOLAH TINGGI ILMU EKONOMI INDONESIA**

JAKARTA

2020

**PENGARUH LIKUIDITAS DAN *LEVERAGE*
TERHADAP *FINANCIAL DISTRESS* DENGAN
PROFITABILITAS SEBAGAI VARIABEL MODERASI**

**(Studi Empiris pada Perusahaan Sektor Aneka Industri
yang Terdaftar di Bursa Efek Indonesia Tahun 2015-
2018)**

SKRIPSI

HANIFAH TRI HANDAYANI

11160000208



**SKRIPSI INI DIAJUKAN UNTUK MELENGKAPI SEBAGIAN
PERSYARATAN MENJADI SARJANA AKUNTANSI**

**PROGRAM STUDI STRATA 1 AKUNTANSI
SEKOLAH TINGGI ILMU EKONOMI INDONESIA**

JAKARTA

2020

PERNYATAAN KEASLIAN SKRIPSI

Saya menyatakan dengan sesungguhnya bahwa skripsi dengan judul :

**PENGARUH LIKUIDITAS DAN *LEVERAGE* TERHADAP *FINANCIAL*
DISTRESS DENGAN PROFITABILITAS SEBAGAI VARIABEL
MODERASI**

**(Studi Empiris pada Perusahaan Sektor Aneka Industri yang Terdaftar di
Bursa Efek Indonesia Tahun 2015-2018)**

yang disusun untuk melengkapi sebagian persyaratan menjadi Sarjana Akuntansi (S.Ak) pada Program Studi Strata 1 Akuntansi, Sekolah Tinggi Ilmu Ekonomi Indonesia (STEI) Jakarta, sejauh yang saya ketahui bukan merupakan tiruan, duplikasi ataupun plagiat dari karya ilmiah yang sudah dipublikasikan dan atau pernah dipakai untuk mendapatkan gelar kesarjanaan di lingkungan STEI dan di Perguruan Tinggi lainnya, kecuali bagian yang sumber informasinya dicantumkan sebagaimana mestinya. Jika dikemudian hari dapat dibuktikan bahwa terdapat unsur tiruan, duplikasi ataupun plagiat, maka saya bersedia menerima sanksi sesuai peraturan perundang-undangan yang berlaku.

Jakarta, 13 Agustus 2020



HANIFAH TRI HANDAYANI
NPM 11160000208

PERSETUJUAN PEMBIMBING

Skripsi dengan judul :

PENGARUH LIKUIDITAS DAN *LEVERAGE* TERHADAP *FINANCIAL DISTRESS* DENGAN PROFITABILITAS SEBAGAI VARIABEL MODERASI

(Studi Empiris pada Perusahaan Sektor Aneka Industri yang Terdaftar di Bursa Efek Indonesia Tahun 2015-2018)

dibuat untuk melengkapi sebagian persyaratan menjadi Sarjana Akuntansi (S.Ak) di Program Studi Strata 1 Akuntansi, Sekolah Tinggi Ilmu Ekonomi Indonesia. Skripsi ini ditulis di bawah bimbingan Ibu Kus Tri Andyarini, SE, M.Si, CSRS, CSRA dan diketahui oleh Kepala Program Studi Strata 1 Akuntansi, serta dinyatakan memenuhi syarat sebagai skripsi pada Program Studi Strata 1 Akuntansi, Sekolah Tinggi Ilmu Ekonomi Indonesia, Jakarta.

Jakarta, 13 Agustus 2020

Pembimbing,

Kepala Program Studi S-1 Akuntansi,



Kus Tri Andyarini, S.E., M.Si., CSRS., CSRA Siti Almurni, S.E., M. Ak., CADE., CAP., CAAT

HALAMAN PENGESAHAN





Skripsi dengan judul :

PENGARUH LIKUIDITAS DAN *LEVERAGE* TERHADAP *FINANCIAL DISTRESS* DENGAN PROFITABILITAS SEBAGAI VARIABEL MODERASI

(Studi Empiris pada Perusahaan Sektor Aneka Industri yang Terdaftar di Bursa Efek Indonesia Tahun 2015-2018)

telah diuji dalam suatu sidang skripsi yang diselenggarakan oleh Program Studi S-1 Akuntansi Sekolah Tinggi Ilmu Ekonomi Indonesia pada tanggal 27 Agustus 2020 dengan nilai A.

Panitia Ujian Skripsi

1.  ; Siti Almurni, SE., M.Ak., CADE., CAP., CAAT
(Kepala Program Studi S-1 Akuntansi)
2.  ; Kus Tri Andyarini, SE, M.Si., CSRS., CSRA
(Pembimbing)
3.  ; Rini Ratnaningsih, SE, M.Ak
(Anggota Penguji I)
4.  ; Lim Hendra, SE, AK, MSI, BKP, CPS, CA, CPA
(Anggota Penguji II)

KATA PENGANTAR

Alhamdulillahirobil'amin. Puji syukur peneliti panjatkan atas ke hadirat Allah SWT berkat karunia-Nya, sehingga peneliti dapat menyelesaikan skripsi yang berjudul **“PENGARUH LIKUIDITAS DAN *LEVERAGE* TERHADAP *FINANCIAL DISTRESS* DENGAN PROFITABILITAS SEBAGAI VARIABEL MODERASI”**, yang merupakan sebagian persyaratan dalam memperoleh gelar Sarjana Akuntansi, Sekolah Tinggi Ilmu Ekonomi Indonesia (STEI), Jakarta.

Skripsi ini dapat diselesaikan berkat bantuan, bimbingan dan dorongan dari berbagai pihak, sehingga semua kendala yang dihadapi dapat diatasi dengan baik. Pada kesempatan ini disampaikan ungkapan terima kasih yang setulusnya kepada :

1. Allah SWT atas segala rahmat, hidayah dan karunia-Nya yang tidak terkira.
2. Ibu Kus Tri Andyarini, SE, M.Si, CSRS, CSRA selaku dosen pembimbing terkasih, yang telah bersedia menyediakan waktu, tenaga, dan pikiran, memberikan saran dan bimbingan sehingga peneliti dapat menyelesaikan skripsi tepat waktu.
3. Bapak H. Agustian Burda, BSBA, MBA selaku Ketua Yayasan Pendidikan Fatahilah Jakarta.
4. Bapak Drs. Ridwan Marongrong, M.sc selaku Ketua Sekolah Tinggi Ilmu Ekonomi Indonesia.
5. Ibu Siti Almurni, SE., M.Ak., CADE., CAP., CAAT selaku Kepala Program Studi S-1 Akuntansi Sekolah Tinggi Ilmu Ekonomi Indonesia.
6. Ibu Devvy Rusli, SE, M.Acc selaku dosen pengamat akademik yang selalu memberikan semangat, nasehat, dan doa yang tulus untuk kelancaran skripsi ini.
7. Segenap dosen Sekolah Tinggi Ilmu Ekonomi Indonesia (STEI) atas ilmu dan bimbingan yang telah diberikan selama menyelesaikan studi.
8. Segenap staf dan karyawan yang telah memberikan segala bentuk bantuan selama masa perkuliahan di Sekolah Tinggi Ilmu Ekonomi Indonesia (STEI).

9. Orang tua tercinta Mama Sri Purwati dan Bapak Hadi Sutomo kalian berdua senantiasa memberikan kasih sayang, arahan, dukungan, pengorbanan, dan ketulusan doa yang tiada henti dalam menyelesaikan skripsi ini
10. Kakak saya Sulistiyawati, dan Abbas Nurrahman yang selalu support dan peduli mengenai proses kuliah yang adiknya jalani.
11. Rena Tarnia yang selalu mau berkenan dengan sabar membantu dari semester 1-8 untuk selalu membagi ilmunya.
12. Sahabat-sahabat ku tersayang Rena Tarnia, Senja Pertiwi, Nur Zaimah Azizah, dan Riska Oktaviani, yang selalu memberi semangat selama duduk di bangku kuliah, dan menemani selama 4 tahun ini dalam suka maupun duka.
13. Teman-teman Kelas 4C Sekolah Tinggi Ilmu Ekonomi Indonesia (STEI) jurusan S-1 Akuntansi angkatan 2016, atas dukungan dan kerjasamanya baik secara langsung maupun tidak langsung serta berbagai pengalaman yang sangat berkesan bagi peneliti.
14. Teman-teman maupun keluarga UKMJ Akuntansi STEI salah satunya rekan kepengurusan Badan Pengurus Harian Periode 2017-2018 yaitu, Agus, Zizi, Rahayu, Kania, Chae, Syifa, Urfa, Rafi, Widya, Irfan, Moskow, Sherin, Cume, Windi.
15. Serta seluruh pihak yang turut membantu yang tidak dapat peneliti sebutkan satu per satu.

Peneliti menyadari sepenuhnya bahwa dalam skripsi ini masih terdapat kekurangan/kelemahan. Untuk itu, peneliti mengharapkan kritik dan saran untuk penyempurnaan skripsi ini.

Jakarta, 13 Agustus 2020



HANIFAH TRI HANDAYANI
NPM 11160000208

HALAMAN PERNYATAAN PERSETUJUAN PUBLIKASI SKRIPSI UNTUK KEPENTINGAN AKADEMIS

Sebagai sivitas akademik Sekolah Tinggi Ilmu Ekonomi Indonesia, saya yang bertanda tangan di bawah ini:

Nama : Hanifah Tri Handayani
NPM : 11160000208
Program Studi : S-1 Akuntansi
Jenis Karya : Skripsi

demi pengembangan ilmu pengetahuan, menyetujui untuk memberikan kepada Sekolah Tinggi Ilmu Ekonomi Indonesia **Hak Bebas Royalti Noneksklusif** (*Non-exclusive Royalty- Free Right*) atas skripsi saya yang berjudul:

PENGARUH LIKUIDITAS DAN *LEVERAGE* TERHADAP *FINANCIAL DISTRESS* DENGAN PROFITABILITAS SEBAGAI VARIABEL MODERASI

(Studi Empiris pada Perusahaan Sektor Aneka Industri yang Terdaftar di Bursa Efek Indonesia Tahun 2015-2018)

beserta perangkat yang ada (jika diperlukan). Dengan Hak Bebas Royalti Noneksklusif ini Sekolah Tinggi Ilmu Ekonomi Indonesia berhak menyimpan, mengalihmedia/formatkan, mengelola dalam bentuk pangkalan data (*database*) merawat, dan mempublikasikan skripsi saya selama tetap mencantumkan nama saya sebagai peneliti dan sebagai pemilik Hak Cipta.

Demikian pernyataan ini saya buat dengan sebenarnya.

Dibuat di : Jakarta
Pada tanggal : 13 Agustus 2020

Yang menyatakan,



Hanifah Tri Handayani

Hanifah Tri Handayani
11160000208
Program Studi S-1 Akuntansi

Dosen Pembimbing :
Kus Tri Andyarini, SE, M.Si. CSRS, CSRA

PENGARUH LIKUIDITAS DAN *LEVERAGE* TERHADAP *FINANCIAL DISTRESS* DENGAN PROFITABILITAS SEBAGAI VARIABEL MODERASI

(Studi Empiris Pada Perusahaan Sektor Aneka Industri Yang Terdaftar di Bursa Efek Indonesia Tahun 2015-2018)

ABSTRAK

Penelitian ini bertujuan untuk mengetahui pengaruh likuiditas, dan *leverage* terhadap kondisi *financial distress* dengan profitabilitas sebagai variabel moderasi. Penelitian ini terdiri atas dua variabel independen, satu variabel dependen, dan satu variabel moderasi. Variabel independen dalam penelitian ini adalah likuiditas dan *leverage* variabel dependennya adalah *Financial distress*, dan variabel moderasi adalah profitabilitas

Penelitian ini menggunakan jenis penelitian deskriptif pendekatan kuantitatif, dan metoda analisis data panel menggunakan Eviews 11 SV. Populasi dari penelitian ini adalah seluruh perusahaan sektor aneka industri yang terdaftar di Bursa Efek Indonesia periode 2015-2018. Sample ditentukan berdasarkan dengan metode *purposive sampling*, dihasilkan sampel sebanyak 12 perusahaan. Metoda pengumpulan data menggunakan dokumentasi yang berasal dari situs www.idx.co.id.

Hasil penelitian menunjukkan bahwa secara parsial likuiditas berpengaruh terhadap *financial distress*, *leverage* berpengaruh terhadap *financial distress*, profitabilitas memperkuat pengaruh likuiditas terhadap *financial distress*, dan profitabilitas tidak mampu memoderasi pengaruh *leverage* terhadap *financial distress*.

Kata Kunci : Likuiditas, Leverage, Financial Distress, Profitabilitas

Hanifah Tri Handayani
11160000208
Program Studi S-1 Akuntansi

Lecturer :
Kus Tri Andyarini, SE, M.Si. CSRS, CSRA

**EFFECT OF LIQUIDITY AND LEVERAGE OF FINANCIAL
DISTRESS WITH PROFITABILITY AS MODERATED VARIABLE**

**(Empirical Study of Various Industrial Sector Companies Listed on the
Indonesia Stock Exchange in 2015-2018)**

ABSTRACT

This study aims to determine the effect of liquidity, and leverage on financial distress conditions with profitability as a moderating variable. This research consists of two independent variables, one dependent variable, and one moderation variable. The independent variable in this study is liquidity and the leverage of the dependent variable is financial distress, and the moderating variable is profitability

This research uses descriptive quantitative research approach, and panel data analysis method uses Eviews 11 SV. The population of this research is all companies of various industry sectors which are listed on the Indonesia Stock Exchange in the period 2015-2018. The sample was determined based on the purposive sampling method, resulting in a sample of 12 companies. The data collection method uses documentation originating from the website www.idx.co.id.

The results showed that liquidity partially affected financial distress, leverage affected financial distress, profitability strengthens the effect of liquidity on financial distress, and profitability was not able to moderate the effect of leverage on financial distress.

Keywords : Liquidity, Leverage, Financial Distress, Profitability

DAFTAR ISI

	Halaman
HALAMAN JUDUL	i
PERNYATAAN KEASLIAN SKRIPSI.....	ii
PERSETUJUAN PEMBIMBING	iii
HALAMAN PENGESAHAN	iv
KATA PENGANTAR	v
HALAMAN PERNYATAAN PERSETUJUAN PUBLIKASI SKRIPSI.....	vii
ABSTRAK	viii
ABSTRACK.....	ix
DAFTAR ISI	x
DAFTAR TABEL	xv
DAFTAR GAMBAR	xvi
DAFTAR LAMPIRAN.....	xvii
BAB I PENDAHULUAN	1
1.1 Latar Belakang Masalah.....	1
1.2 Perumusan Masalah	8
1.3 Tujuan Penelitian	8
1.4 Manfaat Penelitian	9
BAB II KAJIAN PUSTAKA	10
2.1 Review Hasil-hasil Penelitian Terdahulu.....	10
2.2 Landasan Teori	12
2.2.1. <i>Grand Theory</i>	12
2.2.1.1. <i>Signalling Theory</i>	12

Halaman

2.2.1.2. Pendekatan Teori Kontijensi	12
2.2.2. Analisis Laporan Keuangan (ALK)	13
2.2.2.1. Pengertian ALK	13
2.2.2.2. Jenis-Jenis Rasio Keuangan	13
2.2.3 <i>Financial Distress</i> (FD).....	21
2.2.3.1. Pengertian FD	21
2.2.3.2. Faktor Penyebab FD	22
2.2.3.3. Kriteria Perusahaan FD	23
2.2.3.4. Dampak FD	23
2.2.3.5. Manfaat Informasi prediksi FD	24
2.2.3.6. Metode Prediksi FD	24
2.2.3.6.1. Metode Springate	25
2.3. Hubungan Antar Variabel Penelitian.....	26
2.3.1. Pengaruh Likuiditas Terhadap <i>Financial Distress</i>	26
2.3.2. Pengaruh <i>Leverage</i> Terhadap <i>Financial Distress</i>	27
2.3.3. Hubungan Likuiditas Terhadap <i>Financial Distress</i> dengan profitabilitas sebagai variabel Moderasi	27
2.3.4. Hubungan <i>Leverage</i> Terhadap <i>Financial Distress</i> dengan profitabilitas sebagai variabel Moderasi	28
2.4. Kerangka Konseptual Penelitian	29
BAB III METODA PENELITIAN	31
3.1 Strategi Penelitian.....	31
3.2 Populasi dan Sampel.....	32

Halaman

3.2.1.	Populasi Penelitian	32
3.2.2.	Sampel Penelitian	32
3.3.	Data dan Metoda Pengumpulan Data	33
3.3.1.	Jenis Data.....	33
3.3.2.	Metoda Pengumpulan Data.....	34
3.4.	Operasionalisasi Variabel.....	34
3.4.1.	Variabel Independen (X)	34
3.4.2.	Variabel Moderasi	36
3.4.3.	Variabel Dependen (Y).....	37
3.5.	Metoda Analisis Data.....	38
3.5.1.	Analisis Statistik Deskriptif	39
3.5.2.	Analisis Regresi Data Panel.....	39
3.5.2.	Penentuan Model Regresi Data Panel	40
	3.5.2.1. <i>Common Effect Model</i> (CEM).....	40
	3.5.2.2. <i>Fixed Effect Model</i> (FEM)	41
	3.5.2.3. <i>Random Effect Model</i> (REM).....	41
3.5.4.	Pemilihan Model Regresi Data Panel.....	41
	3.5.4.1. Uji Chow	41
	3.5.4.2. Uji Hausman.....	42
	3.5.4.3. Uji <i>Langrange Multiplier</i>	42
3.5.5.	Uji Hipotesis	43
	3.5.5.1. Analisis Regresi Linier Berganda	43
	3.5.5.2. <i>Moderating Regression Analysis</i>	44
	3.5.5.3. Koefisien Determinasi.....	44
	3.5.5.4. Pengujian Parsial (Uji T).....	45

BAB IV	HASIL DAN PEMBAHASAN.....	46
4.1.	Deskripsi Objek Penelitian	46
4.2	Analisis Statistik Deskriptif.....	47
4.2.1.	<i>Financial Distress</i>	47
4.2.2.	Statistik deskriptif.....	50
4.2.3.	Model Regresi Data Panel	52
4.2.3.1.	<i>Common Effect Model</i> (CEM).....	52
4.2.3.2.	<i>Fixed Effect Model</i> (FEM)	52
4.2.3.3.	<i>Random Effect Model</i> (REM).....	53
4.2.4.	Pemilihan Model Regresi Data Panel.....	53
4.2.4.1.	Uji Chow	53
4.2.4.2.	Uji Hausman	54
4.2.4.3.	Uji <i>Langrange Multiplier</i>	54
4.2.5.	Kesimpulan Model	55
4.2.6.	Uji Hipotesis	56
4.2.6.1.	Analisis Regresi Linier Berganda	56
4.2.6.2.	<i>Moderating Regression Analysis</i>	57
4.2.6.3.	Koefisien Determinasi.....	58
4.2.6.4.	Pengujian Parsial (Uji Statistik T)	60
4.3	Pembahasan Hasil Penelitian.....	63
4.3.1.	Pengaruh Likuiditas Terhadap <i>Financial Distress</i>	63
4.3.2.	Pengaruh <i>Leverage</i> Terhadap <i>Financial Distress</i>	64
4.3.3.	Pengaruh Likuiditas Terhadap <i>Financial Distress</i> dengan variabel Moderasi Profitabilitas	64

4.3.4. Pengaruh <i>Leverage</i> Terhadap <i>Financial Distress</i> dengan variabel Moderasi Profitabilitas	65
---	----

Halaman

BAB V	SIMPULAN DAN SARAN	66
5.1.	Simpulan	66
5.2	Saran	67
5.3	Keterbatasan Penelitian dan Pengembangan Penelitian Selanjutnya	68
5.3.1.	Keterbatasan Penelitian	68
5.3.2.	Pengembangan Penelitian Selanjutnya	68
DAFTAR REFERENSI		69
LAMPIRAN		73

DAFTAR TABEL

	Halaman
Tabel 3.1. Kriteria Pemilihan Sampel	33
Tabel 3.2. Indikator Variabel Penelitian.....	38
Tabel 4.1. Daftar Nama Perusahaan.....	46
Tabel 4.2. Hasil Perhitungan Metode Springate	47
Tabel 4.3. Hasil Statistik Deskriptif	50
Tabel 4.4. Hasil Regresi Model Common Effect.....	52
Tabel 4.5. Hasil Regresi Model Fixed Effect	52
Tabel 4.6. Hasil Regresi Model Random Effect	53
Tabel 4.7. Hasil Chow	54
Tabel 4.8. Hasil Uji Hausman.....	54
Tabel 4.9. Hasil Uji Langrange Multiplier	55
Tabel 4.10. Hasil Kesimpulan Model	54
Tabel 4.11. Hasil Analisis Regresi Linier Berganda.....	56
Tabel 4.12. Hasil <i>Moderating Regression Analysis</i> (MRA).....	57
Tabel 4.13. Hasil Koefisien Determinasi (X-Y)	59
Tabel 4.14. Hasil Koefisien Determinasi (X-Y-Z)	59
Tabel 4.15. Hasil Uji T Analisis Regresi Linier Berganda.....	61
Tabel 4.16. Hasil Uji T Analisis Regresi Linier Moderasi.....	62

DAFTAR GAMBAR

	Halaman
Gambar 1.1. Perkembangan jumlah perusahaan yang memiliki laba bersih negatif periode 2015-2018	2
Gambar2.1. Kerangka Konseptual Penelitian	30

DAFTAR LAMPIRAN

	Halaman
Lampiran 1. Daftar Sampel Perusahaan Sektor Aneka Industri	73
Lampiran 2. Variabel <i>Financial Distress</i>	74
Lampiran 3. Variabel Likuiditas	77
Lampiran 4. Variabel <i>Leverage</i>	80
Lampiran 5. Variabel Profitabilitas	83
Lampiran 6. Hasil Output Eviews 11	86
Lampiran 7. Daftar Riwayat Hidup.....	91