

**FAKTOR- FAKTOR YANG MEMPENGARUHI  
KETEPATAN WAKTU DI DALAM LAPORAN  
KEUANGAN**

**(Studi Empiris pada Perusahaan Manufaktur yang terdaftar di  
Bursa Efek Indonesia Tahun 2017-2019)**

**SKRIPSI**

**LARAS SARENS**

**1116000041**



**PROGRAM STUDI STRATA-1 AKUNTANSI  
SEKOLAH TINGGI ILMU EKONOMI  
JAKARTA**

**2020**

**FAKTOR- FAKTOR YANG MEMPENGARUHI  
KETEPATAN WAKTU DI DALAM LAPORAN  
KEUANGAN**

**(Studi Empiris pada Perusahaan Manufaktur yang terdaftar di  
Bursa Efek Indonesia Tahun 2017-2019)**

**SKRIPSI**

**LARAS SARENS**

**1116000041**



**SKRIPSI INI DIAJUKAN UNTUK MELENGKAPI SEBAGIAN  
PERSYARATAN MENJADI SARJANA AKUNTANSI**

**PROGRAM STUDI STRATA-1 AKUNTANSI  
SEKOLAH TINGGI ILMU EKONOMI**

**JAKARTA**

**2020**

# PERNYATAAN KEASLIAN SKRIPSI

Saya menyatakan dengan sesungguhnya bahwa skripsi dengan judul:

## **FAKTOR-FAKTOR YANG MEMPENGARUHI KETEPATAN WAKTU DI DALAM LAPORAN KEUANGAN**

(Studi Empiris pada Perusahaan Manufaktur yang Terdaftar di Bursa Efek  
Indonesia tahun 2017-2019)

Yang disusun untuk melengkapi sebagian persyaratan menjadi Sarjana Akuntansi (S.Ak) pada program Studi Strata-1 Akuntansi, Sekolah Tinggi Ilmu Ekonomi Indonesia (STEI) Jakarta, sejauh yang saya ketahui bukan merupakan tiruan, duplikasi ataupun plagiat dari skripsi yang sudah dipublikasikan dan atau pernah dipakai untuk mendapatkan gelar kesarjanaaan di lingkungan STEI dan di Perguruan Tinggi lainnya, kecuali bagian yang sumber informasinya dicantumkan sebagaimana mestinya. Jika dikemudian hari dapat dibuktikan bahwa terdapat unsur tiruan, duplikasi ataupun plagiat, maka saya bersedia menerima sanksi sesuai peraturan perundang-undangan yang berlaku.

Jakarta, 15 Agustus 2020



Laras Sarens

11160000041

## PERSETUJUAN PEMBIMBING

Skripsi dengan judul:

### **FAKTOR-FAKTOR YANG MEMPENGARUHI KETEPATAN WAKTU DI DALAM LAPORAN KEUANGAN**


(Studi Empiris pada Perusahaan Manufaktur yang terdaftar di Bursa Efek  
Indonesia tahun 2017-2019)

Dibuat untuk melengkapi sebagian persyaratan menjadi Sarjana Akuntansi (S.Ak) di Program Studi Strata-1 Akuntansi, Prodi Akuntansi, Sekolah Tinggi Ilmu Ekonomi Indonesia. Skripsi ini ditulis di bawah bimbingan Diana Supriati S.E.,M.S.Ak dan diketahui oleh Kepala Program Studi Strata-1 Akuntansi, serta dinyatakan memenuhi syarat sebagai skripsi di Program Studi Strata-1 Akuntansi Sekolah Tinggi Ilmu Ekonomi Indonesia, Jakarta


Jakarta, 15 Agustus 2020

Pembimbing,

Kepala Prodi S-1 Akuntansi,



Diana Supriati S.E.,M.S.Ak



Siti Almurni, S.E.,M.Ak,CAP,CAAT

## HALAMAN PENGESAHAN





Skripsi dengan judul:

### FAKTOR-FAKTOR YANG MEMPENGARUHI KETEPATAN WAKTU DI DALAM LAPORAN KEUANGAN

(Studi Empiris pada Perusahaan Manufaktur yang Terdaftar di Bursa Efek Indonesia tahun 2017-2019)

Telah diuji dalam suatu sidang skripsi yang diselenggarakan oleh Prodi S-1 Akuntansi Sekolah Tinggi Ilmu Ekonomi Indonesia pada tanggal 03 September 2020 dengan nilai -A

#### Panitia Ujian Skripsi:

1.  ..... : Siti Almurni, S.E.,M.Ak,CAP,CAAT  
(Kepala Prodi S-1 Akuntansi)
2.  ..... : Diana Supriati S.E.,M.S.Ak  
(Pembimbing)
3.  ..... : Dr. M. Anhar, S.E., M.Si., Ak, CA  
(Anggota Penguji I)
4.  ..... : Drs. Dadang Rahmat, Ak., M. Ak, CA  
(Anggota Penguji II)

## **KATA PENGANTAR**

Puji syukur penulis panjatkan kehadirat Allah SWT berkat karunia-Nya, sehingga penulis dapat menyelesaikan skripsi yang merupakan sebagian persyaratan dalam memperoleh gelar Sarjana Ekonomi, Sekolah Tinggi Ilmu Ekonomi Indonesia (STIE).

Skripsi ini dapat diselesaikan berkat bantuan, bimbingan dan dorongan dari berbagai pihak, sehingga semua kendala yang dihadapi dapat diatasi dengan baik. Pada kesempatan ini disampaikan ungkapan terima kasih yang setulusnya kepada:

1. Bapak H. Agustin Burda, BSBA, MBA selaku Ketua Yayasan Pendidikan Fatahillah Jakarta.
2. Bapak Drs. Ridwan Maronrong, Msc selaku Ketua Sekolah Tinggi Ilmu Ekonomi Indonesia.
3. Ibu Siti Almurni, S.E.,M.Ak,CAP,CAAT selaku Kepala Program Studi S-1 Akuntansi Sekolah Tinggi Ilmu Ekonomi Indonesia.
4. Ibu Diana Supriati S.E.,M.S.Ak selaku dosen pembimbing yang telah menyediakan waktu, tenaga, pikiran dan kesabaran untuk mengarahkan penulis dalam penyusunan skripsi ini.
5. Bapak Dr.M.Anhar,SE.,M.Si.,Ak,CA selaku dosen penguji I yang telah meluangkan waktu dan tenaga untuk prosesi sidang skripsi. Terima kasih untuk kritik dan saran selama proses sidang.
6. Bapak Drs. Dadang Rahmat,Ak.,M.Ak,CA selaku dosen penguji II yang telah meluangkan waktu dan tenaga untuk prosesi sidang skripsi. Terima kasih untuk kritik dan saran selama proses sidang.
7. Segenap Dosen di Sekolah Tinggi Ilmu Ekonomi Indonesia (STIE) atas ilmu dan bimbingan yang telah diberikan selama menyelesaikan studi.
8. Kepada Orang tua peneliti, Mama Neni tercinta dan Papa Sudiro yang memberikan dukungan secara moril dan materil untuk menyelesaikan skripsi ini. Serta Kakak tercinta peneliti beserta suaminya dan keluarga besar yaitu Kak

Ayu Sarens dan Kak Ali yang selalu memberikan waktunya, memberikan semangat dan dukungannya untuk penulis sehingga penulis dapat menyelesaikan skripsi.

9. Teman-teman STEI angkatan 2016 yang sama-sama melalui proses dari awal sampai akhir, yang saling memberikan semangat Lini Palindri, Siti Fatya Kumala Sari, Marsya Indah Dwi Syamsi, Gideon Bayu Batista, Hengky Hamonangan, Kak Putri, Aron, dan Joses yang telah memberikan semangat kepada penulis.
10. Teman-teman yang sudah membantu dan memberikan motivasi Syindi Nopitasari, Rizky Nur Cahya, sehingga penulis dapat mengerjakan skripsi ini.
11. Nct Dream yang telah memberikan semangat kepada penulis dengan lagu-lagunya sehingga penulis dapat bersemangat lagi.
12. Semua pihak yang telah membantu penulis dalam menyelesaikan penulisan skripsi ini yang tidak dapat disebutkan satu persatu.

Penulis menyadari penyusunan skripsi ini jauh dari kesempurnaan. Mengingat keterbatasan kemampuan dan ilmu pengetahuan yang penulis miliki, penulis mengharapkan kritik dan saran yang membangun dari seluruh pembaca semoga skripsi ini dapat bermanfaat bagi banyak pihak.

Jakarta, 15 Agustus 2020



Laras Sarens  
1116000041

## HALAMAN PERNYATAAN PERSETUJUAN PUBLIKASI SKRIPSI UNTUK KEPENTINGAN AKADEMIS

Sebagai sivitas akademik Sekolah Tinggi Ilmu Ekonomi Indonesia, saya yang bertanda tangan di bawah ini :

Nama : Laras Sarens  
NPM : 11160000041  
Program Studi : S-1 Akuntansi  
Jenis Karya : Skripsi

Demi pengembangan ilmu pengetahuan, menyetujui untuk memberikan kepada Sekolah Tinggi Ilmu Ekonomi Indonesia **Hak Bebas Royalti Noneksklusif** (*Non-exclusive Royalty-Free Right*) atas skripsi saya yang berjudul:

### FAKTOR-FAKTOR YANG MEMPENGARUHI KETEPATAN WAKTU DI DALAM LAPORAN KEUANGAN

(Studi Empiris pada Perusahaan Manufaktur yang Terdaftar di Bursa Efek  
Indonesia tahun 2017-2019)

Beserta perangkat yang ada (jika diperlukan). Dengan Hak Bebas Royalti Noneksklusif ini Sekolah Tinggi Ilmu Ekonomi Indonesia berhak menyimpan, mengalihmedia/format-kan, mengolah dalam bentuk pangkalan data (*database*) merawat, dan mempublikasikan skripsi saya selama tetap mencantumkan nama saya sebagai penulis dan sebagai pemilik Hak Cipta.

Demikian pernyataan ini saya buat dengan sebenarnya.

Dibuat di : Jakarta  
Pada Tanggal : 15 Agustus 2020

Yang menyatakan,

  
Laras Sarens



|               |                 |                           |
|---------------|-----------------|---------------------------|
| Nama          | : Laras Sarens  | Dosen Pembimbing :        |
| NPM           | : 11160000041   | Diana Supriati SE.,M.S.Ak |
| Program Studi | : S-1 Akuntansi |                           |

**FAKTOR-FAKTOR YANG MEMPENGARUHI KETEPATAN WAKTU DI  
DALAM LAPORAN KEUANGAN  
(Studi Empiris Pada Perusahaan Manufaktur yang terdapat di Bursa Efek  
Indonesia tahun 2017-2019)**

**ABSTRAK**

Penelitian ini bertujuan untuk menguji apakah pengaruh Opini Audit, Kualitas Audit, dan Ukuran Perusahaan terhadap Ketepatan Waktu Laporan Keuangan yang terdaftar di Bursa Efek Indonesia (BEI).

Penelitian ini menggunakan jenis penelitian kuantitatif dengan strategi penelitian kausal. Populasi dalam penelitian ini adalah Perusahaan Manufaktur terdapat di Bursa Efek Indonesia tahun 2017 sampai 2019. Sampel ditentukan berdasarkan metode purposive sampling dengan jumlah sampel sebanyak 24 perusahaan sehingga total observasi dalam penelitian ini sejumlah 72 observasi. Data yang digunakan dalam penelitian ini adalah data sekunder. Teknik pengumpulan data melalui situs resmi IDX : [www.idx.co.id](http://www.idx.co.id). Penelitian ini menggunakan perangkat lunak Eviews versi 10. Dalam penelitian ini dilakukan uji klasik, estimasi model pengujian terbaik, pengujian hipotesis dan penilaian *goodness of fit* melalui analisis regresi linier berganda, uji parsial ( uji t) dan koefisien determinasi ( $R^2$ ).

Hasil penelitian membuktikan bahwa (1). Opini Audit tidak berpengaruh terhadap Ketepatan Waktu Di Dalam Laporan Keuangan, (2). Kualitas Audit berpengaruh terhadap Ketepatan Waktu Di Dalam Laporan Keuangan, (3). Ukuran Perusahaan berpengaruh terhadap Ketepatan Waktu Di Dalam Laporan Keuangan.

***Kata Kunci:* Ketepatan Waktu Di Dalam Laporan Keuangan, Opini Audit, Kualitas Audit dan Ukuran Perusahaan**

|  |                 |                            |
|--|-----------------|----------------------------|
| Nama   | : Laras Sarens  | Dosen Pembimbing :         |
| NPM  | : 11160000041   | Diana Supriati S.E.,M.S.Ak |
| Program Studi  | : S-1 Akuntansi |                            |
| <p><b>FACTORS THAT AFFECT THE TIMELINESS OF THE FINANCIAL STATEMENTS</b><br/> <b>(Empirical study on Manufacturing Companies Listed in Indonesian Stock Exchange Year 2017- 2019)</b></p>  |                 |                            |
| <p><b>ABSTRACT</b></p> <p>This study is aimed to test the effect of Audit Opinion, Audit Quality and Company Size in manufacturing companies that listed in Indonesia Stock Exchange (IDX).</p> <p>This study uses a type of quantitative research with a causal research strategy. The population in this study were manufacturing companies that listed in Indonesia Stock Exchange (IDX) from 2017 to 2019. Sample was determined by purposive sampling method, and get 24 companies. So, total observation in this research are 72 observation. The data used in this study are secondary data. Data was collected by Indonesian Stock Exchange (IDX) official website : <a href="http://www.idx.co.id">www.idx.co.id</a>. This study using <i>Eviews</i> version 10. In this study did classical assumptions testing, the best test model estimating, hypothesis testing and goodness of fit valuating by multiple linear regression analysis, partial test (t test) and determination coefficient (<math>R^2</math>).</p> <p>The result are (1) Audit Opinion has no significantly effect to timeliness in financial reports, (2) Audit Quality has significantly effect to timeliness in financial reports, (3) Company Size has significantly effect to timeliness in financial reports.</p> |                 |                            |
| <p><b><i>Kata Kunci: Timeliness in financial reports, Audit Opinion, Audit Quality and Company Size</i></b></p>  |                 |                            |

# DAFTAR ISI

|  | <b>Halaman</b> |
|--|----------------|
| HALAMAN JUDUL.....                     | <b>i</b>       |
| PERNYATAAN KEASLIAN SKRIPSI.....       | <b>ii</b>      |
| PERSETUJUAN PEMBIMBING.....            | <b>iii</b>     |
| HALAMAN PENGESAHAN .....               | <b>iv</b>      |
| KATA PENGANTAR .....                   | <b>v</b>       |
| PERNYATAAN PERSETUJUAN PUBLIKASI ..... | <b>vii</b>     |
| ABSTRAK .....                          | <b>viii</b>    |
| ABSTRACT .....                         | <b>ix</b>      |
| DAFTAR ISI .....                       | <b>x</b>       |
| DAFTAR TABEL .....                     | <b>xiv</b>     |
| DAFTAR GAMBAR .....                    | <b>xvi</b>     |
| DAFTAR LAMPIRAN                        |                |
| <br>                                   |                |
| <b>BAB 1 PENDAHULUAN .....</b>         | <b>1</b>       |
| 1.1. Latar Belakang .....              | <b>1</b>       |
| 1.2. Perumusan Masalah .....           | <b>4</b>       |
| 1.3. Tujuan Penelitian .....           | <b>5</b>       |
| 1.4. Manfaat Penelitian .....          | <b>5</b>       |

|  |               |
|--|---------------|
| <b>BAB II KAJIAN PUSTAKA .....</b>   | <b>6</b>      |
| 2.1. Review Hasil-hasil Penelitian Terdahulu .....                                   | 6             |
| 2.2. Landasan Teori .....  | 9             |
| 2.2.1. Teori Kepatuhan ( <i>Compliance Theory</i> ) .....                            | 9             |
| 2.2.2 <i>Agency Theory</i> .....   | 9             |
| 2.2.3. Opini Auditor .....   | 10            |
| 2.2.4. Kualitas Audit .....  | 11            |
| 2.2.5. Standar Auditing .....  | 12            |
| 2.2.6. Ukuran Perusahaan .....   | 14            |
| 2.2.7. Laporan Keuangan .....  | 14            |
| 2.2.8. Ketepatan Waktu ( <i>Timeliness</i> ) .....                                   | 17            |
| 2.3. Hubungan antar Variabel Penelitian .....  | 18            |
| 2.3.1. Pengaruh Opini Audit terhadap Ketepatan Waktu<br>Laporan Keuangan .....       | 18            |
| 2.3.2. Pengaruh Kualitas Audit terhadap Ketepatan Waktu<br>Laporan Keuangan .....    | 19            |
| 2.3.3. Pengaruh Ukuran Perusahaan terhadap Ketepatan Waktu<br>Laporan Keuangan ..... | 19            |
| 2.4. Pengembangan Hipotesis .....  | 20            |
| 2.5. Kerangka Konseptual .....   | 21            |
| <br><b>BAB III METODA PENELITIAN .....</b>   | <br><b>22</b> |
| 3.1. Strategi Penelitian .....   | 22            |
| 3.2. Populasi dan Sampel .....   | 22            |
| 3.2.1. Populasi Penelitian .....   | 22            |
| 3.2.2. Sampel Penelitian .....   | 23            |
| 3.3. Data dan Metoda Pengumpulan Data .....  | 25            |
| 3.3.1. Sumber Data .....   | 25            |
| 3.3.2. Metoda Pengumpulan Data .....   | 26            |
| 3.4. Operasional Variabel .....  | 26            |
| 3.4.1. Variabel Terikat (Y) .....  | 26            |

|  |           |
|--|-----------|
| 3.4.2. Variabel Bebas (X) .....                | 27        |
| 3.4.2.1. Opini Audit .....                     | 27        |
| 3.4.2.2. Kualitas Audit .....                  | 27        |
| 3.4.2.3. Ukuran Perusahaan .....               | 27        |
| 3.5. Metode Analisa Data .....                 | 29        |
| 3.5.1. Pengolahan Data .....                   | 29        |
| 3.5.2. Penyajian Data .....                    | 29        |
| 3.5.3. Alat Analisis Statistik Data .....      | 29        |
| 3.5.3.1. Statistik Deskripsi Kuantitatif ..... | 30        |
| 3.5.4. Uji Asumsi Klasik .....                 | 30        |
| 3.5.4.1. Uji Normalitas .....                  | 30        |
| 3.5.4.2. Uji Multikolinieritas .....           | 31        |
| 3.5.4.3. Uji Heteroskedastisitas .....         | 31        |
| 3.5.4.4. Uji Autokorelasi .....                | 32        |
| 3.5.5. Estimasi Model Regresi .....            | 32        |
| 3.5.5.1.1.1. Uji CEM .....                     | 33        |
| 3.5.5.1.1.2. Uji FEM .....                     | 33        |
| 3.5.5.1.1.3. Uji REM .....                     | 34        |
| 3.5.6. Analisis Seleksi Data Panel .....       | 34        |
| 3.5.6.1. Uji <i>Chow</i> .....                 | 34        |
| 3.5.6.2. Uji <i>Hausman</i> .....              | 34        |
| 3.5.7. Analisis Regresi Linier Berganda .....  | 35        |
| 3.5.7.1.1. Uji Koefisien Determinasi .....     | 35        |
| 3.5.8. Uji Hipotesis .....                     | 36        |
| 3.5.8.1. Uji <i>t</i> .....                    | 36        |
| <b>BAB IV HASIL DAN PEMBAHASAN .....</b>       | <b>37</b> |
| 4.1. Deskripsi Objek Penelitian .....          | 37        |
| 4.2. Analisa Statistik Deskriptif .....        | 38        |
| 4.3. Uji Asumsi Klasik .....                   | 41        |
| 4.3.1. Uji Normalitas .....                    | 41        |
| 4.3.2. Uji Multikolinieritas .....             | 42        |

|  |           |
|--|-----------|
| 4.3.3. Uji Heteroskedasitas.....   | 43        |
| 4.3.4. Uji Autokorelasi .....  | 44        |
| 4.4. Metode Estimasi Regresi data panel .....  | 45        |
| 4.4.1. Uji Common Effect Model.....  | 45        |
| 4.4.2. Uji Fixed Effect Model .....  | 46        |
| 4.4.3. Uji Random Effect Model .....   | 46        |
| 4.5. Analisa Seleksi Data Panel .....  | 47        |
| 4.5.1. Uji <i>Likelihood Ratio</i> .....   | 47        |
| 4.5.2. Uji <i>Hausman</i> .....  | 48        |
| 4.6. Analisis Regresi Linier Berganda .....  | 48        |
| 4.7. Koefisien Determinasi ( $R^2$ ) .....   | 50        |
| 4.8. Uji Hipotesis .....   | 50        |
| 4.8.1. Pengujian Secara Parsial (Uji t).....   | 51        |
| 4.9. Interpretasi Hasil Penelitian .....   | 52        |
| 4.9.1. Pengaruh Opini Audit Terhadap Ketepatan dalam Waktu<br>Laporan Keuangan .....       | 52        |
| 4.9.2. Pengaruh Kualitas Audit Terhadap Ketepatan Waktu dalam<br>Laporan Keuangan .....    | 52        |
| 4.9.3. Pengaruh Ukuran Perusahaan Terhadap Ketepatan Waktu<br>Dalam Laporan Keuangan ..... | 53        |
| <b>BAB V SIMPULAN DAN SARAN .....</b>  | <b>54</b> |
| 5.1. Simpulan .....  | 54        |
| 5.2. Saran .....   | 55        |
| 5.3. Keterbatasan dan Pengembangan Penelitian Selanjutnya .....                            | 56        |
| 5.3.1. Keterbatasan Penelitian .....   | 56        |
| 5.3.2. Pengembangan Peneliti Selanjutnya .....   | 56        |
| DAFTAR REFERENSI .....   | 57        |
| LAMPIRAN .....   | 60        |

## DAFTAR TABEL

|  |    |
|--|----|
| <b>Tabel 3.1.</b> Pemilihan Sampel .....   | 24 |
| <b>Tabel 3.2.</b> Sampel Penelitian .....  | 24 |
| <b>Tabel 3.3.</b> Operasional Variabel .....   | 28 |
| <b>Tabel 4.1.</b> Sampel Penelitian .....  | 37 |
| <b>Tabel 4.2.</b> Hasil Statistik Deskriptif Ketepatan Waktu<br>dalam Laporan Keuangan ..... | 38 |
| <b>Tabel 4.3.</b> Hasil Uji Normalitas .....   | 42 |
| <b>Tabel 4.4.</b> Hasil Multikolinearitas .....  | 42 |
| <b>Tabel 4.5.</b> Hasil Uji <i>Breusch Pagan Godfrey</i> .....                               | 43 |
| <b>Tabel 4.6.</b> Hasil Uji Durbin Watson .....  | 44 |
| <b>Tabel 4.7.</b> Hasil Uji <i>Breusch Godfrey</i> .....                                     | 45 |
| <b>Tabel 4.8.</b> Hasil Commont Effect Model .....   | 45 |
| <b>Tabel 4.9.</b> Hasil Fixed Effect Model .....   | 46 |
| <b>Tabel 4.10.</b> Hasil Random Effect Model .....   | 47 |
| <b>Tabel 4.11.</b> Uji Chow( <i>Likelihood Ration</i> ) .....                                | 47 |
| <b>Tabel 4.12</b> Hasil Uji Hausman .....  | 48 |
| <b>Tabel 4.13.</b> Hasil Persamaan Regresi Berganda .....                                    | 49 |
| <b>Tabel 4.14.</b> Hasil Uji Koefisien Determinasi .....                                     | 50 |

## DAFTAR GAMBAR

|   | <b>Halaman</b> |
|---|----------------|
| <b>Gambar 2.1</b> Kerangka Konseptual ..... | <b>21</b>      |



## DAFTAR LAMPIRAN

|  | <b>Halaman</b> |
|--|----------------|
| <b>Lampiran 1</b>  |                |
| <b>Uji Statistik Deskriptif .....</b>                            | <b>59</b>      |
| <b>Uji Likelihood Ratio .....</b>                                | <b>60</b>      |
| <b>Uji Hausman Test .....</b>                                    | <b>61</b>      |
| <b>Uji Normalitas .....</b>                                      | <b>62</b>      |
| <b>Uji Multikolinearitas .....</b>                               | <b>62</b>      |
| <b>Uji Heteroskedastisitas .....</b>                             | <b>63</b>      |
| <b>Uji Autokorelasi .....</b>                                    | <b>64</b>      |
| <b>Koefisien Determinasi dan Analisis Regresi Berganda .....</b> | <b>65</b>      |
| <b>Uji Common Effect Model .....</b>                             | <b>66</b>      |
| <b>Uji Fixed Effect Model .....</b>                              | <b>67</b>      |
| <b>Uji Random Effect Model .....</b>                             | <b>68</b>      |
| <b>Lampiran 2 Data Tabulasi Penelitian .....</b>                 | <b>69</b>      |
| <b>Lampiran 3 Tabel Chi-Square .....</b>                         | <b>71</b>      |
| <b>Lampiran 4 Tabel Durbin Watson .....</b>                      | <b>72</b>      |
| <b>Lampiran 5 Tabel t .....</b>                                  | <b>73</b>      |
| <b>Lampiran 6 Daftar Riwayat Hidup Peneliti .....</b>            | <b>74</b>      |
| <b>Lampiran 7 Surat Pernyataan Riset .....</b>                   | <b>75</b>      |