

**PENGARUH CAR, RASIO BOPO, FDR DAN RASIO
NPF TERHADAP PROFITABILITAS
(Bank Umum Syariah di Indonesia Periode 2016-2018)**

SKRIPSI

**DEWI ANTIKA
1116000225**



**PROGRAM STUDI STRATA 1 AKUNTANSI
SEKOLAH TINGGI ILMU EKONOMI INDONESIA
JAKARTA
2020**

**PENGARUH CAR, RASIO BOPO, FDR DAN RASIO
NPF TERHADAP PROFITABILITAS
(Bank Umum Syariah di Indonesia Periode 2016-2018)**

SKRIPSI

**DEWI ANTIKA
1116000225**



**SKRIPSI INI DIAJUKAN UNTUK MELENGKAPI SEBAGIAN
PERSYARATAN MENJADI SARJANA AKUNTANSI**

**PROGRAM STUDI STRATA 1 AKUNTANSI
SEKOLAH TINGGI ILMU EKONOMI INDONESIA
JAKARTA
2020**

PERNYATAAN KEASLIAN KARYA ILMIAH

Saya menyatakan dengan sesungguhnya bahwa Karya Ilmiah dengan judul :

PENGARUH CAR, RASIO BOPO, FDR DAN RASIO NPF TERHADAP PROFITABILITAS (Bank Umum Syariah di Indonesia Periode 2016-2018)

yang disusun untuk melengkapi sebagian persyaratan menjadi Sarjana Akuntansi (S.Ak) Sekolah Tinggi Ilmu Ekonomi Indonesia (STEI) Jakarta, sejauh yang saya ketahui bukan merupakan tiruan, duplikasi ataupun plagiat dari karya ilmiah yang sudah dipublikasikan dan atau pernah dipakai untuk mendapatkan gelar kesarjanaan di lingkungan STEI dan di Perguruan Tinggi lainnya, kecuali bagian yang sumber informasinya dicantumkan sebagaimana mestinya. Jika dikemudian hari dapat dibuktikan bahwa terdapat unsur tiruan, duplikasi ataupun plagiat, maka saya bersedia menerima sanksi sesuai peraturan perundang-undangan yang berlaku.

Jakarta, 07 Juni 2020



DEWI ANTIKA
NPM 11160000225

PERSETUJUAN PEMBIMBING

Karya ilmiah dengan judul :

PENGARUH CAR, RASIO BOPO, FDR DAN RASIO NPF TERHADAP PROFITABILITAS (Bank Umum Syariah di Indonesia Periode 2016-2018)

dibuat untuk melengkapi sebagian persyaratan menjadi Sarjana Akuntansi (S.Ak) Sekolah Tinggi Ilmu Ekonomi Indonesia. Karya ilmiah ini ditulis dibawah bimbingan Ibu Nelli Novyarni, SE., M.Si., Ak., CSRS, CSRA., CSP. dan diketahui oleh Kepala Program Studi S-1 Akuntansi, serta dinyatakan memenuhi syarat sebagai karya ilmiah pada Program Studi S-1 Akuntansi Sekolah Tinggi Ilmu Ekonomi Indonesia, Jakarta.

Jakarta, 07 Juni 2020

Pembimbing,



Nelli Novyarni, SE., M.Si., Ak., CSRS, CSRA., CSP.

Kepala Program Studi S-1 Akuntansi



Siti Almurni., SE, M.Ak, CAP, CAAT



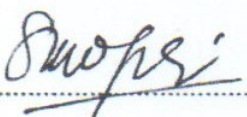

HALAMAN PENGESAHAN

Karya ilmiah dengan judul :

PENGARUH CAR, RASIO BOPO, FDR DAN RASIO NPF TERHADAP PROFITABILITAS (Bank Umum Syariah di Indonesia Periode 2016-2018)

telah diuji dalam suatu sidang Karya Ilmiah yang diselenggarakan oleh Program Studi S-1 Akuntansi Sekolah Tinggi Ilmu Ekonomi pada tanggal **13 Agustus 2020** dengan nilai **A**

Panitia Ujian Skripsi

1. ; Siti Almurni., SE, M.Ak, CAP, CAAT
(Kepala Program Studi S-1 Akuntansi)
2. ; Nelli Novyarni, SE., M.Si., Ak., CSRS, CSRA., CSP.
(Pembimbing)
3. ; Dr. Uun Sunarsih, SE., M.Si., CSRS, CSRA.
(Ketua Sidang)
4. ; Erna Lovita, SE., Ak., M.Si., CSRS, CSRA.
(Anggota Penguji)

KATA PENGANTAR

Puji syukur peneliti panjatkan atas ke hadirat Allah SWT berkat karunia-Nya, sehingga peneliti dapat menyelesaikan skripsi yang merupakan sebagian, persyaratan dalam memperoleh gelar Sarjana Akuntansi (S.Ak) di Program Studi S-1 Akuntansi, Sekolah Tinggi Ilmu Ekonomi Indonesia (STEI), Jakarta.

Skripsi ini dapat diselesaikan berkat bantuan, bimbingan dan dorongan dari berbagai pihak, sehingga semua kendala yang dihadapi dapat diatasi dengan baik. Pada kesempatan ini disampaikan ungkapan terima kasih yang setulusnya kepada :

1. Ibu Nelli Novyarni, SE., M.Si., Ak., CSRS, CSRA., CSP. selaku dosen pembimbing yang telah banyak menyediakan waktu, tenaga dan pikiran untuk mengarahkan peneliti dalam penyusunan skripsi ini.
2. Bapak dan Ibu Dosen penguji yang telah meluangkan waktu dan tenaga atas saran dan kritikan selama proses sidang.
3. Bapak Drs. Ridwan Maronrong, M.Sc selaku Ketua Sekolah Tinggi Ilmu Ekonomi Indonesia, Jakarta.
4. Ibu Siti Almurni., SE, M.Ak, CAP, CAAT selaku Kepala Program Studi S-1 Akuntansi, Sekolah Tinggi Ilmu Ekonomi Indonesia (STEI).
5. Ibu Devvy Rusli, SE., M.Acc.,Ak., CA selaku pembimbing akademik penulis yang selalu memberi motivasi selama kuliah.
6. Segenap dosen di Program Studi S-1 Akuntansi, STEI, atas ilmu yang telah diberikan selama peneliti menyelesaikan studi.
7. Segenap keluarga penulis tercinta yaitu bapak Dedi Supriyadi, ibu Anisa, dan adik Lina Handayani yang telah memberikan bantuan dukungan material dan moral sehingga penulis semangat dalam menyelesaikan skripsi,
8. Kakak-kakak tingkat yang selalu memberikan semangat, waktu dan kesabaran untuk berdiskusi yaitu kak Tiara Rizqi Nuridya dan kak Evi Nurhayati, sehingga penulis termotivasi dalam mengerjakan skripsi.
9. Rekan kuliah angkatan 2016 dan sahabat-sahabat seperjuangan yaitu Tuti, Erin, Irma, Dyah ayu, Dyah hanny, Aldita, Arisma, Lillah dan semua yang

saling mendukung dan memberikan doa disaat kita semua sama-sama sibuk dengan skripsi masing-masing.

10. Pihak-pihak yang telah turut membantu penulis dalam menyelesaikan skripsi ini yang tidak dapat disebutkan satu persatu.

Peneliti menyadari sepenuhnya bahwa dalam skripsi ini masih terdapat kekurangan/kelemahan. Untuk itu, peneliti mengharapkan kritik dan saran untuk penyempurnaan skripsi ini.

Jakarta, 07 Juni 2020



DEWI ANTIKA
NPM 11160000225

HALAMAN PERNYATAAN PERSETUJUAN PUBLIKASI KARYA ILMIAH UNTUK KEPENTINGAN AKADEMIS

Sebagai sivitas akademik Sekolah Tinggi Ilmu Ekonomi Indonesia, saya yang bertanda tangan di bawah ini :

Nama : DEWI ANTIKA
NPM : 11160000225
Program Studi : S1 Akuntansi
Jenis Karya : Skripsi

demi pengembangan ilmu pengetahuan, menyetujui untuk memberikan kepada Sekolah Tinggi Ilmu Ekonomi Indonesia **Hak Bebas Royalti Noneksklusif** (*Non-exclusive Royalty Free Right*) atas karya ilmiah saya yang berjudul :

PENGARUH CAR, RASIO BOPO, FDR DAN RASIO NPF TERHADAP PROFITABILITAS (Bank Umum Syariah di Indonesia Periode 2016-2018)

beserta perangkat yang ada (jika diperlukan). Dengan Hak Bebas Royalti Noneksklusif ini Sekolah Tinggi Ilmu Ekonomi Indonesia berhak menyimpan, mengalihmedia/formatkan, mengelola dalam bentuk pangkalan data (*database*) merawat, dan mempublikasikan Karya Ilmiah saya selama tetap mencantumkan nama saya sebagai penulis dan sebagai pemilik Hak Cipta.

Demikian pernyataan ini saya buat dengan sebenarnya.

Dibuat di : Jakarta
Pada tanggal : 07 Juni 2020

Yang menyatakan,



Dewi Antika

Dewi Antika
11160000225
Program Studi S-1 Akuntansi

Dosen Pembimbing :
Nelli Novyarni, SE., M.Si., Ak., CSRS, CSRA., CSP.

**PENGARUH CAR, RASIO BOPO, FDR DAN RASIO
NPF TERHADAP PROFITABILITAS
(Bank Umum Syariah di Indonesia Periode 2016-2018)**

ABSTRAK

Penelitian ini bertujuan untuk mengetahui dan menganalisis pengaruh CAR, rasio BOPO, FDR dan rasio NPF terhadap profitabilitas pada Bank Umum Syariah di Indonesia periode 2016-2018.

Penelitian ini menggunakan strategi penelitian kausal (sebab akibat) dengan pendekatan kuantitatif dan uji hipotesis dengan menggunakan regresi parsial dan berganda dengan *Software* statistik *Eviews 10*. Pada penelitian ini yang dijadikan populasi adalah seluruh Bank Umum Syariah pada periode 2016 sampai 2018. Sampel yang ditentukan berdasarkan *purposive sampling* oleh peneliti diperoleh sebanyak 10 Bank Umum Syariah sehingga jumlah observasi dalam penelitian ini sebanyak 30 observasi dan data yang digunakan berupa data sekunder yaitu laporan keuangan tahunan yang dipublikasi. Pengumpulan data menggunakan metode dokumentasi melalui *website* resmi pada masing-masing bank umum syariah yang berkaitan, statistik perbankan syariah, jurnal terdahulu, dan publikasi lainnya yang terkait dengan hipotesis penelitian.

Berdasarkan hasil dan pembahasan secara parsial menunjukkan bahwa CAR tidak berpengaruh signifikan terhadap profitabilitas hal ini dibuktikan oleh prob t lebih besar daripada nilai α ($0,5276 > 0,05$) artinya H_1 ditolak, Rasio BOPO berpengaruh signifikan terhadap profitabilitas hal ini dibuktikan oleh prob t lebih kecil daripada nilai α ($0,0000 < 0,05$) artinya H_2 diterima, FDR tidak berpengaruh signifikan terhadap profitabilitas hal ini dibuktikan oleh prob t lebih besar daripada nilai α ($0,1875 > 0,05$) artinya H_3 ditolak dan Rasio NPF tidak berpengaruh signifikan terhadap profitabilitas hal ini dibuktikan oleh prob t lebih besar daripada nilai α ($0,1056 > 0,05$) artinya H_4 ditolak. Secara simultan CAR, rasio BOPO, FDR dan rasio NPF berpengaruh signifikan terhadap profitabilitas pada Bank Umum Syariah di Indonesia periode 2016-2018 hal ini dibuktikan oleh prob F lebih kecil daripada nilai α ($0,000000 < 0,05$) artinya H_5 diterima.

Kata kunci : CAR, rasio BOPO, FDR, rasio NPF, profitabilitas

Dewi Antika
11160000225
Program Studi S-1 Akuntansi

Dosen Pembimbing :
Nelli Novyarni, SE., M.Si., Ak., CSRS, CSRA., CSP.

***EFFECT OF CAR, RATIO OF BOPO, FDR AND RATIO
NPF ON PROFITABILITY
(Sharia Commercial Banks in Indonesia for the Period of 2016-2018)***

ABSTRACT

This study aims to determine and analyze the effect of CAR, BOPO, FDR and NPF ratios on profitability at Islamic Commercial Banks in Indonesia for the period of 2016-2018.

This study uses a causal research strategy (cause and effect) with a quantitative approach and hypothesis testing using partial and multiple regression with statistical software Eviews 10. In this study the population is the entire Sharia Commercial Bank in the period 2016 to 2018. The sample is determined based on purposive Sampling by researchers obtained as many as 10 Sharia Commercial Banks so that the number of observations in this study were 30 observations and the data used in the form of secondary data is annual financial reports that are published. The data collection uses the documentation method through the official website of each relevant sharia bank, sharia banking statistics, previous journals, and other publications related to the research hypothesis.

Based on the results and discussion partially shows that CAR has no significant effect on profitability, this is evidenced by the prob t is greater than the value α ($0.5276 > 0.05$) means that H_1 is rejected, the OEOI ratio has a significant effect on profitability, this is evidenced by the probability t smaller than the value α ($0.0000 < 0.05$) means that H_2 is accepted, FDR has no significant effect on profitability, this is evidenced by the probability t is greater than the value α ($0.1875 > 0.05$) means that H_3 is rejected and the NPF ratio does not have a significant effect on profitability, this is evidenced by the probability t is greater than the value of α ($0.1056 > 0.05$) means that H_4 is rejected. Simultaneously CAR, BOPO ratio, FDR and NPF ratio have a significant effect on profitability at Islamic Commercial Banks in Indonesia for the 2016-2018 period, this is evidenced by the prob F is smaller than the value α ($0.000000 < 0.05$) means that H_5 is accepted.

Keywords: CAR, BOPO ratio, FDR, NPF ratio, profitability

DAFTAR ISI

	Halaman
HALAMAN JUDUL	i
HALAMAN PERNYATAAN KEASLIAN KARYA ILMIAH	ii
PERSETUJUAN PEMBIMBING	iii
HALAMAN PENGESAHAN	iv
KATA PENGANTAR	v
HALAMAN PERNYATAAN PERSETUJUAN PUBLIKASI KARYA ILMIAH UNTUK KEPENTINGAN AKADEMIS	vii
ABSTRAK	viii
DAFTAR ISI	x
DAFTAR TABEL	xiii
DAFTAR GAMBAR	xiv
DAFTAR LAMPIRAN	xv
BAB I PENDAHULUAN	1
1.1. Latar Belakang Masalah.....	1
1.2. Perumusan Masalah	7
1.3. Tujuan Penelitian	7
1.4. Manfaat Penelitian	8
BAB II KAJIAN PUSTAKA	10
2.1. Review Hasil-Hasil Penelitian Terdahulu.....	10
2.2. Landasan Teori	13
2.2.1. Kesehatan bank	13
2.2.2. <i>Capital Adequacy Ratio</i> (CAR)	14
2.2.3. Biaya Operasional Terhadap Pendapatan Operasional (BOPO).....	17
2.2.4. <i>Financing to Deposit Ratio</i> (FDR)	17
2.2.5. <i>Non Performing Financing</i> (NPF)	18
2.2.6. Profitabilitas.....	19

	Halaman
2.3. Hubungan antar Variabel Penelitian	2
2.3.1. Pengaruh CAR terhadap profitabilitas (ROA).....	21
2.3.2. Pengaruh Rasio BOPO terhadap profitabilitas (ROA).....	21
2.3.3. Pengaruh FDR terhadap profitabilitas (ROA)	22
2.3.4. Pengaruh Rasio NPF terhadap profitabilitas (ROA)	22
2.4. Pengembangan Hipotesis	23
2.5. Kerangka Konseptual Penelitian	24
BAB III METODA PENELITIAN	25
3.1. Strategi Penelitian.....	25
3.2. Populasi dan Sampel	25
3.2.1. Populasi penelitian	25
3.2.2. Sampel penelitian	26
3.3. Data dan Metoda Pengumpulan Data	28
3.3.1. Data penelitian	28
3.3.2. Metode pengumpulan data.....	29
3.4. Operasional Variabel	29
3.4.1. Variabel independen.....	29
3.4.2. Variabel dependen.....	30
3.5. Metoda Analisis Data	31
3.5.1. Analisis statistik deskriptif	31
3.5.2. Analisis regresi data panel.....	31
3.5.3. Metode estimasi regresi data panel	32
3.5.4. Pemilihan model regresi data panel	34
3.5.5. Uji asumsi klasik	36
3.5.6. Model pengujian hipotesis	38
3.5.7. Uji hipotesis	39
BAB IV HASIL DAN PEMBAHASAN	41
4.1. Deskripsi Obyek Penelitian	41
4.2. Deskripsi Data	42

	Halaman
4.3. Analisis Statistik	44
4.3.1. Analisis uji metode estimasi model data panel	44
4.3.2. Uji asumsi klasik	47
4.3.3. Uji persamaan regresi linier berganda	51
4.3.4. Uji hipotesis	52
4.4. Temuan Hasil Penelitian	55
4.4.1. Pengaruh CAR terhadap profitabilitas	55
4.4.2. Pengaruh Rasio BOPO terhadap profitabilitas	57
4.4.3. Pengaruh FDR terhadap profitabilitas.....	58
4.4.4. Pengaruh Rasio NPF terhadap profitabilitas	59
4.4.5. Pengaruh CAR, rasio BOPO, FDR, dan rasio NPF secara simultan terhadap profitabilitas	61
BAB V SIMPULAN DAN SARAN	62
5.1. Kesimpulan	62
5.2. Saran	62
5.3. Keterbatasan dan Pengembangan Penelitian Selanjutnya	63
 DAFTAR REFERENSI	 64
LAMPIRAN	68

DAFTAR TABEL

	Halaman
Tabel 1.1. Data Rasio Keuangan Perbankan Syariah Periode Desember 2016- Juli 2019.....	5
Tabel 3.1. Daftar Populasi Penelitian	26
Tabel 3.2. Pemilihan Sampel Berdasarkan Kriteria Penelitian	27
Tabel 3.3. Daftar Sampel Bank Umum Syariah Penelitian Periode 2016-2018.....	28
Tabel 3.4. Rincian Variabel dan Definisi Operasional Variabel	30
Tabel 4.1. Sampel Bank Umum Syariah Penelitian Periode 2016-2018	41
Tabel 4.2. Analisis Deskriptif Statistik Variabel Yang Diteliti.....	42
Tabel 4.3. Uji Chow	44
Tabel 4.4. Uji Hausman.....	45
Tabel 4.5. Uji Lagrange Multipler	46
Tabel 4.6. Rangkuman Pengujian Model Regresi Data Panel.....	47
Tabel 4.7. Uji Multikolinearitas.....	49
Tabel 4.8. Uji Heteroskedastisitas	50
Tabel 4.9. Persamaan Regresi Linier Berganda.....	51
Tabel 4.10. Uji Hipotesis.....	53

DAFTAR GAMBAR

	Halaman
Gambar 2.1. Kerangka Konseptual Penelitian	24
Gambar 3.1. Pengujian Kesesuaian Model	36
Gambar 4.1. Uji Normalitas Data	48

DAFTAR LAMPIRAN

	Halaman
Lampiran 1. Sampel Perusahaan Bank Umum Syariah di Indonesia Periode 2016-2018.....	68
Lampiran 2. Data Olahan CAR.....	69
Lampiran 3. Data Olahan BOPO.....	70
Lampiran 4. Data Olahan FDR	71
Lampiran 5. Data Olahan NPF	72
Lampiran 6. Data Olahan Profitabilitas (ROA)	73
Lampiran 7. Data Berpasangan Variabel Penelitian.....	74
Lampiran 8. Hasil Olahan Data Eviews 10 (Deskripsi Data)	75
Lampiran 9. Hasil Olahan Data Eviews 10 (Uji Asumsi Klasik).....	76
Lampiran 10. Hasil Olahan Data Eviews 10 (Common Effect Model).....	81
Lampiran 11. Hasil Olahan Data Eviews 10 (Fixed Effect Model).....	82
Lampiran 12. Hasil Olahan Data Eviews 10 (Uji Chow)	83
Lampiran 13. Hasil Olahan Data Eviews 10 (Random Effect Model).....	84
Lampiran 14. Hasil Olahan Data Eviews 10 (Uji Hausman).....	85
Lampiran 15. Hasil Olahan Data Eviews 10 (Uji LM).....	87
Lampiran 16. Surat Pernyataan Riset.....	88
Lampiran 17. Daftar Riwayat Hidup Peneliti	89