

**PENGARUH KINERJA KEUANGAN DAN UKURAN
PERUSAHAAN TERHADAP NILAI PERUSAHAAN
FOOD AND BEVERAGES YANG TERDAFTAR DI
BURSA EFEK INDONESIA**

SKRIPSI

**DHITA ELVIANA
21160000194**



**PROGRAM STUDI STRATA 1 MANAJEMEN
SEKOLAH TINGGI ILMU EKONOMI INDONESIA
JAKARTA
2020**

**PENGARUH KINERJA KEUANGAN DAN UKURAN
PERUSAHAAN TERHADAP NILAI PERUSAHAAN
FOOD AND BEVERAGES YANG TERDAFTAR DI
BURSA EFEK INDONESIA**

SKRIPSI

**DHITA ELVIANA
21160000194**



**SKRIPSI INI DIAJUKAN UNTUK MELENGKAPI SEBAGIAN
PERSYARATAN MENJADI SARJANA MANAJEMEN**

**PROGRAM STUDI STRATA 1 MANAJEMEN
SEKOLAH TINGGI ILMU EKONOMI INDONESIA
JAKARTA
2020**

PERNYATAAN KEASLIAN KARYA ILMIAH

Saya menyatakan dengan sesungguhnya bahwa Skripsi dengan judul:

**PENGARUH KINERJA KEUANGAN DAN UKURAN
PERUSAHAAN TERHADAP NILAI PERUSAHAAN
FOOD AND BEVERAGES YANG TERDAFTAR DI
BURSA EFEK INDONESIA**

yang disusun untuk melengkapi sebagian persyaratan menjadi Sarjana Manajemen Sekolah Tinggi Ilmu Ekonomi Indonesia (STEI) Jakarta, sejauh yang saya ketahui bukan merupakan duplikasi, plagiat atau tiruan dari karya ilmiah yang sudah dipublikasikan di lingkungan STEI atau perguruan tinggi lainnya untuk mendapat gelar kesarjanaan kecuali bagian yang sumber yang dicantumkan sebagaimana mestinya. Jika dikemudian hari dapat ditemukan terdapat unsur duplikasi, plagiat ataupun duplikasi, maka saya bersedia menerima sanksi sesuai peraturan perundang-undangan yang berlaku.

Jakarta, 18 September 2020



DHITA ELVIANA
NPM 21160000194

PERSETUJUAN PEMBIMBING

Skripsi dengan judul:

**PENGARUH KINERJA KEUANGAN DAN UKURAN
PERUSAHAAN TERHADAP NILAI PERUSAHAAN
FOOD AND BEVERAGES YANG TERDAFTAR DI
BURSA EFEK INDONESIA**

dibuat untuk melengkapi sebagian persyaratan menjadi Sarjana Manajemen Sekolah Tinggi Ilmu Ekonomi Indonesia. Skripsi ini ditulis di bawah bimbingan Drs. Imron HR, M.M dan diketahui oleh Kepala Program Studi Drs. Sumitro, M.Sc, serta dinyatakan memenuhi syarat sebagai skripsi pada Program Studi Manajemen Sekolah Tinggi Ilmu Ekonomi Indonesia, Jakarta.

Jakarta, September 2020

Pembimbing



Drs. Imron HR, M.M

Kepala Program Studi Manajemen



Drs. Sumitro, M.Sc



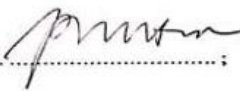
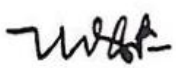
HALAMAN PENGESAHAN

Skripsi dengan judul:

**PENGARUH KINERJA KEUANGAN DAN UKURAN
PERUSAHAAN TERHADAP NILAI PERUSAHAAN
FOOD AND BEVERAGES YANG TERDAFTAR DI
BURSA EFEK INDONESIA**

telah diuji dalam suatu sidang Skripsi yang diselenggarakan oleh Program Studi Manajemen Sekolah Tinggi Ilmu Ekonomi Indonesia pada tanggal 18 September 2020 dengan nilai A-.

Panitia Ujian Skripsi

1.  Drs. Sumitro, M.Sc
(Kepala Program Studi Manajemen)
2.  ; Drs. Imron HR, M.M
(Pembimbing)
3.  ; Dra. Pristina Hermastuti, MBA
(Anggota Penguji)
4.  ; Doddi Prastuti, S.E., MBA
(Anggota Penguji)

KATA PENGANTAR

Segala puji peneliti panjatkan kehadirat Allah SWT berkat Rahmat dan Hidayah-Nya peneliti dapat menyelesaikan skripsi ini dengan judul “Pengaruh Kinerja Keuangan dan Ukuran Perusahaan Terhadap Nilai Perusahaan *Food and Beverages* Yang Terdaftar di Bursa Efek Indonesia”. Skripsi ini ditulis untuk memenuhi persyaratan guna memperoleh gelar Sarjana Manajemen dari Sekolah Tinggi Ilmu Ekonomi Indonesia, Jakarta.

Skripsi ini dapat terselesaikan berkat bantuan, bimbingan serta dukungan dari banyak pihak sehingga peneliti mampu menghadapi kesulitan yang dihadapi. Oleh karena itu, peneliti ingin menyampaikan terima kasih kepada:

1. Bapak Drs. Imron HR, M.M selaku dosen pembimbing yang telah menyediakan waktu dan memberi arahan selama proses penulisan skripsi ini.
2. Ibu Dra. Pristina Hermastuti, MBA dan Ibu Doddi Prastuti, S.E., MBA selaku dosen penguji yang telah meluangkan waktu untuk memberikan kritik dan saran selama proses sidang berlangsung.
3. Bapak Drs. Ridwan Maronrong, M.Sc selaku Ketua Sekolah Tinggi Ilmu Ekonomi Indonesia, Jakarta.
4. Bapak Drs. Sumitro, M.Sc selaku Kepala Program Studi S-1 Manajemen.
5. Kedua orang tua, adikku Hana Nuraini dan keluarga yang telah memberikan semangat dan dukungan selama proses penyusunan Skripsi ini.
6. Sahabatku tercinta, *Women Shine* (Farah Shiba Ahlam, Anindya Putri Utami, Aisyah, Ayu Nadia, Nopy Ernawati, Anintia Zahro Nabillah, Rifka Ananda Yulianti, Roma Yuli Parulian dan Hesti Herawati) yang telah memberikan semangat dan dukungan dari awal hingga skripsi ini selesai.
7. Nazabiya dan Eni Sulistyowati, sahabat kecilku yang telah membantu dan memberikan saran dalam menyelesaikan skripsi ini.
8. Raudhotul Aslamiah, Nadya Haqia dan Nada Haqia, sahabat sejak SMP yang telah memberikan semangat dan dukungan agar dapat menyelesaikan skripsi ini tepat waktu.
9. Teman-teman satu dosen pembimbing yang sudah menyediakan waktu untuk berdiskusi dan saling memberi saran dalam menyelesaikan skripsi ini.

10. Teman-teman dari kelas 3C Manajemen yang sudah berjuang bersama-sama dan saling memberi semangat

Peneliti menyadari bahwa skripsi ini masih jauh dari kata sempurna, maka peneliti memerlukan kritik dan saran bagi pembaca untuk penyempurnaan skripsi ini. Semoga skripsi ini dapat memberi manfaat dan memberikan dampak positif bagi para pembaca.

Jakarta, 18 September 2020

DHITA ELVIANA

NPM 21160000194

HALAMAN PERNYATAAN PERSETUJUAN PUBLIKASI KARYA ILMIAH UNTUK KEPENTINGAN AKADEMIS

Sebagai sivitas akademik Sekolah Tinggi Ilmu Ekonomi Indonesia, saya yang bertanda tangan di bawah ini:

Nama : Dhita Elviana
NPM : 21160000194
Program Studi : Manajemen
Jenis Karya : Skripsi

demi pengembangan ilmu pengetahuan, menyetujui untuk memberikan kepada Sekolah Tinggi Ilmu Ekonomi Indonesia **Hak Bebas Royalti Noneksklusif** (*Non-exclusive Royalty- Free Right*) atas Skripsi saya yang berjudul:

PENGARUH KINERJA KEUANGAN DAN UKURAN PERUSAHAAN TERHADAP NILAI PERUSAHAAN *FOOD AND BEVERAGES* YANG TERDAFTAR DI BURSA EFEK INDONESIA

beserta perangkat yang ada (jika diperlukan). Dengan Hak Bebas Royalti Noneksklusif ini Sekolah Tinggi Ilmu Ekonomi Indonesia berhak menyimpan, mengalihmedia/formatkan, mengelola dalam bentuk pangkalan data (*data base*) merawat dan mempublikasikan Skripsi saya selama tetap mencantumkan nama saya sebagai penulis dan sebagai pemilik Hak Cipta.

Demikian pernyataan ini saya buat dengan sebenarnya.

Dibuat di : Jakarta
Pada tanggal : September 2020

Yang menyatakan:



Dhita Elviana

Dhita Elviana
NPM: 21160000194
Program Studi S1 Manajemen

Dosen Pembimbing:
Drs. Imron HR, M.M

**PENGARUH KINERJA KEUANGAN DAN UKURAN PERUSAHAAN
TERHADAP NILAI PERUSAHAAN *FOOD AND BEVERAGES* YANG
TERDAFTAR DI BURSA EFEK INDONESIA**

ABSTRAK

Penelitian ini bertujuan untuk mengetahui pengaruh kinerja keuangan dan ukuran perusahaan terhadap nilai perusahaan. Variabel dependen Nilai Perusahaan diukur dengan menggunakan *Price to Book Value* (PBV). Variabel independen kinerja keuangan terdiri dari *Current Ratio* (CR), *Debt to Equity Ratio* (DER), *Total Aset Turnover* (TATO), *Return On Assets* (ROE) dan Ukuran Perusahaan menggunakan *Ln Total Aset*.

Objek penelitian ini adalah perusahaan *food and beverages* yang terdaftar di Bursa Efek Indonesia periode 2015-2019, pemilihan sampel dilakukan dengan teknik *purposive sampling* dan diperoleh 9 perusahaan. Periode penelitian selama 5 tahun dalam jangka waktu kuartal sehingga total observasi sebanyak 180. Penelitian ini dilakukan dengan menggunakan regresi linier berganda berbasis data panel. Hasil penelitian ini adalah *Current Ratio*, *Debt to Equity Ratio* dan *Return On Equity* berpengaruh positif dan signifikan terhadap nilai perusahaan. *Total Assets Turnover* berpengaruh negatif dan tidak signifikan terhadap nilai perusahaan sedangkan Ukuran Perusahaan berpengaruh positif dan tidak signifikan terhadap nilai perusahaan.

Kata kunci: *Current Ratio*, *Debt to Equity Ratio*, *Return On Equity*, *Total Assets Turnover*, Ukuran Perusahaan, *Price to Book Value*

Dhita Elviana
NPM: 21160000194
Program Studi S1 Manajemen

Dosen Pembimbing:
Drs. Imron HR, M.M

***THE EFFECT OF FINANCIAL PERFORMANCE AND FIRM SIZE ON
THE VALUE OF FOOD AND BEVERAGES COMPANIES LISTED ON THE
INDONESIA STOCK EXCHANGE***

ABSTRACT

This research aims to determine the effect of financial performance and the firm size on the value of the company. Dependent variables of Company Value are measured using Price to Book Value (PBV). Independent variables of financial performance consisting of Current Ratio (CR), Debt to Equity Ratio (DER), Total Asset Turnover (TATO), Return On Assets (ROE) and Firm Size using Ln Total Assets.

The object of this research is a food and beverages company listed on the Indonesia Stock Exchange for 2015-2019, sample selection was conducted with purposive sampling techniques and obtained by 9 companies. The research period for 5 years in the quarter period resulted in a total observation of 180. This research was conducted using multiple linear regression data-based panels. The results of this study are Current Ratio, Debt to Equity Ratio and Return On Equity has a positive and significant effect on the value of the company. Total Assets Turnover has a negative and no significant effect on the value of the company while the Size of the Company has a positive and no significant effect on the value of the company.

Keywords: *Current Ratio, Debt to Equity Ratio, Return On Equity, Total Assets Turnover, Firm Size, Price to Book Value*

DAFTAR ISI

	Halaman
HALAMAN JUDUL.....	i
HALAMAN PERNYATAAN KEASLIAN KARYA ILMIAH	ii
PERSETUJUAN PEMBIMBING.....	iii
HALAMAN PENGESAHAN.....	iv
KATA PENGANTAR	v
HALAMAN PERNYATAAN PERSETUJUAN PUBLIKASI KARYA ILMIAH UNTUK KEPENTINGAN AKADEMIS	vi
ABSTRAK	viii
DAFTAR ISI.....	x
DAFTAR TABEL.....	xiii
DAFTAR GAMBAR	xiv
DAFTAR LAMPIRAN.....	xv
BAB I PENDAHULUAN	1
1.1. Latar Belakang	1
1.2. Perumusan Masalah	6
1.2.1. Spesifikasi Masalah.....	6
1.3. Tujuan Penelitian	7
1.4. Manfaat Penelitian	7
BAB II KAJIAN PUSTAKA	8
2.1. Review Hasil – Hasil Penelitian Terdahulu	8
2.2. Landasan Teori.....	13
2.2.1. Laporan Keuangan	13
2.2.2. Kinerja Keuangan.....	14
1. Rasio Likuiditas (rasio solvabilitas jangka pendek)	15
2. <i>Ratio Financial Leverage</i> (Rasio Solvabilitas Jangka Panjang)	17
3. Rasio Pengelolaan Aset atau Tingkat Perputaran	17

4. Rasio Profitabilitas	18
2.2.3. Ukuran Perusahaan.....	19
2.2.4. Teori Sinyal (<i>Signaling Theory</i>)	20
2.2.5. Nilai Perusahaan.....	20
2.3. Hubungan Antar Variabel	22
2.3.1. Pengaruh <i>Current Ratio</i> terhadap Nilai Perusahaan	22
2.3.2. Pengaruh <i>Debt To Equity Ratio</i> terhadap Nilai Perusahaan.....	22
2.3.3. Pengaruh <i>Total Aset Turnover</i> terhadap Nilai Perusahaan	23
2.3.4. Pengaruh <i>Return On Equity</i> terhadap Nilai Perusahaan	23
2.3.5. Pengaruh Ukuran Perusahaan terhadap Nilai Perusahaan	24
2.4. Kerangka Konseptual Penelitian	25
BAB III METODE PENELITIAN	26
3.1. Strategi Penelitian	26
3.2. Populasi dan Sampel	27
3.2.1. Populasi Penelitian.....	27
3.2.2. Sampel Penelitian.....	27
3.3. Data dan Metoda Pengumpulan Data.....	29
3.4. Operasionalisasi Variabel.....	30
3.4.1. Definisi Variabel Penelitian	30
3.5. Metode Analisis Data.....	31
3.5.1. Data Panel	31
3.5.2. Pengujian Model	33
3.5.3. Uji Asumsi Klasik	35
3.5.4. Pengujian Hipotesis.....	38
1. Uji t	38
2. Koefisien Determinasi.....	38
BAB IV HASIL DAN PEMBAHASAN	39
4.1. Deskripsi Objek Penelitian.....	39
4.2. Deskripsi Variabel Penelitian.....	43
Analisis Statistik Deskriptif	43
4.3 Pengujian Model	46
4.4 Uji Asumsi Klasik.....	47

4.5. Model Regresi Data Panel.....	49
4.6. Pengujian Hipotesis.....	51
4.7. Pembahasan Hasil	53
1. Pengaruh <i>Current Ratio</i> terhadap Nilai Perusahaan	53
2. Pengaruh <i>Debt To Equity Ratio</i> terhadap Nilai Perusahaan.....	54
3. Pengaruh <i>Total Aset Turnover</i> terhadap Nilai Perusahaan	56
4. Pengaruh <i>Return On Equity</i> terhadap Nilai Perusahaan	57
5. Pengaruh Ukuran Perusahaan terhadap Nilai Perusahaan	58
BAB V KESIMPULAN DAN SARAN	60
5.1. Kesimpulan	60
5.2. Saran.....	61
 DAFTAR REFERENSI	 62
LAMPIRAN.....	66

DAFTAR TABEL

	Halaman
Tabel 3.1. Daftar Pemilihan Sampel	28
Tabel 3.2. Sampel Penelitian.....	29
Tabel 3.3. Definisi Variabel Penelitian	30
Tabel 4.1. Hasil Uji Statistik Deskriptif.....	44
Tabel 4.2. Hasil Uji Chow.....	46
Tabel 4.3. Hasil Uji Hausman	47
Tabel 4.4. Hasil Uji Multikolinearitas.....	48
Tabel 4.5. Hasil Uji Heteroskedastisitas	49
Tabel 4.6. Hasil Regresi <i>Fixed Effect Model</i>	49
Tabel 4.7. Hasil Uji Koefisien Determinasi	53

DAFTAR GAMBAR

	Halaman
Gambar 1.1. Grafik Perkembangan Total Aset, Sales dan NI Perusahaan Food and Beverages	2
Gambar 2.1. Kerangka Konseptual	25

DAFTAR LAMPIRAN

	Halaman
Lampiran 1. Perhitungan <i>Current Ratio</i>	66
Lampiran 2. Perhitungan <i>Debt to Equity Ratio</i>	71
Lampiran 3. Perhitungan <i>Total Asset Turnover</i>	76
Lampiran 4. Perhitungan <i>Return On Equity</i>	81
Lampiran 5. Perhitungan Ukuran Perusahaan	86
Lampiran 6. Perhitungan <i>Price to Book Value</i>	91
Lampiran 7. Hasil Analisis Deskriptif	96
Lampiran 8. Hasil Uji Chow.....	97
Lampiran 9. Hasil Uji Hausman	98
Lampiran 10. Hasil Uji Regresi Data Panel	99
Lampiran 11. Daftar Riwayat Hidup Peneliti.....	100
Lampiran 12. Lembar Konsultasi Skripsi	101