

**PENGARUH LIKUIDITAS, *LEVERAGE*, UKURAN  
PERUSAHAAN DAN *PROFITABILITAS* TERHADAP  
MANAJEMEN LABA PADA PERUSAHAAN  
INDEKS LQ 45 DI BEI PERIODE 2014-2018**

**SKRIPSI**

**GIACINTA CLAUDIA  
11160600404**



**PROGRAM STUDI STRATA 1 AKUNTANSI  
SEKOLAH TINGGI ILMU EKONOMI INDONESIA  
JAKARTA  
2020**

**PENGARUH LIKUIDITAS, *LEVERAGE*, UKURAN  
PERUSAHAAN DAN *PROFITABILITAS* TERHADAP  
MANAJEMEN LABA PADA PERUSAHAAN  
INDEKS LQ 45 DI BEI PERIODE 2014-2018**

**SKRIPSI**

**GIACINTA CLAUDIA  
11160600404**



**SKRIPSI INI DIAJUKAN UNTUK MELENGKAPI SEBAGIAN  
PERSYARATAN MENJADI SARJANA AKUNTANSI**

**PROGRAM STUDI STRATA 1 AKUNTANSI  
SEKOLAH TINGGI ILMU EKONOMI INDONESIA  
JAKARTA  
2020**

## PERNYATAAN KEASLIAN KARYA ILMIAH

Saya menyatakan dengan sesungguhnya bahwa Karya Ilmiah dengan judul :

### **PENGARUH LIKUIDITAS, *LEVERAGE*, UKURAN PERUSAHAAN DAN *PROFITABILITAS* TERHADAP MANAJEMEN LABA PADA PERUSAHAAN INDEKS LQ 45 DI BEI PERIODE 2014-2018**

yang disusun untuk melengkapi sebagian persyaratan menjadi Sarjana Akuntansi Sekolah Tinggi Ilmu Ekonomi Indonesia (STEI) Jakarta, sejauh yang saya ketahui bukan merupakan tiruan, duplikasi ataupun plagiat dari karya ilmiah yang sudah dipublikasikan dan atau pernah dipakai untuk mendapatkan gelar kesarjanaan di lingkungan STEI dan di Perguruan Tinggi lainnya, kecuali bagian yang sumber informasinya dicantumkan sebagaimana mestinya. Jika dikemudian hari dapat dibuktikan bahwa terdapat unsur tiruan, duplikasi ataupun plagiat, maka saya bersedia menerima sanksi sesuai peraturan perundang-undangan yang berlaku.

Jakarta, 15 September 2020

A handwritten signature in black ink is written over a green and yellow 6000 Rupiah stamp. The stamp features the Garuda Pancasila emblem and the text 'METERAI EMPAL', 'DZ217AHF39895814', '6000', and 'ENAM RIBURUPIAH'.

**GIACINTA CLAUDIA**  
NPM 11160600404

## PERSETUJUAN PEMBIMBING

Karya ilmiah dengan judul :

### **PENGARUH LIKUIDITAS, *LEVERAGE*, UKURAN PERUSAHAAN DAN *PROFITABILITAS* TERHADAP MANAJEMEN LABA PADA PERUSAHAAN INDEKS LQ 45 DI BEI PERIODE 2014-2018**


dibuat untuk melengkapi sebagian persyaratan menjadi Sarjana Akuntansi Sekolah Tinggi Ilmu Ekonomi Indonesia. Karya Ilmiah ini ditulis di bawah bimbingan R. Kananto K.P., SE, M.Ak. dan diketahui oleh Kepala Program Studi S-1 Akuntansi, serta dinyatakan memenuhi syarat sebagai karya ilmiah pada Program Studi S-1 Akuntansi Sekolah Tinggi Ilmu Ekonomi Indonesia, Jakarta.

Jakarta,

Agustus 2020

Pembimbing,

Kepala Program Studi S-1 Akuntansi



R. Kananto K.P., SE, M.Ak.



Siti Almurni., SE, M.Ak, CAP, CAAT





## HALAMAN PENGESAHAN

Karya ilmiah dengan judul :

### **PENGARUH LIKUIDITAS, *LEVERAGE*, UKURAN PERUSAHAAN DAN *PROFITABILITAS* TERHADAP MANAJEMEN LABA PADA PERUSAHAAN INDEKS LQ 45 DI BEI PERIODE 2014-2018**

telah diuji dalam suatu sidang Karya Ilmiah yang diselenggarakan oleh Program Studi S-1 Akuntansi Sekolah Tinggi Ilmu Ekonomi pada tanggal **15 September 2020** dengan nilai **A**

#### **Panitia Ujian Karya ilmiah**

1.  .....; Siti Almurni., SE, M.Ak, CAP, CAAT  
(Kepala Program Studi S-1 Akuntansi)
2.  .....; R. Kananto K.P., SE, M.Ak.  
(Pembimbing)
3.  .....; Hendrawati, SE, M.Ak.  
(Anggota Penguji)
4.  .....; Said Khaerul Wasif, SE, Ak. M.Ak.  
(Anggota Penguji)

## KATA PENGANTAR


Puji syukur peneliti panjatkan atas ke hadirat Allah SWT berkat karunia-Nya, sehingga peneliti dapat menyelesaikan karya ilmiah yang merupakan sebagian, persyaratan dalam memperoleh gelar Sarjana Akuntansi di Program Studi S-1 Akuntansi, Sekolah Tinggi Ilmu Ekonomi Indonesia (STEI), Jakarta.

Karya ilmiah ini dapat diselesaikan berkat bantuan, bimbingan dan dorongan dari berbagai pihak, sehingga semua kendala yang dihadapi dapat diatasi dengan baik. Pada kesempatan ini disampaikan ungkapan terima kasih yang setulusnya kepada :

1. R. Kananto K.P., SE, M.Ak. selaku dosen pembimbing yang telah menyediakan waktu, tenaga dan pikiran untuk mengarahkan peneliti dalam penyusunan skripsi ini.
2. Bapak dan Ibu dosen penguji yang telah meluangkan waktu dan tenaga atas saran dan kritikan selama proses sidang.
3. Bapak Drs. Ridwan Maronrong, M.Sc selaku Ketua Sekolah Tinggi Ilmu Ekonomi Indonesia, Jakarta.
4. Siti Almurni., SE, M.Ak, CAP, CAAT selaku Kepala Program Studi S-1 Akuntansi, Sekolah Tinggi Ilmu Ekonomi Indonesia (STEI).
5. Segenap dosen di Program Studi S-1 Akuntansi, STEI, atas ilmu yang telah diberikan selama peneliti menyelesaikan studi.
6. Pihak-pihak yang telah banyak membantu dalam usaha memperoleh data yang peneliti perlukan.
7. Mama, Oma, Adik dan keluarga saya yang telah memberikan bantuan dukungan material dan moral, dan semangat serta doa bagi saya.
8. Suami saya Rendy yang setia menemani, memberi bantuan dukungan material an moral, dan semangat serta doa bagi saya.
9. Sahabat – sahabat saya Maurent dan Desi yang terus memberi dukungan. semangat serta do'a.
10. Sahabat – sahabat saya di kampus, Hera, Hafidatul, Ade, dan Dinda yang terus memberi dukungan, semangat serta doa.

11. Peneliti menyadari sepenuhnya bahwa dalam karya ilmiah ini masih terdapat kekurangan/kelemahan. Untuk itu, peneliti mengharapkan kritik dan saran untuk penyempurnaan karya ilmiah ini.

Jakarta, Agustus 2020



**GIACINTA CLAUDIA**

NPM 11160600404

## HALAMAN PERNYATAAN PERSETUJUAN PUBLIKASI KARYA ILMIAH UNTUK KEPENTINGAN AKADEMIS

Sebagai sivitas akademik Sekolah Tinggi Ilmu Ekonomi Indonesia, saya yang bertanda tangan di bawah ini :

Nama : GIACINTA CLAUDIA  
NPM : 11160600404  
Program Studi : S1 Akuntansi  
Jenis Karya : Skripsi

demi pengembangan ilmu pengetahuan, menyetujui untuk memberikan kepada Sekolah Tinggi Ilmu Ekonomi Indonesia **Hak Bebas Royalti Noneksklusif** (*Non-exclusive Royalty Free Right*) atas karya ilmiah saya yang berjudul :


### **PENGARUH LIKUIDITAS, *LEVERAGE*, UKURAN PERUSAHAAN DAN *PROFITABILITAS* TERHADAP MANAJEMEN LABA PADA PERUSAHAAN INDEKS LQ 45 DI BEI PERIODE 2014-2018**

beserta perangkat yang ada (jika diperlukan). Dengan Hak Bebas Royalti Noneksklusif ini Sekolah Tinggi Ilmu Ekonomi Indonesia berhak menyimpan, mengalihmedia/formatkan, mengelola dalam bentuk pangkalan data (*database*) merawat, dan mempublikasikan Karya Ilmiah saya selama tetap mencantumkan nama saya sebagai penulis dan sebagai pemilik Hak Cipta.

Demikian pernyataan ini saya buat dengan sebenarnya.

Dibuat di : Jakarta  
Pada tanggal : Agustus 2020

Yang menyatakan,



Giacinta Claudia



Giacinta Claudia  
NPM 11160600404  
Program Studi S-1 Akuntansi

Dosen Pembimbing :  
R. Kananto K.P., SE, M.Ak.

**PENGARUH LIKUIDITAS, *LEVERAGE*, UKURAN PERUSAHAAN  
DAN *PROFITABILITAS* TERHADAP MANAJEMEN LABA PADA  
PERUSAHAAN INDEKS LQ 45 DI BEI PERIODE 2014-2018**

**ABSTRAK**

Tujuan dari penelitian ini adalah untuk mengetahui dan menganalisis pengaruh likuiditas, *leverage*, ukuran perusahaan dan *profitabilitas* terhadap manajemen laba pada perusahaan Indeks LQ 45 di BEI Periode 2014-2018.

Penelitian ini menggunakan strategi penelitian kausal (sebab akibat) dengan pendekatan kuantitatif. Dalam penelitian ini yang dijadikan populasi adalah seluruh Indeks LQ 45 di Bursa Efek Indonesia yang berjumlah 45 perusahaan pada periode tahun 2014-2018. Jumlah Sampel yang memenuhi kriteria sebanyak 20 perusahaan. Alat analisis data yang digunakan adalah SPSS ver. 25.

Berdasarkan analisis dan pembahasan menunjukkan bahwa secara parsial tidak terdapat pengaruh yang signifikan likuiditas terhadap manajemen laba, berarti likuiditas tidak memberikan pengaruh secara langsung terhadap manajemen laba, secara parsial terdapat pengaruh yang signifikan *leverage* terhadap manajemen laba, berarti *leverage* memberikan pengaruh secara langsung terhadap manajemen laba, secara parsial terdapat pengaruh yang signifikan ukuran perusahaan terhadap manajemen laba, berarti ukuran perusahaan memberikan pengaruh secara langsung terhadap manajemen laba serta secara parsial tidak terdapat pengaruh yang signifikan *profitabilitas* terhadap manajemen laba, berarti *profitabilitas* tidak memberikan pengaruh secara langsung terhadap manajemen laba

***Kata kunci : Likuiditas, Leverage, Ukuran Perusahaan, Profitabilitas,  
Manajemen Laba***

Giacinta Claudia  
NPM 11160600404  
*Programme Study S-1 Accountancy*

*Supervisor :*  
R. Kananto K.P., SE, M.Ak.

***EFFECT OF LIQUIDITY, LEVERAGE, SIZE OF COMPANY AND  
PROFITABILITY TOWARDS INCOME MANAGEMENT IN LQ 45 INDEX  
COMPANIES ON IDX 2014-2018 PERIOD***

***ABSTRACT***

*The purpose of this study was to determine and analyze the effect of liquidity, leverage, company size and profitability on earnings management at LQ 45 Index companies on the IDX for the 2014-2018 period.*

*This study uses a causal research strategy (cause and effect) with a quantitative approach. In this study, the population is the entire LQ 45 Index on the Indonesia Stock Exchange, amounting to 45 companies in the 2014-2018 period. The number of samples that meet the criteria is 20 companies. The data analysis tool used was SPSS ver. 25.*

*Based on the analysis and discussion, it shows that partially there is no significant effect of liquidity on earnings management, meaning that liquidity does not have a direct effect on earnings management, partially there is a significant effect of leverage on earnings management, meaning that leverage has a direct effect on earnings management. partially, there is a significant effect of company size on earnings management, meaning that firm size has a direct influence on earnings management and partially there is no significant effect of profitability on earnings management, meaning that profitability does not have a direct influence on earnings management.*

***Keywords: Liquidity, Leverage, Company Size, Profitability,  
Profit management***

# DAFTAR ISI

|   | <b>Halaman</b> |
|---|----------------|
| HALAMAN JUDUL .....   | i              |
| HALAMAN PERNYATAAN KEASLIAN KARYA ILMIAH .....  | ii             |
| PERSETUJUAN PEMBIMBING .....  | iii            |
| HALAMAN PENGESAHAN .....  | iv             |
| KATA PENGANTAR .....  | v              |
| HALAMAN PERNYATAAN PERSETUJUAN PUBLIKASI KARYA ILMIAH<br>UNTUK KEPENTINGAN AKADEMIS ..... | vi             |
| ABSTRAK .....   | vii            |
| DAFTAR ISI .....  | viii           |
| DAFTAR TABEL .....  | ix             |
| DAFTAR GAMBAR .....   | x              |
| DAFTAR LAMPIRAN .....   | xi             |
| <br>  |                |
| <b>BAB I    PENDAHULUAN .....</b>   | <b>1</b>       |
| 1.1. Latar Belakang Masalah.....  | 1              |
| 1.2. Perumusan Masalah .....  | 7              |
| 1.3. Tujuan Penelitian .....  | 8              |
| 1.4. Manfaat Penelitian .....   | 8              |
| <br>  |                |
| <b>BAB II    KAJIAN PUSTAKA .....</b>   | <b>10</b>      |
| 2.1. Review Hasil-hasil Penelitian Terdahulu.....   | 10             |
| 2.2. Landasan Teori .....   | 13             |
| 2.2.1. Likuiditas .....   | 13             |
| 2.2.2. <i>Leverage</i> .....  | 16             |
| 2.2.3. Ukuran perusahaan.....   | 19             |
| 2.2.4. <i>Profitabilitas</i> .....  | 22             |
| 2.2.5. Manajemen laba .....   | 28             |

|  | <b>Halaman</b> |
|--|----------------|
| 2.3. Hubungan antar Variabel Penelitian .....                      | 35             |
| 2.3.1. Pengaruh likuiditas terhadap manajemen laba .....           | 35             |
| 2.3.2. Pengaruh <i>leverage</i> terhadap manajemen laba .....      | 35             |
| 2.3.3. Pengaruh ukuran perusahaan terhadap manajemen<br>Laba.....  | 36             |
| 2.3.4. Pengaruh <i>profitabilitas</i> terhadap manajemen laba..... | 37             |
| 2.4. Pengembangan Hipotesis .....                                  | 37             |
| 2.5. Kerangka Konseptual Penelitian .....                          | 38             |
| <br><b>BAB III METODA PENELITIAN .....</b>                         | <br><b>40</b>  |
| 3.1. Strategi Penelitian.....                                      | 40             |
| 3.2. Populasi dan Sampel .....                                     | 40             |
| 3.2.1. Populasi penelitian .....                                   | 40             |
| 3.2.2. Sampling dan sampel penelitian .....                        | 41             |
| 3.3. Data dan Metoda Pengumpulan Data .....                        | 43             |
| 3.4. Operasionalisasi Variabel .....                               | 43             |
| 3.5. Metoda Analisis Data .....                                    | 45             |
| 3.5.1. Pengolahan Data .....                                       | 46             |
| 3.5.2. Penyajian Data .....  | 46             |
| 3.5.3. Alat Analisis Statistik Data .....                          | 46             |
| <br><b>BAB IV HASIL DAN PEMBAHASAN .....</b>                       | <br><b>50</b>  |
| 4.1. Deskripsi Perusahaan Penelitian .....                         | 50             |
| 4.2. Deskripsi Data .....  | 51             |
| 4.3. Analisis Statistik.....                                       | 54             |
| 4.3.1. Uji asumsi klasik.....                                      | 54             |
| 4.3.2. Analisis Regresi Linear Berganda .....                      | 58             |
| 4.3.3. Analisis Koefisien Korelasi dan Determinasi.....            | 60             |
| 4.3.4. Analisis Hipotesis .....                                    | 62             |

|  | <b>Halaman</b> |
|--|----------------|
| 4.4. Interpretasi Hasil Penelitian .....                           | 64             |
| 4.4.1. Pengaruh likuiditas terhadap manajemen laba .....           | 64             |
| 4.4.2. Pengaruh <i>leverage</i> terhadap manajemen laba .....      | 64             |
| 4.4.3. Pengaruh ukuran perusahaan terhadap manajemen<br>Laba.....  | 65             |
| 4.4.4. Pengaruh <i>profitabilitas</i> terhadap manajemen laba..... | 67             |
| <br><b>BAB V SIMPULAN DAN SARAN .....</b>                          | <br><b>69</b>  |
| 5.1. Simpulan .....  | 69             |
| 5.2. Saran .....   | 69             |
| 5.3. Keterbatasan dan Pengembangan Penelitian Selanjutnya .....    | 70             |
| <br>DAFTAR REFERENSI .....   |                |
| LAMPIRAN .....   |                |

## DAFTAR TABEL

|   | <b>Halaman</b> |
|---|----------------|
| <b>Tabel 3.1.</b> Proses Pengambilan Sampel .....   | 41             |
| <b>Tabel 3.2.</b> Sampel Penelitian .....   | 42             |
| <b>Tabel 3.3.</b> Operasionalisasi Variabel Penelitian .....  | 44             |
| <b>Tabel 3.4.</b> Interpretasi Nilai Koefisien Korelasi .....   | 48             |
| <b>Tabel 4.1.</b> Deskriptif Data .....   | 52             |
| <b>Tabel 4.2.</b> Uji <i>One Sample Kolmogorov Smirnov</i> .....  | 56             |
| <b>Tabel 4.3.</b> Hasil Uji Multikolinearitas.....  | 56             |
| <b>Tabel 4.4.</b> Hasil Uji Autokorelasi .....  | 57             |
| <b>Tabel 4.5.</b> Hasil Regresi Linier.....   | 58             |
| <b>Tabel 4.6.</b> Hasil Koefisien Korelasi Dan Determinasi Sederhana.....                                     | 60             |
| <b>Tabel 4.7.</b> Hasil Koefisien Determinasi Sederhana ( <i>Leverage</i> terhadap Manajemen laba) .....      | 60             |
| <b>Tabel 4.8.</b> Hasil Koefisien Determinasi Sederhana (Ukuran perusahaan terhadap Manajemen laba).....      | 61             |
| <b>Tabel 4.9.</b> Hasil Koefisien Determinasi Sederhana ( <i>Profitabilitas</i> terhadap Manajemen laba)..... | 62             |
| <b>Tabel 4.10.</b> Hasil Pengujian Hipotesis Parsial.....   | 62             |

## DAFTAR GAMBAR

|  | <b>Halaman</b> |
|--|----------------|
| <b>Gambar 2.1</b> Kerangka Konseptual Penelitian .....                   | 39             |
| <b>Gambar 4.1</b> Uji Normalitas .....                                   | 55             |
| <b>Gambar 4.2</b> Hasil Uji Heteroskedastisitas.....                     | 58             |
| <b>Gambar 4.3</b> Diagram Skala Likert Variabel Pengembangan Karir ..... | 60             |
| <b>Gambar 4.4</b> Diagram Skala Likert Variabel Komitmen Organisasi..... | 61             |
| <b>Gambar 4.5</b> Hasil Koefisien Determinasi Parsial dan Simultan.....  | 64             |

## DAFTAR LAMPIRAN

|  | <b>Halaman</b> |
|--|----------------|
| <b>Lampiran 1.</b> Perusahaan Sampel .....                     | 75             |
| <b>Lampiran 2.</b> Data Penelitian.....                        | 76             |
| <b>Lampiran 3.</b> Perhitungan Manajemen.....                  | 79             |
| <b>Lampiran 4.</b> Descriptives .....                          | 93             |
| <b>Lampiran 5.</b> Uji Asumsi Klasik.....                      | 94             |
| <b>Lampiran 6.</b> Pengaruh $X_1$ Terhadap Y .....             | 97             |
| <b>Lampiran 7.</b> Pengaruh $X_2$ Terhadap Y .....             | 98             |
| <b>Lampiran 8.</b> Pengaruh $X_3$ Terhadap Y .....             | 99             |
| <b>Lampiran 9.</b> Pengaruh $X_4$ Terhadap Y .....             | 100            |
| <b>Lampiran 10.</b> Pengaruh $X_1 X_2 X_3 X_4$ Terhadap Y..... | 91             |
| <b>Lampiran 11.</b> Surat Keterangan Riset.....                | 902            |
| <b>Lampiran 12.</b> Daftar Riwayat Hidup Peneliti .....        | 103            |



