

Lampiran 1

Sampel Kode dan Nama Perusahaan Teraktif Subsektor Makanan & Minuman Periode 2016 – 2018

No	Kode Saham	Nama Perusahaan
1	BUDI	Budi Starch & Sweetener Tbk.
2	CEKA	Wilmar Cahaya Indonesia Tbk.
3	DLTA	Delta Djakarta Tbk.
4	ICBP	Indofood CBP Sukses Makmur Tbk.
5	IIKP	Inti Agri Resources Tbk.
6	INDF	Indofood Sukses Makmur Tbk.
7	MLBI	Multi Bintang Indonesia Tbk.
8	MYOR	Mayora Indah Tbk.
9	ROTI	Nippon Indosari Corpindo Tbk.
10	SKBM	Sekar Bumi Tbk.
11	SKLT	Sekar Laut Tbk.
12	ULTJ	Ultrajaya Milk Industry & Trading Company Tbk.

Lampiran 2**Tabel Pengolahan Data Audit Delay (Y) Subsektor Makanan & Minuman
Periode 2016-2018**

No	Kode Perusahaan	Audit Delay		
		2016	2017	2018
1	BUDI	79	78	79
2	CEKA	80	66	74
3	DLTA	83	85	87
4	ICBP	79	75	78
5	IIKP	86	85	87
6	INDF	79	75	78
7	MLBI	59	53	46
8	MYOR	74	74	74
9	ROTI	67	85	72
10	SKBM	86	81	81
11	SKLT	74	73	71
12	ULTJ	81	80	84

Lampiran 3

**Tabel Pengolahan Data Leverage (X1) Subsektor Makanan & Minuman
Periode 2016-2018**

No	Kode Perusahaan	Leverage		
		2016	2017	2018
1	BUDI	0.60264	0.593564	0.638523
2	CEKA	0.377319	0.351558	0.164513
3	DLTA	0.154803	0.146324	0.157106
4	ICBP	0.359876	0.357222	0.339278
5	IKP	0.232093	0.079753	0.079663
6	INDF	0.465267	0.468308	0.48293
7	MLBI	0.639285	0.575748	0.595939
8	MYOR	0.515164	0.506944	0.514399
9	ROTI	0.505846	0.381498	0.336134
10	SKBM	0.63222	0.36955	0.412557
11	SKLT	0.478827	0.516616	0.546047
12	ULTJ	0.176912	0.188586	0.140557

Lampiran 4

**Tabel Pengolahan Data Profitabilitas (X2) Subsektor Makanan & Minuman
Periode 2016-2018**

No	Kode Perusahaan	Profitabilitas		
		2016	2017	2018
1	BUDI	0.013174	0.015544	0.014874
2	CEKA	0.175107	0.077135	0.079258
3	DLTA	0.212481	0.208654	0.22194
4	ICBP	0.125642	0.112057	0.135559
5	IKP	-0.07555	-0.04144	-0.05057
6	INDF	0.064094	0.058507	0.051398
7	MLBI	0.431698	0.526704	0.423882
8	MYOR	0.107463	0.109344	0.100072
9	ROTI	0.095826	0.029688	0.028943
10	SKBM	0.022508	0.015946	0.009007
11	SKLT	0.036333	0.036101	0.04276
12	ULTJ	0.167443	0.137206	0.126282

Lampiran 5

Tabel Pengolahan Data Ukuran Kantor Akuntan Publik (X3) Subsektor Makanan & Minuman Periode 2016-2018

No	Kode Perusahaan	Ukuran KAP		
		2016	2017	2018
1	BUDI	0	0	0
2	CEKA	1	1	1
3	DLTA	1	1	1
4	ICBP	1	1	1
5	IKP	0	0	0
6	INDF	1	1	1
7	MLBI	1	1	1
8	MYOR	0	0	0
9	ROTI	1	1	1
10	SKBM	0	0	0
11	SKLT	0	0	0
12	ULTJ	0	0	0

Lampiran 6

**Tabel Pengolahan Data Opini Audit (X4) Subsektor Makanan & Minuman
Periode 2016-2018**

No	Kode Perusahaan	Ukuran KAP		
		2016	2017	2018
1	BUDI	1	1	1
2	CEKA	1	1	1
3	DLTA	1	1	1
4	ICBP	1	1	1
5	IKP	1	1	0
6	INDF	1	1	1
7	MLBI	1	1	1
8	MYOR	1	1	1
9	ROTI	1	1	1
10	SKBM	0	1	0
11	SKLT	1	1	1
12	ULTJ	1	1	1

Lampiran 7

Output Hasil Pengujian Data

Hasil Uji Statistik Deskriptif

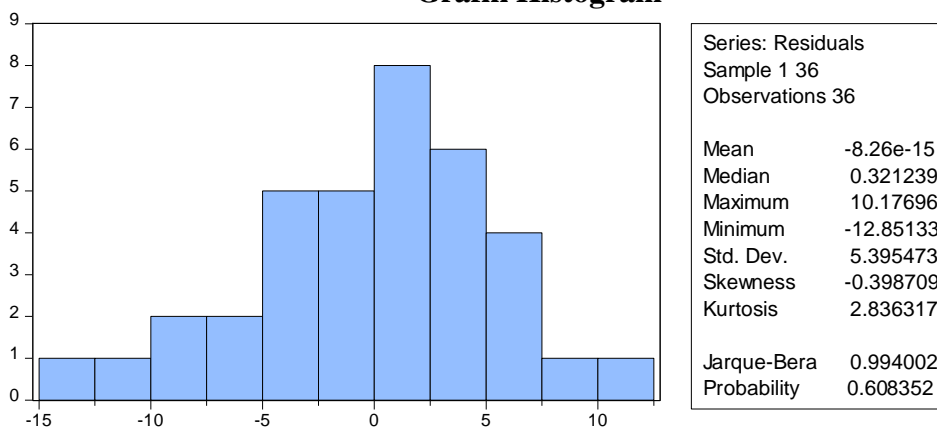
Date: 01/19/20

Time: 02:39

Sample: 1 36

	Y	X1	X2	X3	X4
Mean	76.33333	0.391210	0.106808	0.500000	0.916667
Median	78.50000	0.397027	0.078197	0.500000	1.000000
Maximum	87.00000	0.639285	0.526704	1.000000	1.000000
Minimum	46.00000	0.079663	-0.075545	0.000000	0.000000
Std. Dev.	9.133924	0.174733	0.130235	0.507093	0.280306
Skewness	-1.545718	-0.322596	1.631927	0.000000	-3.015113
Kurtosis	5.579358	1.857821	5.676493	1.000000	10.09091
Jarque-Bera	24.31511	2.581271	26.72454	6.000000	129.9669
Probability	0.000005	0.275096	0.000002	0.049787	0.000000
Sum	2748.000	14.08357	3.845073	18.00000	33.00000
Sum Sq. Dev.	2920.000	1.068601	0.593643	9.000000	2.750000
Observations	36	36	36	36	36

Grafik Histogram



Sumber : Hasil Pengujian dengan Eviews versi 10.0

Hasil Uji Multikolenieritas

Variance Inflation Factors

Date: 01/19/20 Time: 09:00

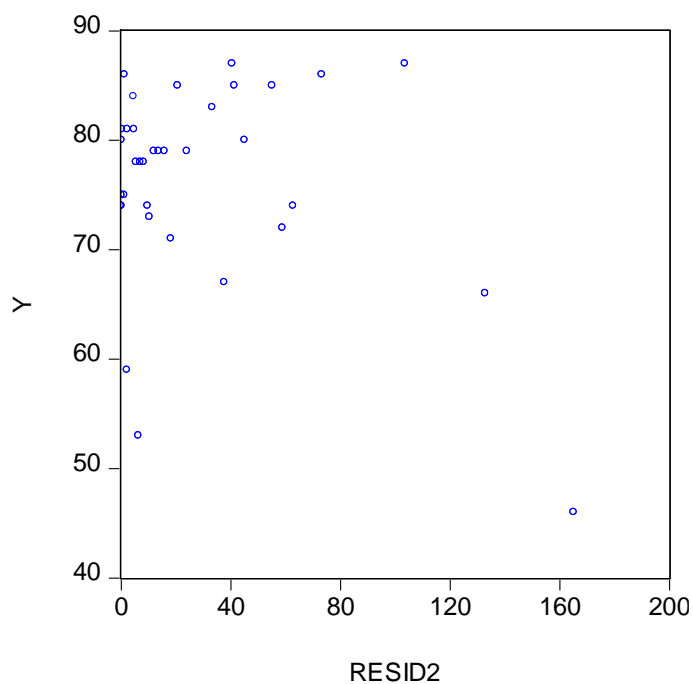
Sample: 1 36

Included observations: 36

Variable	Coefficient Variance	Uncentered VIF	Centered VIF
X1	32.58203	6.521122	1.059323
X2	78.44784	2.397123	1.416906
X3	5.165708	2.829026	1.414513
X4	13.41952	13.47365	1.122804

Sumber : Hasil Pengujian dengan Eviews versi 10.0

Grafik Scatterplots



Sumber : Hasil Pengujian dengan Eviews versi 10.0

Hasil Uji Autokorelasi

Dependent Variable: Y
 Method: Least Squares
 Date: 01/19/20 Time: 08:47
 Sample: 1 36
 Included observations: 36

R-squared	0.651065	Mean dependent var	76.33333
Adjusted R-squared	0.606041	S.D. dependent var	9.133924
S.E. of regression	5.733010	Akaike info criterion	6.458605
Sum squared resid	1018.890	Schwarz criterion	6.678538
Log likelihood	-111.2549	Hannan-Quinn criter.	6.535367
F-statistic	14.46045	Durbin-Watson stat	1.826753
Prob(F-statistic)	0.000001		

Sumber : Hasil Pengujian dengan Eviews versi 10.0

Hasil Uji Regresi Linier Berganda

Dependent Variable: Y
 Method: Least Squares
 Date: 01/19/20 Time: 08:47
 Sample: 1 36
 Included observations: 36

Variable	Coefficient	Prob.
C	93.40038	0.0000
X1	-23.92839	0.0002
X2	-36.99661	0.0002
X3	-1.124644	0.6242
X4	-3.482367	0.3492

Sumber : Hasil Pengujian dengan Eviews versi 10.0

Hasil Pengujian Secara Parsial

Dependent Variable: Y
 Method: Least Squares
 Date: 01/19/20 Time: 08:47
 Sample: 1 36
 Included observations: 36

Variable	t-Statistic	Prob.
C	23.65490	0.0000
X1	-4.192031	0.0002
X2	-4.177067	0.0002
X3	-0.494823	0.6242
X4	-0.950618	0.3492

Sumber : Hasil Pengujian dengan SPSS versi 23.0

Hasil Pengujian Koefisien Determinasi

Dependent Variable: Y
 Method: Least Squares
 Date: 01/19/20 Time: 08:47
 Sample: 1 36
 Included observations: 36

R-squared	0.651065
Adjusted R-squared	0.606041

Sumber : Hasil Pengujian dengan Eviews versi 10.0

Hasil Uji Simultan

Dependent Variable: Y
 Method: Least Squares
 Date: 01/19/20 Time: 08:47
 Sample: 1 36
 Included observations: 36

F-statistic	14.46045
Prob(F-statistic)	0.000001

Sumber : Hasil Pengujian dengan Eviews versi 10.0

Lampiran 8

SURAT PERNYATAAN RISET

Yang bertanda tangan dibawah ini:

Nama : Avi Kusmiastuti

NPM : 11150000134

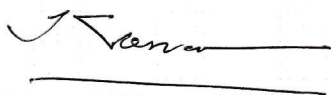
Jurusan : S-1 Akuntansi-

Dengan ini menyatakan bahwa saya telah menyelesaikan penyusunan skripsi yang berjudul **“PENGARUH *LEVERAGE*, PROFITABILAS, UKURAN KANTOR AKUNTAN PUBLIK (KAP) & OPINI AUDIT TERHADAP *AUDIT DELAY* PADA PERUSAHAAN SUBSEKTOR MAKANAN & MINUMAN YANG TERDAFTAR DI BURSA EFEK INDONESIA PERIODE 2016-2018”** dengan mengunduh data pada situs Bursa Efek Indonesia untuk pemenuhan data yang dilakukan sesuai hasil penelitian dengan menggunakan program aplikasi E-Views versi 10.0. Situs atau *website* yang digunakan peneliti untuk mengakses data laporan keuangan dan laporan tahunan perusahaan manufaktur adalah www.idx.co.id.

Demikian surat keterangan ini saya buat dengan sebenarnya dan sebagaimana mestinya.


Jakarta, 26 Februari 2020

Dosen Pembimbing



Kunarto, SE.,M.Ak., CA

Mahasiswa



Avi Kusmiastuti

Lampiran 9**DAFTAR RIWAYAT HIDUP PENELITI****Data Pribadi**

Nama : Avi Kusmiastuti
 NIM : 11150000134
 Tempat dan Tanggal Lahir : Jakarta, 20 Juni 1996
 Agama : Islam
 Kewarganegaraan : Indonesia
 Alamat : Jl. Layur No. 94 RT 009 RW 011
 Kelurahan Jati, Kecamatan Pulogadung
 Jakarta Timur 13220
 Telepon : 087886627921
 Email : avikusmiastuti94@gmail.com

Pendidikan Formal

2002 - 2008 : SDN Jati 05 Pagi
 2008 - 2011 : SMPN 74 Jakarta
 2011 - 2014 : SMKN 40 Jakarta

Pekerjaan

Jenis Pekerjaan : Karyawan Swasta

Pengalaman Organisasi

2012 – 2013 : OSIS SMKN 40 Jakarta
 Sebagai Ketua Ekstrakurikuler Bidang Pencak Silat
 2014 – 2018 : IKMT (Ikatan Keluarga Muslim Tip-Top)
 Sebagai Sekretaris Divisi Da'wah
 2018 : HIMAPER (Himpunan Remaja Perhubungan)
 Sebagai Bendahara