

**PREDIKTOR FINANCIAL DISTRESS DI INDUSTRI
TEKSTIL DAN GARMENT YANG TERDAFTAR DI
BEI**

SKRIPSI

**PRAMESTA KHUSUMA DANESWARI
21160000156**



**PROGRAM STUDI STRATA 1 MANAJEMEN
SEKOLAH TINGGI ILMU EKONOMI INDONESIA
JAKARTA
2020**

**PREDIKTOR FINANCIAL DISTRESS DI INDUSTRI
TEKSTIL DAN GARMENT YANG TERDAFTAR DI
BEI**

SKRIPSI

**PRAMESTA KHUSUMA DANESWARI
21160000156**



**SKRIPSI INI DIAJUKAN UNTUK MELENGKAPI SEBAGIAN
PERSYARATAN MENJADI SARJANA MANAJEMEN**

**PROGRAM STUDI STRATA 1 MANAJEMEN
SEKOLAH TINGGI ILMU EKONOMI INDONESIA
JAKARTA
2020**

PERNYATAAN KEASLIAN SKRIPSI

Saya menyatakan dengan sesungguhnya bahwa Skripsi dengan judul:

PREDIKTOR FINANCIAL DISTRESS DI INDUSTRI TEKSTIL DAN GARMENT YANG TERDAFTAR DI BEI

yang disusun untuk melengkapi sebagian persyaratan menjadi Sarjana Manajemen (SM) pada Program Studi S-1 Manajemen, Sekolah Tinggi Ilmu Ekonomi Indonesia (STEI) Jakarta, sejauh yang saya ketahui bukan merupakan tiruan, duplikasi ataupun plagiat dari karya ilmiah yang sudah dipublikasikan dan atau pernah dipakai untuk mendapatkan gelar kesarjanaan di lingkungan STEI dan di Perguruan Tinggi lainnya, kecuali bagian yang sumber informasinya dicantumkan sebagaimana mestinya. Jika dikemudian hari dapat dibuktikan bahwa terdapat unsur tiruan, duplikasi ataupun plagiat, maka saya bersedia menerima sanksi sesuai peraturan perundang-undangan yang berlaku.

Jakarta, 8 September 2020



PRAMESTA KHUSUMA DANESWARI
NPM 21160000156

PERSETUJUAN PEMBIMBING

Karya ilmiah dengan judul:

PREDIKTOR FINANCIAL DISTRESS DI INDUSTRI TEKSTIL DAN GARMENT YANG TERDAFTAR DI BEI

dibuat untuk melengkapi sebagian persyaratan menjadi Sarjana Manajemen (SM) di Program Studi S-1 Manajemen, Sekolah Tinggi Ilmu Ekonomi Indonesia. Skripsi ini ditulis dibawah bimbingan Bapak Drs. Imron HR, MM. dan diketahui oleh Kepala Program Studi Manajemen., serta dinyatakan memenuhi syarat sebagai karya ilmiah pada Program Studi Manajemen Sekolah Tinggi Ilmu Ekonomi Indonesia (STEI), Jakarta.


Jakarta, 8 September 2020

Menyetujui
Pembimbing,



Drs. Imron HR, MM.

Mengetahui
Kepala Program Studi Manajemen



Drs. Sumitro, MSc.



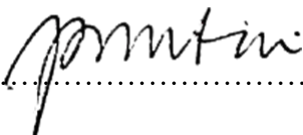

HALAMAN PENGESAHAN

Karya Ilmiah dengan judul:

PREDIKTOR FINANCIAL DISTRESS DI INDUSTRI TEKSTIL DAN GARMENT YANG TERDAFTAR DI BEI

telah diuji dalam suatu sidang skripsi yang diselenggarakan oleh Program Studi Manajemen Sekolah Tinggi Ilmu Ekonomi Indonesia pada tanggal **18 September 2020** dengan nilai **A**.

Panitia Ujian Skripsi

1.  : Drs. Sumitro, MSc.
(Kepala Program Studi S-1 Manajemen)
2.  : Drs. Imron HR, MM.
(Pembimbing)
3.  : Dra. Pristina Hermastuti, MBA.
(Dosen Penguji I)
4.  : Dodi Prastuti, S.E., MBA.
(Dosen Penguji II)

KATA PENGANTAR

Puji syukur peneliti panjatkan atas ke hadirat Allah SWT berkat karunia-Nya, sehingga peneliti dapat menyelesaikan skripsi yang merupakan sebagian, persyaratan dalam memperoleh gelar Sarjana Manajemen Sekolah Tinggi Ilmu Ekonomi Indonesia (STEI), Jakarta.

Karya ilmiah ini dapat diselesaikan berkat bantuan bimbingan dan dorongan dari berbagai pihak, sehingga semua kendala yang dihadapi dapat diatasi dengan baik. Pada kesempatan ini disampaikan ungkapan terimakasih yang setulusnya kepada:

1. Bapak Drs. Imron HR, MM. selaku dosen pembimbing yang telah menyediakan waktu, tenaga dan pikiran untuk mengarahkan peneliti dalam penyusunan skripsi ini.
2. Ibu Dra. Pristina Hermastuti, MBA. dan Ibu Dodi Prastuti, S.E., MBA. selaku dosen penguji yang telah meluangkan waktu dan tenaga atas saran dan kritikitan selama proses siding.
3. Bapak Drs. Ridwan Maronrong, MSc. Selaku Ketua Sekolah Tinggi Ilmu Ekonomi Indonesia.
4. Bapak Drs. Sumitro, MSc. Selaku Kepala Program Studi S-1 Manajemen.
5. Bapak Dr. Iman Sofian Suriawinata, SE, AK, MBA., M.COM (Hons)., CA., CPC atas waktu dan kebaikannya karena telah membantu penulis dalam menyusun skripsi.
6. Kedua orang tua tercinta, yang selama ini tidak pernah berhenti memberikan kasih sayang, doa dan bantuan dukungan material dan moral serta memberi semangat agar dapat menyelesaikan skripsi ini.
7. Kepada kakak dan adik saya tersayang Widari Khusumaningrum dan Widia Khusumaningtyas, Khansa Aulia Mutia Devi dan Arya Rizki Prasetya yang telah memberikan doa dan dukungannya.
8. Kepada kakek dan nenek tersayang, yang selalu memberi doa agar penulis dapat menyelesaikan skripsi ini tepat waktu.

9. Sahabat tersayang Risma Septiani, yang tidak pernah lelah mendengarkan keluh kesah serta memberi semangat kepada penulis agar tidak mudah menyerah.
10. Sahabat-sahabat seperjuangan selama 8 semester di STEI Nur Ravena, Nia Handayani, Leni Apriliani, Nadia Wiranata Octaviani, Putri Nur Arifiani, Dinda Ayu Islamiah, Anna Nurcahyanti dan Reno Afif Pratomo atas segala keceriaan dan kebersamaan selama masa perkuliahan maupun di luar perkuliahan.
11. Teman-teman UKMJ Manajemen 2016 Puspa Riatini Syahfitri, Mila Yusriani, Ahmad Nur' Afif Sidqi, Achmad Dwi Yulianto, Ayu Gina Pertiwi, Nurul Ihsan, Dewi Ratna Sari, Lifiana Firda, Dwi Putri Cahya Marwindi, Devi Puspita Sari dan Ichan Rizqullah yang selalu mewarnai hari-hari selama perkuliahan dan memberikan semangat penulis menyusun skripsi.
12. Septiliana, Ka Ulfa dan Bella Putri yang telah membantu penulis dengan tulus sampai penulis bisa menyelesaikan skripsi ini.
13. Serta teman-teman yang tidak dapat disebutkan satu-persatu yang telah membantu penulis secara langsung maupun tidak langsung untuk menyelesaikan skripsi ini.

Penulis menyadari sepenuhnya bahwa dalam skripsi ini masih terdapat kekurangan dan kelemahan. Untuk itu, penulis mengharapkan kritik dan saran yang bersifat membangun untuk penyempurnaan skripsi ini.

Jakarta, 8 September 2020



PRAMESTA KHUSUMA DANESWARI
NPM 2116000156

HALAMAN PERNYATAAN UNTUK PERSETUJUAN PUBLIKASI SKRIPSI UNTUK KEPENTINGAN AKADEMIS

Sebagai sivitas akademik Sekolah Tinggi Ilmu Ekonomi Indonesia, saya yang bertanda tangan di bawah ini:

Nama : Pramesta Khusuma Daneswari
NPM : 21160000165
Program Studi : S-1 Manajemen
Jenis Karya : Skripsi

Demi pengembangan ilmu pengetahuan, menyetujui untuk memberikan kepada Sekolah Tinggi Ilmu Ekonomi Indonesia **Hak Bebas Royalti Noneksklusif** (*Non-exclusive Royalty-Free Right*) atas skripsi saya yang berjudul:

PREDIKTOR FINANCIAL DISTRESS DI INDUSTRI TEKSTIL DAN GARMENT YANG TERDAFTAR DI BEI

Beserta perangkat yang ada (jika diperlukan). Dengan Hak Bebas Royalti Noneksklusif ini Sekolah Tinggi Ilmu Ekonomi Indonesia berhak menyimpan, mengalihkkan/formatkan, mengelola dalam bentuk pangkalan data (database) merawat, dan mempublikasikan skripsi saya selama tetap mencantumkan nama saya sebagai penulis dan sebagai pemilik Hak Cipta.

Demikian pernyataan ini saya buat dengan sebenarnya.

Dibuat di : Jakarta
Pada Tanggal : 8 September 2020

Yang menyatakan,

Pramesta Khusuma Daneswari

Pramesta Khusuma Daneswari
NPM : 21160000156
Program Studi S1 Manajemen

Dosen Pembimbing:
Drs. Imron HR, MM.

**PREDIKTOR FINANCIAL DISTRESS DI INDUSTRI TEKSTIL DAN
GARMENT YANG TERDAFTAR DI BEI**

ABSTRAK

Penelitian ini bertujuan untuk memprediksi financial distress di Industri Tekstil dan Garment yang terdaftar di BEI tahun 2015-2019. Variabel independen penelitian ini adalah kinerja keuangan terdiri dari Current Ratio (CR), Debt to Equity Ratio (DER), Total Assets Turnover (TATO), Return on Equity (ROE) dan Ukuran Perusahaan menggunakan Ln Total Asset. Populasi penelitian ini adalah Perusahaan Papan Pengembangan Tekstil dan Garment yang Terdaftar di BEI. Sampel ditentukan berdasarkan metode purposive sampling, dengan jumlah sampel sebanyak 5 perusahaan. Periode penelitian selama 5 tahun dalam jangka waktu kuartal sehingga diperoleh total observasi data penelitian ini sebanyak 100. Teknik analisis data dengan menggunakan analisis regresi logistik dengan alat bantuan aplikasi E-Views10.

Hasil penelitian ini adalah Current Ratio(CR) dan Debt to Equity Ratio (DER)negatif dan tidak berpengaruh terhadap financial distress di Industri Tekstil dan Garment yang terdaftar di BEI tahun 2015-2019.Total Asset Turnover (TATO) dan Return on Equity (ROE) berpengaruh negatif signifikan terhadap financial distress di Industr Tekstil dan Garment yang terdaftar di BEI tahun 2015-2019. Sedangkan Ukuran Perusahaan berpengaruh positif signifikan terhadap financial distress di Industri Tekstil dan Garment yang terdaftar di BEI tahun 2015-2019.

Kata Kunci:CR, DER, TATO, ROE, Size, Financial Distress

Pramesta Khusuma Daneswari NPM : 21160000156 Bachelor Degree in Management	Supervisor: Drs. Imron HR, MM.
PREDICTOR OF FINANCIAL DISTRESS IN THE TEXTILE AND GARMENT INDUSTRY LISTED ON THE IDX	
<p>ABSTRACT</p> <p>This research aims to predict financial distress in the Textile and Garment Industry registered in IDX in 2015-2019. The independent variables of this study are liquidity performance, solvency performance, activity performance, profitability performance, and company size. The population of this study is a Textile and Garment Development board Company Registered in IDX. The sample is determined based on purposive sampling method, with the number of samples as many as 5 textile and garment companies, so the total observation of this research data is as many as 100 observations. Data analysis techniques using logistics regression analysis with the E-Views10 application help tool.</p> <p>Based on the results of the liquidity performance variable determination coefficient, the current ratio has negative results and has no effect on financial distress in the textile and garment industries listed in IDX 2015-2019. Variable solvency performance projected by debt to equity ratio obtains negative results and has no effect on financial distress in the textile and garment industries listed in IDX in 2015-2019. The variable performance of activities projected by total asset turnover obtained significant negative results limited financial distress in textile and garment industries registered in IDX in 2015-2019. Variable profitability performance projected by return on equity has a significant negative impact on financial distress in the textile and garment industries listed on IDX in 2015-2019. and Variable size of the company projected by the log natural total assets obtained a significant positive result on financial distress in the textile and garment industries listed in IDX in 2015-2019.</p>	
<p>Keywords: <i>CR, DER, TATO, ROE, Size Financial Distress</i></p>	

DAFTAR ISI

	Halaman
HALAMAN JUDUL.....	i
HALAMAN PERNYATAAN KEASLIAN SKRIPSI	ii
HALAMAN PERSETUJUAN PEMBIMBING	iii
HALAMAN PENGESAHAN.....	iv
KATA PENGANTAR	v
HALAMAN PERNYATAAN PERSETUJUAN PUBLIKASI SKRIPSI	vii
ABSTRAK	viii
ABSTRACT	ix
DAFTAR ISI.....	x
DAFTAR TABEL.....	xiii
DAFTAR GAMBAR	xiv
DAFTAR LAMPIRAN.....	xv
BAB I PENDAHULUAN	1
1.1 Latar Belakang Masalah	1
1.2 Rumusan Masalah	5
1.3 Tujuan Penelitian	5
1.4 Manfaat Penelitian	5
BAB II KAJIAN PUSTAKA	6
2.1 Review Hasil Penelitian Terdahulu	6
2.2 Landasan Teori	11
2.2.1 Laporan Keuangan	11
2.2.2 Pengukuran Kinerja Keuangan	13
2.2.3 Ukuran Perusahaan	19
2.2.4 Financial Distress	20
2.2.5 Penyebab Financial Distress	22
2.3 Hubungan Antar Variabel dan Pengembangan Hipotesis	24
2.3.1 Pengaruh Likuiditas terhadap Financial Distress	24
2.3.2 Pengaruh Solvabilitas terhadap Financial Distress	25
2.3.3 Pengaruh Aktivitas terhadap Financial Distress.....	26
2.3.4 Pengaruh Profitabilitas terhadap Financial Distres	27

2.3.5 Pengaruh Ukuran Perusahaan terhadap Financial Distress	28
2.4 Kerangka Konseptual Penelitian.....	29
BAB III METODA PENELITIAN	31
3.1 Strategi Penelitian	31
3.2 Populasi dan Sampel	31
3.2.1 Populasi Penelitian	31
3.2.2 Sampel Penelitian	32
3.3 Data dan Metoda Pengumpulan Data	33
3.3.1 Data Penelitian	33
3.3.2 Metoda Pengumpulan Data	33
3.4 Operasionalisasi Variabel	34
3.5 Metoda Analisis Data	38
3.5.1 Metoda Pengolahan Data	38
3.5.2 Metoda Penyajian Data	38
3.5.3 Metoda Alat Analisis Statistik Data	38
3.5.3.1 Analisis Statistik Deskriptif	38
3.5.4 Analisis Kelayakan Data	39
3.5.4.1 Uji Kelayakan Model	39
3.5.4.2 Ketepatan Prediksi	39
3.5.5 Analisis Regresi Logistik	39
3.5.6 Pengujian Hipotesis	40
3.5.6.1 McFadden R-Squared	40
3.5.6.2 Log Likelihood	41
3.5.6.3 Uji Signifikan Simultan/F	41
3.5.6.4 Uji Signifikan Individual/Parsial	41
BAB IV HASIL DAN PEMBAHASAN	42
4.1 Deskripsi Objek	42
4.2 Analisis Hasil Penelitian	43
4.2.1 Analisis Statistik Deskriptif	43

	Halaman
4.2.2 Pengujian Hipotesis	45
4.2.2.1 Pengujian Kelayakan	
Andrew & Hosmer Lemeshow	46
4.2.2.2 Ketepatan Prediksi	47
4.2.2.3 Uji McFadden R-Squared	48
4.2.2.4 Uji Log Likelihood	48
4.2.2.5 Uji Simultan/F	
(Omnibus Test of Model Coeficient)	49
4.2.2.6 Uji Individual/Parsial/t	
(Uji Koefisien Regresi)	49
4.2.2.7 Analisis Regresi Logistik	51
4.3 Temuan Hasil Penelitian	51
4.3.1 Pengaruh Likuiditas Terhadap Financial Distress	54
4.3.2 Pengaruh Solvabilitas Terhadap Financial Distress	55
4.3.3 Pengaruh Aktivitas Terhadap Financial Distress.....	56
4.3.4 Pengaruh Profitabilitas Terhadap Financial Distress.....	57
4.3.5 Pengaruh Ukuran Perusahaan Terhadap Financial Distress	58
 BAB V SIMPULAN DAN SARAN	
5.1 Simpulan	60
5.2 Saran.....	61
5.3 Keterbatasan dan Pengembangan Penelitian.....	61
DAFTAR REFERENSI	62
DAFTAR LAMPIRAN.....	67
 DAFTAR RIWAYAT HIDUP PENELITI	 95

DAFTAR TABEL

	Halaman
Tabel 3.1. Populasi Perusahaan	31
Tabel 3.2. Sampel Perusahaan	32
Tabel 3.3. Operasionalisasi Variabel	35
Tabel 4.1. Analisis Statistik Data	43
Tabel 4.2. Hasil Uji Hosmer & Lemeshow Goodness of test Model	46
Tabel 4.3. Expectation Prediction Model	47
Tabel 4.4. Hasil Uji McFadden R-Squared, Log Likelihood, Parsial/t dan Simultan/F	48
Tabel 4.4. Hasil Uji Regresi Logistik	51

DAFTAR GAMBAR

	Halaman
Gambar 1.1. Ekspor dan Impor Industrsi Tekstil dan Garment.....	3
Gambar 1.2. Pertumbuhan Produksi Industri Tekstil	4
Gambar 2.1. Kerangka Konseptual Peneliti	29

DAFTAR LAMPIRAN

	Halaman
Lampiran 1 Data CR, DER, TATO, ROE, Size dan FD	63
Lampiran 2 Hasil Perhitungan Current Ratio	66
Lampiran 3 Hasil Perhitungan Debt to Equity Ratio	69
Lampiran 4 Hasil Perhitungan Total Asset Turnover	72
Lampiran 5 Hasil Perhitungan Return on Equity	75
Lampiran 6 Hasil Perhitungan Ukuran Perusahaan	78
Lampiran 7 Hasil Perhitungan Financial Distress.....	81
Lampiran 8 Hasil Perhitungan Market Value to Equity	84
Lampiran 9 Hasil Output.....	87
Lampiran 10 Surat keterangan Riset	90