

PERNYATAAN KEASLIAN SKRIPSI

Saya menyatakan dengan sesungguhnya bahwa skripsi dengan judul :

**PENGARUH UKURAN PERUSAHAAN, PROFITABILITAS
DAN LIKUIDITAS TERHADAP STRUKTUR MODAL
PADA PERUSAHAAN PERTAMBANGAN YANG
TERDAFTAR DI BURSA EFEK INDONESIA
PERIODE 2013-2018**

yang disusun untuk melengkapi sebagian persyaratan menjadi Sarjana akuntansi (SE) pada Program Studi Strata-1 Akuntansi Sekolah Tinggi Ilmu Ekonomi Indonesia (STEI) – Jakarta, sejauh yang saya ketahui bukan merupakan tiruan, duplikasi ataupun plagiat dari skripsi yang sudah dipublikasikan dan atau pernah dipakai untuk mendapatkan gelar kesarjanaan di lingkungan STEI dan di Perguruan Tinggi lainnya, kecuali bagian yang sumber informasinya dicantumkan sebagaimana mestinya.

Jakarta, 17 Januari 2020



TIARA RIZQI NURIDYA
NPM 1150000093

PERSETUJUAN PEMBIMBING

Skripsi dengan judul :

PENGARUH UKURAN PERUSAHAAN, PROFITABILITAS DAN LIKUIDITAS TERHADAP STRUKTUR MODAL PADA PERUSAHAAN PERTAMBANGAN YANG TERDAFTAR DI BURSA EFEK INDONESIA PERIODE 2013-2018

dibuat untuk melengkapi sebagian persyaratan menjadi Sarjana Ekonomi (SE) di Program Studi Strata-1, Prodi Akuntansi, Sekolah Tinggi Ilmu Ekonomi Indonesia. Skripsi ini ditulis oleh TIARA RIZQI NURIDYA NPM 1150000093 di bawah bimbingan Ibu Nelli Novyarni, SE., M.Si., Ak., CSRS., CSRA., CSP. dan diketahui oleh Kepala Program Studi S-1 Akuntansi, serta dinyatakan memenuhi syarat sebagai skripsi di Program Studi S-1 Akuntansi Sekolah Tinggi Ilmu Ekonomi Indonesia.

Jakarta, 17 Januari 2020

Menyetujui
Pembimbing,



Nelli Novyarni, SE., M.Si., Ak., CSRS., CSRA., CSP.

Mengetahui
Kepala Program Studi S-1 Akuntansi,



Siti Almurni, SE., M.Ak., CAP





HALAMAN PENGESAHAN

Skripsi dengan judul :

**PENGARUH UKURAN PERUSAHAAN, PROFITABILITAS
DAN LIKUIDITAS TERHADAP STRUKTUR MODAL
PADA PERUSAHAAN PERTAMBANGAN YANG
TERDAFTAR DI BURSA EFEK INDONESIA
PERIODE 2013-2018**

telah diuji dalam sidang skripsi yang diselenggarakan oleh Program Studi S-1 Akuntansi, Sekolah Tinggi Ilmu Ekonomi Indonesia (STEI), pada tanggal 18 Februari 2020 dengan nilai A-

Panitia Ujian Skripsi

1. ; Siti Almurni, S.E., M.AK., CADE., CAP., CAAT
(Kepala Prodi S-1 Akuntansi)
2. ; Nelli Novyarni, SE., M.Si., Ak., CSRS., CSRA., CSP.
(Pembimbing)
3. ; Erna Lovita, SE., Ak. Msi., CSRS., CSRA
(Anggota Penguji)
4. ; Khrisna Kamil., Ak., MBA., CA., CPA
(Anggota Penguji)

KATA PENGANTAR

Puji syukur dipanjatkan atas kehadiran Allah SWT atas petunjuk, rahmat, hidayah dan karunia-Nya, sehingga penulis dapat menyelesaikan skripsi dengan judul “PENGARUH UKURAN PERUSAHAAN, PROFITABILITAS DAN LIKUIDITAS TERHADAP STRUKTUR MODAL PADA PERUSAHAAN PERTAMBANGAN YANG TERDAFTAR DI BURSA EFEK INDONESIA PERIODE 2013-2018” merupakan sebagian, persyaratan dalam memperoleh gelar Sarjana Ekonomi, Sekolah Tinggi Ilmu Ekonomi Indonesia (STEI).


Skripsi ini dapat diselesaikan berkat bantuan, bimbingan dan dorongan dari berbagai pihak, sehingga semua kendala yang dihadapi dapat diatasi dengan baik. Pada kesempatan ini disampaikan ungkapan terima kasih yang setulusnya kepada:

1. Ibu Nelli Novyarni, SE., M.Si., Ak., CSRS., CSRA., CSP. selaku dosen pembimbing yang telah banyak membantu dalam memberikan petunjuk dan koreksi atas penulisan skripsi ini.
2. Ibu Erna Lovita, SE., Ak, Msi., CSRS., CSRA dan Bapak Khrisna Kamil., Ak., MBA., CA., CPA selaku dosen penguji yang telah meluangkan waktu dan tenaga atas saran dan kritikan selama proses sidang.
3. Bapak H. Agustian Burda, BSBA, MBA, selaku Ketua Yayasan Pendidikan Fatahillah Jakarta.
4. Bapak Drs. Ridwan Maronrong, M.Sc., selaku Ketua Sekolah Tinggi Ilmu Ekonomi Indonesia (STEI).
5. Ibu Siti Almurni, S.E., M.AK., CADE., CAP., CAAT selaku Ketua Prodi S-1 Akuntansi Sekolah Tinggi Ilmu Ekonomi Indonesia.
6. Bapak R. Kananto Kusumo Prabowo, SE, M.Ak selaku Dosen Peasehat Akademik kelas reguler malam paket B S1-Akuntansi tahun 2015 Sekolah Tinggi Ilmu Ekonomi Indoneisa (STEI)
7. Seluruh dosen Sekolah Tinggi Ilmu Ekonomi Indonesia yang telah memberikan ilmu Akuntansi dan ilmu penunjang lainnya.

8. Ayah dan Ibu yang telah memberikan begitu banyak kasih sayang, kepedulian, do'a, semangat serta dukungan baik secara moril maupun materil selama penulis menjalani perkuliahan sampai penyusunan skripsi ini.
9. Direksi serta staff di PT. Wahyu Delta Parama yang telah memberikan dukungannya dan memaklumi dalam memberikan izin penyusunan skripsi ini disela-sela kesibukan pekerjaan kantor.
10. Semua pihak yang tidak dapat di sebutkan satu per satu yang telah memperlancar proses penulisan skripsi ini dari awal hingga akhir.

Penulis menyadari sepenuhnya bahwa skripsi ini masih jauh dari sempurna, bahkan masih banyak kekurangannya, baik ditinjau dari segi sistematika pembahasan, bobot materi, maupun gaya bahasa yang disajikan. Untuk itu penulis mengharapkan kritik dan saran dari berbagai pihak, khususnya bagi peneliti yang bermaksud untuk melakukan penelitian lanjutan.

Jakarta, 17 Januari 2020



TIARA RIZQI NURIDYA
NPM 1150000093

HALAMAN PERNYATAAN PERSETUJUAN PUBLIKASI SKRIPSI UNTUK KEPENTINGAN AKADEMIS

Sebagai sivitas akademik Sekolah Tinggi Ilmu Ekonomi Indonesia, saya yang bertanda tangan di bawah ini :

Nama : TIARA RIZQI NURIDYA
NPM : 1150000093
Program Studi : SI Akuntansi
Jenis Karya : Skripsi

demi pengembangan ilmu pengetahuan, menyetujui untuk memberikan kepada Sekolah Tinggi Ilmu Ekonomi Indonesia **Hak Bebas Royalti Noneksklusif** (*Non-exclusive Royalty Free Right*) atas skripsi saya yang berjudul :

PENGARUH UKURAN PERUSAHAAN, PROFITABILITAS DAN LIKUIDITAS TERHADAP STRUKTUR MODAL PADA PERUSAHAAN PERTAMBANGAN YANG TERDAFTAR DI BURSA EFEK INDONESIA PERIODE 2013-2018

Peserta perangkat yang ada (jika diperlukan). Dengan Hak Bebas Royalti Noneksklusif ini Sekolah Tinggi Ilmu Ekonomi Indonesia berhak menyimpan, mengalihmedia/format-kan, mengelola dalam bentuk pangkalan data (*database*) merawat, dan mempublikasikan skripsi saya selama tetap mencantumkan nama saya sebagai penulis dan sebagai pemilik Hak Cipta.

Demikian pernyataan ini saya buat dengan sebenarnya.

Dibuat di : Jakarta
Pada tanggal : 17 Januari 2020

Yang menyatakan,



TIARA RIZQI NURIDYA

DAFTAR ISI

	Halaman
HALAMAN JUDUL	i
HALAMAN PERNYATAAN KEASLIAN SKRIPSI	ii
PERSETUJUAN PEMBIMBING	iii
HALAMAN PENGESAHAN	iv
KATA PENGANTAR	v
HALAMAN PERNYATAAN PERSETUJUAN PUBLIKASI SKRIPSI.....	vii
ABSTRAK	viii
ABSTRACT	ix
DAFTAR ISI	x
DAFTAR TABEL	xiii
DAFTAR GAMBAR	xiv
DAFTAR LAMPIRAN.....	xv
BAB I PENDAHULUAN	1
1.1. Latar Belakang Masalah	1
1.2. Perumusan Masalah.....	5
1.3. Tujuan Penelitian	5
1.4. Manfaat Penelitian.....	6
BAB II KAJIAN PUSTAKA.....	7
2.1. <i>Review</i> Hasi-Hasil Penelitian Terdahulu	7
2.2. Landasan Teori.....	12
2.2.1. Teori Struktur Modal	12
2.2.2. Pengertian Struktur Modal	13
2.2.3. Faktor Yang Mempengaruhi Struktur Modal.....	14
2.2.4. Komposisi Struktur Modal.....	14
2.2.5. Rasio Pengukuran Struktur Modal.....	15
2.2.6. Pengertian Modal.....	15

2.2.7.	Sumber Modal	16
2.2.8.	Pengertian Ukuran Perusahaan	16
2.2.9.	Klasifikasi Ukuran Perusahaan.....	17
2.2.10.	Metoda Pengukuran	19
2.2.11.	Pengertian Profitabilitas	19
2.2.12.	Tujuan dan Manfaat Profitabilitas	20
2.2.13.	Rasio Pengukuran Profitabilitas	20
2.2.14.	Pengertian Likuiditas	21
2.2.15.	Jenis-Jenis Rasio Likuiditas	21
2.2.16.	Tujuan dan Manfaat Likuiditas.....	22
2.2.17.	Rasio Pengukuran Likuiditas.....	23
2.3.	Pengaruh Hubungan Antar Variabel Penelitian	23
2.3.1.	Pengaruh Ukuran Perusahaan Terhadap Srtuktur Modal.....	23
2.3.2.	Pengaruh Profitabilitas Terhadap Srtuktur Modal	24
2.3.3.	Pengaruh Likuiditas Terhadap Srtuktur Modal	24
2.4.	Pengembangan Hipotesis	25
2.5.	Kerangka Konseptual.....	26
BAB III	METODA PENELITIAN.....	27
3.1.	Strategi Penelitian.....	27
3.2.	Populasi dan Sampel.....	27
3.2.1.	Populasi Penelitian.....	27
3.2.2.	Sampel Penelitian	27
3.3.	Data dan Metoda Pengumpulan Data	29
3.3.1.	Jenis Data	29
3.3.2.	Metoda Pengumpulan Data	29
3.4.	Operasionalisasi Variabel	30
3.5.	Metoda Analisis Data	32
3.5.1.	Analisis Statistik Deskriptif.....	32
3.5.2.	Analisis Regresi Data Panel	33
3.5.3.	Pemilihan Estimasi Model Regresi Data Panel	33
3.5.4.	Pemilihan Model Regresi Data Panel	34

3.5.4.1. Uji Chow.....	34
3.5.4.2. Uji Hausman	35
3.5.4.3. Uji Langrange Multiplier.....	35
3.5.5. Uji Asumsi Klasik.....	36
3.6. Pengujian Hipotesis	37
BAB IV HASIL DAN PEMBAHASAN.....	39
4.1. Deskripsi Objek Penelitian.....	39
4.2. Deskripsi Data	40
4.3. Analisis Statistik.....	41
4.3.1. Analisis Regresi Data Panel	41
4.3.2. Uji Metoda Estimasi Model	45
4.3.3. Uji Asumsi Klasik.....	47
4.4. Uji Hipotesis.....	52
4.5. Interpretasi Hasil Penelitian	55
4.5.1. Pengaruh Ukuran Perusahaan Terhadap Struktur Modal.....	55
4.5.2. Pengaruh Profitabilitas Terhadap Struktur Modal	56
4.5.3. Pengaruh Likuiditas Terhadap Struktur Modal	57
4.5.4. Pengaruh Ukuran Perusahaan, Profitabilitas, dan Likuiditas Terhadap Struktur Modal	58
BAB V SIMPULAN DAN SARAN	59
5.1. Simpulan	59
5.2. Saran	60
5.3. Keterbatasan dan Pengembangan Penelitian Selanjutnya.....	60
DAFTAR REFERENSI	62
LAMPIRAN	65

DAFTAR TABEL

	Halaman
Tabel 4.1. Perusahaan Sampel Penelitian.....	40
Tabel 4.2. Analisis Deskriptif Statistik Variabel Yang Diteliti	41
Tabel 4.3. Regresi Model <i>Common Effect Model</i> (CEM).....	42
Tabel 4.4. Regresi Model <i>Fixed Effect Model</i> (FEM)	43
Tabel 4.5. Regresi Model <i>Random Effect Model</i> (REM).....	44
Tabel 4.6. Uji Chow	45
Tabel 4.7. Uji Hausman.....	46
Tabel 4.8. Uji <i>Lagrange Multiplier</i>	47
Tabel 4.9. Uji <i>Multikolinearitas</i>	49
Tabel 4.10. Uji <i>Heteroskedastisitas</i>	50
Tabel 4.11. Uji Persamaan Regresi Linier Berganda.....	51
Tabel 4.12. Uji Hipotesis.....	53

DAFTAR GAMBAR

	Halaman
Gambar 2.1. Kerangka Konseptual.....	26
Gambar 4.1. Uji Normalitas Data	48

DAFTAR LAMPIRAN

	Halaman
Lampiran 1. Perusahaan Sampel Penelitian.....	65
Lampiran 2. Data Ukuran perusahaan Periode 2013-2018.....	66
Lampiran 3. Data Profitabilitas Periode 2013-2018.....	68
Lampiran 4. Data Likuiditas Periode 2013-2018.....	70
Lampiran 5. Data Struktur Modal Periode 2013-2018.....	72
Lampiran 6. Data Berpasangan Variabel Penelitian.....	74
Lampiran 7. Hasil Olahan Data Eviews. 10.	76
Lampiran 8. Hasil Olahan Data Eviews. 10.....	77
Lampiran 9. Hasil Olahan Data Eviews. 10.....	82
Lampiran 10. Hasil Olahan Data Eviews. 10.....	83
Lampiran 11. Hasil Olahan Data Eviews. 10.....	85