

**PENGARUH KREDIT BERMASALAH, MARGIN  
PENDAPATAN BUNGA, TINGKAT EFISIENSI DAN  
PENDAPATAN NON BUNGA TERHADAP NILAI  
SAHAM**

**(Studi Industri Perbankan yang Terdaftar Di BEI 2013-2017)**

**SKRIPSI**

**DELVY SIMANJUNTAK**

**2114600297**



**PROGRAM STUDI STRATA 1 MANAJEMEN  
SEKOLAH TINGGI ILMU EKONOMI INDONESIA**

**JAKARTA**

**2020**

**PENGARUH KREDIT BERMASALAH, MARGIN  
PENDAPATAN BUNGA, TINGKAT EFISIENSI DAN  
PENDAPATAN NON BUNGA TERHADAP NILAI  
SAHAM**

**(Studi Industri Perbankan Yang Terdaftar Di BEI 2013-2017)**

**SKRIPSI**

**DELVY SIMANJUNTAK**

**21146000297**



**SKRIPSI INI DIAJUKAN UNTUK MELENGKAPI  
SEBAGIAN PERSYARATAN MENJADI SARJANA  
MANAJEMEN**

**PROGRAM STUDI STRATA 1 MANAJEMEN  
SEKOLAH TINGGI ILMU EKONOMI INDONESIA  
JAKARTA**

**2020**

## **PERNYATAAN KEASLIAN SKRIPSI**

Saya menyatakan dengan sesungguhnya bahwa skripsi dengan judul :

### **PENGARUH KREDIT BERMASALAH, MARGIN PENDAPATAN BUNGA, TINGKAT EFISIENSI DAN PENDAPATAN NON BUNGA TERHADAP NILAI SAHAM**

**(Studi Industri Perbankan Yang Terdaftar Di BEI 2013-2017)**

yang disusun untuk melengkapi sebagian persyaratan menjadi sarjana Manajemen (SM) pada Program Studi Strata-1 Manajemen, Sekolah Tinggi Ilmu Ekonomi Indonesia (STEI) Jakarta, sejauh yang saya ketahui bukan merupakan tiruan, duplikasi maupun plagiat dari karya ilmiah yang sudah dipublikasikan dan atau pernah dipakai untuk mendapatkan gelar kesarjanaan di lingkungan STEI dan di Perguruan Tinggi lainnya, kecuali bagian yang sumber informasinya dicantumkan sebagaimana mestinya. Jika dikemudian hari dapat dibuktikan bahwa terdapat unsur tiruan, duplikasi ataupun plagiat, maka saya bersedia menerima sanksi sesuai peraturan perundang-undangan yang berlaku.

Jakarta, 10 Maret 2020



**DELVY SIMANJUNTAK**

NPK 2114600297

## **PERSETUJUAN PEMBIMBING**

Skripsi dengan judul :

### **PENGARUH KREDIT BERMASALAH, MARGIN PENDAPATAN BUNGA, TINGKAT EFISIENSI DAN PENDAPATAN NON BUNGA TERHADAP NILAI SAHAM (Studi Industri Perbankan Yang Terdaftar Di BEI 2013-2017)**

dibuat untuk melengkapi sebagian persyaratan menjadi Sarjana Manajemen (SM) di Program Studi Strata 1 Manajemen, Sekolah Tinggi Ilmu Ekonomi Indonesia. Skripsi ini ditulis dibawah bimbingan Dr. Iman Sofian Suriawinata, SE., MBA., M.Com (Hons) dan dinyatakan memenuhi syarat sebagai skripsi pada Program Studi Strata 1 Manajemen, Sekolah Tinggi Ilmu Ekonomi Indonesia (STEI), Jakarta.

Jakarta, 10 Maret 2020

Menyetujui  
Pembimbing



Dr. Iman Sofian Suriawinata, SE.,  
MBA., M.Com (Hons)

Mengetahui  
Kepala Program Studi S-1 Manajemen



Drs. Sumitro, Msc

## HALAMAN PENGESAHAN




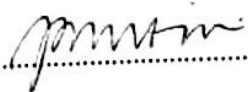
Skripsi dengan judul :

**PENGARUH KREDIT BERMASALAH, MARGIN  
PENDAPATAN BUNGA, TINGKAT EFISIENSI DAN  
PENDAPATAN NON BUNGA TERHADAP NILAI SAHAM**

**(Studi Industri Perbankan Yang Terdaftar di BEI 2013-2017)**

Telah diuji dalam suatu sidang skripsi yang diselenggarakan oleh Program Studi S-1 Manajemen Sekolah Tinggi Ilmu Ekonomi Indonesia pada tanggal 16 April 2020 dengan nilai **B**

### Panitia Ujian Skripsi

1.  ..... ; Drs. Sumitro, M.Sc  
(Kepala Program Studi S-1 Manajemen)
2.  ..... ; Dr. Iman Sofian Suriawinata, SE., MBA., M.Com  
(Hons)  
(Pembimbing)
3.  ..... ; Drs. Imron HR, MM  
(Anggota Penguji)
4.  ..... ; Pristina Hermastuti, SE., MBA  
(Anggota Penguji)

## KATA PENGANTAR

Puji syukur peneliti panjatkan kepada Tuhan Yesus Kristus atas berkat dan karunia-Nya sehingga peneliti ini saya dapat menyelesaikan skripsi yang merupakan sebagian, persyaratan dalam memperoleh gelar Sarjana Manajemen, Sekolah Tinggi Ilmu Ekonomi Indonesia (STEI), Jakarta.

Skripsi ini dapat diselesaikan berkat bantuan, bimbingan dan dorongan dari berbagai pihak, sehingga semua kendala yang dihadapi dapat diatasi dengan baik. Pada kesempatan ini disampaikan ungkapan terimakasih yang setulusnya kepada:

1. Bapak Dr. Iman Sofian Suriawinata, SE., MBA., M.Com (Hons) selaku dosen pembimbing yang telah menyediakan waktu, tenaga dan pikiran untuk mengarahkan peneliti dalam penyusunan skripsi ini.
2. Bapak Drs. Imron HR, MM dan Ibu Pristina Hermastuti, SE., MBA selaku dosen penguji yang telah meluangkan waktu dan tenaga atas saran dan kritikan selama proses sidang.
3. Bapak Drs. Ridwan Maronrong M.Sc, selaku Ketua Sekolah Tinggi Ilmu Ekonomi Indonesia, Jakarta.
4. Bapak Drs. Sumitro, M. Sc selaku Kepala Program Studi S-1 Manajemen.
5. Terimakasih kepada Orang Tua dan Keluarga saya yang telah memberikan bantuan dukungan semangat, material dan moral.
6. Terimakasih kepada Ibu Livia Chen (PT. Ricwil Indonesia) dan Pak Hendy Lie (Makswel Megah Perkasa) selaku Boss saya dikantor, dan Putri Andri teman sharing saya dikantor yang telah membantu proses penyelesaian skripsi saya.

7. Terimakasih kepada Wanita-wanitaku Para Pencari Toga 14 (Rani,Puji,Kiko) yang telah memberikan saran, semangat dan membantu dalam proses menyelesaikan skripsi ini.
8. Untuk Pria-priaku Ardyos,Ferry,Fauzzan, dan Adon baik menemani saya bimbingan dan Toga Agatha yang selalu memberi saya semangat setiap saat dan proses pembuatan skripsi ini.
9. Sahabat saya Getta dan Widya yang telah memberikan semangat selama proses pembuatan skripsi ini.
10. Kepada Staff dan Dosen-Dosen STEI Indonesia yang telah membantu, memberikan ilmu yang bermanfaat untuk masa depan dan mengajar saya selama perkuliahan selama ini.

Semoga Tuhan Yang Maha Esa senantiasa membalas semua kebaikan yang telah diberikan. Semoga penelitian ini dapat bermanfaat bagi peneliti umumnya kepada para pembaca. Penulis menyadari sepenuhnya bahwa dalam skripsi ini masih terdapat kekurangan / kelemahan. Untuk itu, peneliti mengharapkan kritik dan saran untuk penyempurnaan skripsi ini.

Jakarta, 10 Maret 2020



**DELVY SIMANJUNTAK**  
NPM 2114600297

## Daftar Isi

HALAMAN JUDUL .....	i
PERNYATAAN KEASLIAN SKRIPSI .....	3
PERSETUJUAN PEMBIMBING .....	4
HALAMAN PENGESAHAN .....	5
KATA PENGANTAR.....	6
HALAMAN PERNYATAAN PERSETUJUAN PUBLIKASI.....	Error!
<b>Bookmark not defined.</b>	
Abstrak.....	Error! Bookmark not defined.
Abstrak.....	Error! Bookmark not defined.
DAFTAR TABEL .....	11
DAFTAR GAMBAR.....	12
DAFTAR LAMPIRAN .....	xii
DAFTAR LAMPIRAN .....	13
BAB I PENDAHULUAN.....	Error! Bookmark not defined.
1.1. Latar Belakang Masalah .....	Error! Bookmark not defined.
1.2. Perumusan Masalah .....	Error! Bookmark not defined.
1.3. Tujuan Penelitian.....	Error! Bookmark not defined.
1.4. Manfaat Penelitian.....	Error! Bookmark not defined.
BAB II KAJIAN PUSTAKA .....	Error! Bookmark not defined.
2.1. Review Hasil-hasil Penelitian Terdahulu.....	Error! Bookmark not defined.
2.1. Review Hasil-hasil Penelitian Terdahulu.....	Error! Bookmark not defined.
2.2. Landasan Teori .....	Error! Bookmark not defined.
2.2.1. Pengertian Bank.....	Error! Bookmark not defined.
2.2.2. Laporan Keuangan Perbankan.....	Error! Bookmark not defined.



2.2.3.	Kinerja Keuangan Perbankan.....	<b>Error! Bookmark not defined.</b>
2.2.4.	Nilai Saham.....	<b>Error! Bookmark not defined.</b>
2.2.5.	Kredit Bermasalah ( <i>Non Performing Loan</i> ) ..	<b>Error! Bookmark not defined.</b>
2.2.6	Margin Pendapatan Bunga ( <i>Net Interest Margin</i> ).Error!	<b>Bookmark not defined.</b>
2.2.7	Tingkat Efisiensi (BOPO).....	<b>Error! Bookmark not defined.</b>
2.2.8	Pendapatan Non Bunga (FBI) .....	<b>Error! Bookmark not defined.</b>
<b>2.3</b>	<b>Pengembangan Hipotesis.....</b>	<b>Error! Bookmark not defined.</b>
2.3.1	Pengaruh Kredit Bermasalah (NPL) terhadap Nilai Saham.....	<b>Error! Bookmark not defined.</b>
2.3.2	Pengaruh Margin Pendapatan Bunga (NIM) terhadap Nilai Saham .....	<b>Error! Bookmark not defined.</b>
2.3.3	Pengaruh Tingkat Efisiensi (BOPO) terhadap Nilai Saham.....	<b>Error! Bookmark not defined.</b>
2.3.4	Pengaruh Pendapatan Non Bunga (FBI) terhadap Nilai Saham ...	<b>Error! Bookmark not defined.</b>
<b>2.4</b>	<b>Kerangka Pemikiran .....</b>	<b>Error! Bookmark not defined.</b>
<b>BAB III METODOLOGI PENELITIAN .....</b>		<b>Error! Bookmark not defined.</b>
<b>3.1</b>	<b>Strategi Penelitian.....</b>	<b>Error! Bookmark not defined.</b>
<b>3.2</b>	<b>Populasi dan Sampel.....</b>	<b>Error! Bookmark not defined.</b>
3.2.1	Populasi penelitian.....	<b>Error! Bookmark not defined.</b>
3.2.2	Sampel penelitian .....	<b>Error! Bookmark not defined.</b>
<b>3.3.</b>	<b>Data dan Metode Pengumpulan Data .</b>	<b>Error! Bookmark not defined.</b>
<b>3.3.1.</b>	<b>Data Penelitian.....</b>	<b>Error! Bookmark not defined.</b>
<b>3.4.</b>	<b>Operasional Variabel.....</b>	<b>Error! Bookmark not defined.</b>
3.4.1	Variabel Terikat (Dependen).....	<b>Error! Bookmark not defined.</b>
3.4.2.	Variabel Bebas (Independent) .....	<b>Error! Bookmark not defined.</b>
<b>3.5</b>	<b>Metoda Analisis Data.....</b>	<b>Error! Bookmark not defined.</b>
3.5.1.	Analisis Regresi Panel Data.....	<b>Error! Bookmark not defined.</b>
<b>3.6.</b>	<b>Uji Pemilihan Model.....</b>	<b>Error! Bookmark not defined.</b>
3.6.1.	Uji Statistik Deskriptif .....	<b>Error! Bookmark not defined.</b>
3.6.2.	<i>Uji Hausman</i> .....	<b>Error! Bookmark not defined.</b>

3.6.3.	Uji Asumsi Klasik .....	<b>Error! Bookmark not defined.</b>
3.6.4.	Uji Hipotesis.....	<b>Error! Bookmark not defined.</b>
3.6.4.1.	Uji Parsial (Uji t).....	<b>Error! Bookmark not defined.</b>
<b>BAB IV</b>	.....	<b>Error! Bookmark not defined.</b>
<b>HASIL DAN PEMBAHASAN</b>	.....	<b>Error! Bookmark not defined.</b>
<b>4.1</b>	<b>Deskripsi Objek Penelitian</b> .....	<b>Error! Bookmark not defined.</b>
<b>4.1.</b>	<b>Analisis Data</b> .....	<b>Error! Bookmark not defined.</b>
4.1.1.	Statistika Deskriptif .....	<b>Error! Bookmark not defined.</b>
<b>4.2.</b>	<b>Uji Asumsi Klasik</b> .....	<b>Error! Bookmark not defined.</b>
4.2.1	Multikolinieritas .....	<b>Error! Bookmark not defined.</b>
4.2.1	Uji Heteroskedastisitas.....	<b>Error! Bookmark not defined.</b>
4.2.2	Uji Korelasi .....	<b>Error! Bookmark not defined.</b>
4.2.3	Uji Hausman.....	<b>Error! Bookmark not defined.</b>
<b>4.3</b>	<b>Analisis Regresi</b> .....	<b>Error! Bookmark not defined.</b>
4.3.2	Fixed Effects Model (FEM) .....	<b>Error! Bookmark not defined.</b>
<b>4.4</b>	<b>Pengujian Hipotesis</b> .....	<b>Error! Bookmark not defined.</b>
4.4.1	Uji t .....	<b>Error! Bookmark not defined.</b>
4.4.2	Uji koefisien Determinan ( $R^2$ ).....	<b>Error! Bookmark not defined.</b>
<b>4.5</b>	<b>Interprestasi Hasil</b> .....	<b>Error! Bookmark not defined.</b>
4.5.1	Pengaruh Kredit Bermasalah (NPL) terhadap Nilai Saham... <b>Error! Bookmark not defined.</b>	
4.5.2	Pengaruh Margin Pendapatan Bunga (NIM) terhadap nilai saham <b>Error! Bookmark not defined.</b>	
4.5.3	Pengaruh Tingkat Efisiensi (BOPO) terhadap nilai saham..... <b>Error! Bookmark not defined.</b>	
4.5.4	Pengaruh Pendapatan Non Bunga (FBI) terhadap nilai saham. <b>Error! Bookmark not defined.</b>	
<b>BAB V</b>	.....	<b>Error! Bookmark not defined.</b>
<b>SIMPULAN DAN SARAN</b>	.....	<b>Error! Bookmark not defined.</b>
<b>5.1.</b>	<b>Simpulan</b> .....	<b>Error! Bookmark not defined.</b>
<b>5.2.</b>	<b>Saran</b> .....	<b>Error! Bookmark not defined.</b>
5.2.1.	Saran untuk Perusahaan Perbankan .....	<b>Error! Bookmark not defined.</b>

5.2.2. Saran untuk Investor.....	<b>Error! Bookmark not defined.</b>
5.2.3. Saran bagi Akedemisi dan Peneliti selanjutnya ..	<b>Error! Bookmark not defined.</b>
<b>5.2. Keterbatasan Penelitian.....</b>	<b>Error! Bookmark not defined.</b>
<b>DAFTAR REFRENSI .....</b>	<b>Error! Bookmark not defined.</b>

## DAFTAR TABEL

	<b>Halaman</b>
<b>Tabel 3.1.</b> Daftar perusahaan perbankan .....	27
<b>Tabel 3.8.</b> Definisi Operasional Variabel.....	31
<b>Tabel 4.1.</b> Hasil Statistika Deskriptif.....	44
<b>Tabel 4.3.</b> Hasil Uji Multikolinearitas .....	46
Hasil Uji VIF.....	47
<b>Tabel 4.4.</b> Hasil Uji Heteroskedastisitas .....	48
<b>Tabel 4.6.</b> Hasil Uji Autokorelasi.....	49
<b>Tabel 4.7.</b> Hasil Uji Cross correlation .....	50
<b>Tabel 4.8.</b> Hasil Uji Hausman .....	51
<b>Tabel 4.9.</b> Uji REM.....	52
<b>Tabel 4.10.</b> Uji FEM.....	53

# DAFTAR GAMBAR

	<b>Halaman</b>
<b>Gambar 2.1.</b> Kerangka Konseptual Penelitian.....	24

## DAFTAR LAMPIRAN

	<b>Halaman</b>
<b>Lampiran 1.</b> Daftar Perusahaan .....	63
<b>Lampiran 2.</b> Hasil Stastika Deskriptif .....	64
<b>Lampiran 3.</b> Hasil Uji Multikolinearitas .....	65
<b>Lampiran 4.</b> Hasil Uji VIF.....	66
<b>Lampiran 5.</b> Hasil Uji Heteroskedastisitas.....	67
<b>Lampiran 6.</b> Hasil Uji Autokorelasi dengan Durbin Watson.....	70
<b>Lampiran 7.</b> Hasil Uji Cross Correlation .....	71
<b>Lampiran 8.</b> Hasil Uji Hausman.....	72
<b>Lampiran 9.</b> Hasil Uji REM .....	74
<b>Lampiran 10.</b> Hasil Uji FEM .....	75
<b>Lampiran 11.</b> SuratKeteranganRiset .....	77
<b>Lampiran 12.</b> DaftarRiwayatHidup .....	78

Delvy Simanjuntak  
NPM : 21146000297

Dosen Pembimbing :  
Dr. Iman S Suriawinata, SE.,  
MBA., M.Com (Hons)

Program Studi S-1 Manajemen

**PENGARUH KREDIT BERMASALAH, MARGIN PENDAPATAN BUNGA, TINGKAT EFISIENSI DAN PENDAPATAN NON BUNGA TERHADAP NILAI SAHAM.  
(Studi Perusahaan Industri Perbankan yang Terdaftar di BEI 2013-2017)**

**ABSTRAK**

Penelitian ini bertujuan untuk menguji apakah pengaruh *kredit bermasalah, margin pendapatan bunga, tingkat efisiensi dan pendapatan non bunga* terhadap *nilai saham*.

Variabel dependen dalam penelitian ini adalah nilai saham sedangkan variabel independen dalam penelitian ini adalah kredit bermasalah, margin pendapatan bunga, tingkat efisiensi dan pendapatan non bunga. Metode yang digunakan adalah metode analisis regresi linier berganda. Sampel dalam penelitian ini adalah 28 perusahaan perbankan yang dipilih dengan Purposive Sampling methode.

Dapat disimpulkan bahwa variabel kredit bermasalah berpengaruh negatif namun tidak signifikan terhadap nilai saham. Margin pendapatan bunga berpengaruh positif dan signifikan terhadap nilai saham. Tingkat efisiensi menunjukkan negatif dan signifikan terhadap nilai saham. Pendapatan non bunga berpengaruh positif dan signifikan terhadap nilai saham .

***Kata Kunci:Kredit bermasalah, Margin Pendapatan Bunga, Tingkat Efisiensi, Pendapatan Non Bunga dan Nilai Saham***

Delvy Simanjuntak  
NPM : 2114600297

Supervisor:  
Dr. Iman S Suriawinata, SE.,  
MBA., M.Com (Hons)

Bachelor of Management Study Program

***THE INFLUENCE OF PROBLEM CREDIT, INTEREST INCOME, LEVEL OF EFFICIENCY AND NON-FLOWING INCOME ON STOCK VALUE.  
(Study of Banking Industry Companies Registered on IDX 2013-2017)***

***ABSTRACT***

*This study aims to examine whether the influence of problem loans, interest income margins, the level of efficiency and non-interest income on stock values.*

*The dependent variable in this study is the value of shares while the independent variables in this study are non-performing loans, interest income margins, level of efficiency and non-interest income. The method used is multiple linear regression analysis method. The sample in this study was 28 banking companies selected by the Purposive Sampling method.*

*It can be concluded that the problem loans variable has a negative but not significant effect on stock values. Interest income margins have a positive and significant effect on stock values. The level of efficiency shows a negative and significant effect on the value of the stock. Non-interest income has a positive and significant effect on stock value.*

***Keywords: Non Performing Loan, Net Interest Margin, Operational efficiency ratio, Fee Based Income and Stock Value***