

**PENGARUH KEPEMILIKAN MANAJERIAL,  
KEPEMILIKAN INSTITUSIONAL, *LEVERAGE*, DAN  
*FIRM SIZE* TERHADAP *TAX AVOIDANCE* PADA  
SEKTOR PERTAMBANGAN BATU BARA YANG  
TERDAFTAR DI BURSA EFEK INDONESIA (BEI)  
PERIODE 2014 - 2018**

**SKRIPSI**

**TARA PERTIWI  
11160000363**



**PROGRAM STUDI STRATA 1 AKUNTANSI  
SEKOLAH TINGGI ILMU EKONOMI INDONESIA  
JAKARTA  
2020**

**PENGARUH KEPEMILIKAN MANAJERIAL,  
KEPEMILIKAN INSTITUSIONAL, *LEVERAGE*, DAN  
*FIRM SIZE* TERHADAP *TAX AVOIDANCE* PADA  
SEKTOR PERTAMBANGAN BATU BARA YANG  
TERDAFTAR DI BURSA EFEK INDONESIA (BEI)  
PERIODE 2014 - 2018**

**SKRIPSI**

**TARA PERTIWI  
11160000363**



**SKRIPSI INI DIAJUKAN UNTUK MELENGKAPI SEBAGIAN  
PERSYARATAN MENJADI SARJANA AKUNTANSI**

**PROGRAM STUDI STRATA 1 AKUNTANSI  
SEKOLAH TINGGI ILMU EKONOMI INDONESIA  
JAKARTA  
2020**

## PERNYATAAN KEASLIAN SKRIPSI

Saya menyatakan dengan sesungguhnya bahwa skripsi dengan judul:

**PENGARUH KEPEMILIKAN MANAJERIAL, KEPEMILIKAN  
INSTITUSIONAL, *LEVERAGE*, DAN *FIRM SIZE* TERHADAP *TAX  
AVOIDANCE* PADA SEKTOR PERTAMBANGAN BATU BARA YANG  
TERDAFTAR DI BURSA EFEK INDONESIA (BEI) PERIODE 2014-2018**

yang disusun untuk melengkapi sebagian persyaratan menjadi Sarjana Akuntansi (S.Ak) pada Program Studi Strata 1 Akuntansi, Sekolah Tinggi Ilmu Ekonomi Indonesia (STEI) Jakarta, sejauh yang saya ketahui bukan merupakan tiruan, duplikasi atau plagiat dari skripsi yang sudah dipublikasikan dan atau pernah dipakai untuk mendapatkan gelar kesarjanaan di Lingkungan STEI dan di Perguruan Tinggi lainnya, kecuali bagian yang sumber informasinya dicantumkan sebagaimana mestinya.

Jakarta, 14 September 2020  
Yang membuat pernyataan



TARA PERTIWI  
NPM 11160000363

## PERSETUJUAN PEMBIMBING


Skripsi dengan judul:

**PENGARUH KEPEMILIKAN MANAJERIAL, KEPEMILIKAN  
INSTITUSIONAL, *LEVERAGE*, DAN *FIRM SIZE* TERHADAP *TAX  
AVOIDANCE* PADA SEKTOR PERTAMBANGAN BATU BARA YANG  
TERDAFTAR DI BURSA EFEK INDONESIA (BEI) PERIODE 2014-2018**

Dibuat untuk melengkapi sebagian persyaratan menjadi Sarjana Akuntansi (S.Ak) di Program Studi Strata-1 Akuntansi, Sekolah Tinggi Ilmu Ekonomi Indonesia. Skripsi ini ditulis dibawah bimbingan Juniarti SE, M.Ak dan diketahui oleh Kepala Program Studi S-1 Akuntansi, serta dinyatakan memenuhi syarat sebagai skripsi di Program Studi S-1 Akuntansi Sekolah Tinggi Ilmu Ekonomi Indonesia (STEI) Jakarta.

Jakarta, 31 Agustus 2020

Pembimbing,  
  
Juniarti SE, M.Ak

Kepala Program Studi S-1 Akuntansi,  
  
Siti Almurni, SE, M.Ak, CAP, CAAT





## HALAMAN PENGESAHAN

Skripsi dengan judul:

**PENGARUH KEPEMILIKAN MANAJERIAL, KEPEMILIKAN  
INSTITUSIONAL, *LEVERAGE*, DAN *FIRM SIZE* TERHADAP *TAX  
AVOIDANCE* PADA SEKTOR PERTAMBANGAN BATU BARA YANG  
TERDAFTAR DI BURSA EFEK INDONESIA (BEI) PERIODE 2014-2018**

telah diuji dalam suatu sidang skripsi yang diselenggarakan oleh Program Studi  
S-1 Akuntansi Sekolah Tinggi Ilmu Ekonomi Indonesia (STEI) pada tanggal  
14 September 2020 dengan nilai A.

### Panitia Ujian Skripsi

1.  : Siti Almurni, SE, M.Ak, CAP, CAAT  
(Kepala Program Studi S-1 Akuntansi)
2.  : Juniarti SE, M.Ak  
(Pembimbing)
3.  : Merliyana, SE, M.Ak  
(Anggota Penguji)
4.  : R. Kananto K.P., SE, M.Ak  
(Anggota Penguji)

## KATA PENGANTAR



Puji syukur kami panjatkan kehadirat Allah SWT., Zat yang Maha Agung, Maha Mulia, Maha Mengetahui dan berkat kebesaran-Nya yang telah melimpahkan rahmat, taufik, dan hidayah-Nya kepada peneliti, sehingga dengan izin dan ridho-Nya serta disertai kerja keras, Alhamdulillah akhirnya Skripsi ini dapat diselesaikan dengan lancar walaupun melalui proses perjalanan yang sangat panjang dan berliku-liku sehingga banyak menyita waktu yang cukup lama. Skripsi ini peneliti ajukan guna memenuhi sebagian salah satu syarat untuk memperoleh gelar akademik Sarjana Akuntansi (S.Ak) pada Program Studi Strata Satu (S-1) Akuntansi, Departemen Akuntansi, Sekolah Tinggi Ilmu Ekonomi (STEI) Indonesia, dengan mengambil topik penelitian PENGARUH KEPEMILIKAN MANAJERIAL, KEPEMILIKAN INSTITUSIONAL, *LEVERAGE*, DAN *FIRM SIZE* TERHADAP *TAX AVOIDANCE* PADA SEKTOR PERTAMBANGAN BATU BARA YANG TERDAFTAR DI BURSA EFEK INDONESIA (BEI) PERIODE 2014-2018.

Terlepas dari hal itu semua, peneliti menyadari bahwa Skripsi ini dapat dikatakan masih jauh dari pada kata sempurna, bahkan masih banyak kekurangannya disana sini, baik ditinjau dari segi sistematika pembahasan, bobot materi, maupun gaya bahasa yang peneliti sajikan. Hal ini semua sehubungan keterbatasan kemampuan dan pengetahuan yang peneliti miliki serta factor lainnya yang tidak mungkin peneliti tuangkan di dalam Skripsi ini.

Oleh karena itu secara terbuka, peneliti merasa senang dan berbahagia, serta mengharapkan masukan, kritik dan saran dari berbagai pihak yang tujuannya bersifat membangun untuk melengkapi Skripsi ini. Kritik, masukan dan saran dari berbagai pihak peneliti jadikan sebagai bahan pelajaran dan kajian yang sangat berguna sebagai bekal bagi Peneliti dalam menyelesaikan karya tulis dimasa yang akan datang *minimal* setara dengan Skripsi ini.

Skripsi ini tidak akan terwujud seperti sekarang ini apabila tidak disertai kerja keras, bantuan, bimbingan dan dorongan baik moral maupun material dari berbagai pihak, untuk itu peneliti mengucapkan banyak terimakasih dan penghargaan yang tak terhingga nilainya kepada berbagai pihak. Oleh karena itu pada kesempatan yang berbahagia dan baik ini, sudah sepantasnya dan sepatutnya Peneliti secara khusus mengucapkan rasa terimakasih dan penghargaan yang tak terhingga nilainya kepada yang terhormat:


- 1) Bapak H. Agustian Burda, BSBA, MBA, selaku Ketua Yayasan Pendidikan Fatahillah Jakarta (YPFJ).
- 2) Bapak Drs. Ridwan Maronrong, M.Sc, selaku Ketua Sekolah Tinggi Ilmu Ekonomi Indonesia (STEI).
- 3) Ibu Siti Almurni, SE, M.Ak, CAP, CAAT, selaku Kepala Program Studi S-1 Akuntansi.
- 4) Ibu Uun Sunarsih, SE, M.Si, CSRS, CSRA, selaku Dosen Penasihat Akademik kelas E Reguler Pagi S-1 Akuntansi angkatan 2016.
- 5) Ibu Juniarti SE, M.Ak, selaku Dosen Pembimbing yang telah menyediakan waktu dan tenaga untuk mengarahkan peneliti dalam menyelesaikan skripsi ini.
- 6) Seluruh Dosen Sekolah Tinggi Ilmu Ekonomi Indonesia (STEI), yang telah memberi ilmu, nasihat, serta membimbing peneliti selama proses menyelesaikan studi.
- 7) Petugas Perpustakaan, yang telah mengizinkan peneliti belajar dan meminjam buku di Perpustakaan.
- 8) Kedua Orangtua Saya Ayahanda Taufik dan Ibunda Rahmi Pertiwi, yang telah membiayai peneliti selama kuliah dan tak pernah henti mendoakan serta memberi dukungan, semangat, nasihat, dan arahan untuk menyusun skripsi ini.
- 9) Adik Salma Novita Rachma Danty, Kakek Sutardjo dan Nenek Suryamah, Om Dwi dan Tante Ika, yang selalu mendukung peneliti baik secara moral maupun material.
- 10) Teman-teman TN Family, Ade Mailando, Ahmad Urod Irfan Adima, Aulia Nurrahman, Desy Afriany, Inggrid Jannah Nabilla Elzy, Mochammad Bayu Nur Cahya, Muhammad Aditya Pratama, Muhammad Ahlan Ortega Siregar, Muhammad Humaidi, Melati Ardi, Nurul Safika, Puji Rismawaty, Rachma

Aldienna Pelita Ardy, Satrio Wahyu Ramadhan, dan Yosua Petra Hizkia yang telah menemani, menghibur, memberi nasihat, dukungan, semangat, dan selalu ada di saat senang maupun sedih.

- 11) Teman-teman 5 Julit, Rizkya Aiga Putri Betris, Siti Masnah, Viqri Hidayatullah, dan Xena Nathalia Paulina Samallo yang senantiasa menemani, menghibur, dan memberi dukungan kepada peneliti.
- 12) Teman-teman peneliti Della, Endah, Agil, Nuur, Ipul, Abi, Irsal, Gatot, Arju, Ibnu, Ian, Dani, Randy, Akbar, Monika, dll. yang tidak dapat peneliti sebutkan semua namanya. Semoga kita semua selalu diberi kesehatan.
- 13) Teman-teman Saya dari Program Studi S-1 Akuntansi dan Manajemen, yang telah menemani dan membantu peneliti di saat kesulitan dalam belajar. Semoga kita semua selalu diberi kesehatan.
- 14) Serta berbagai pihak yang turut membantu dalam menyelesaikan skripsi ini yang tidak dapat disebutkan satu persatu.

Saya sebagai penulis dan peneliti menyadari bahwa skripsi ini masih jauh dari kata sempurna, maka dari itu kritik dan saran yang membangun sangat diperlukan untuk menyempurnakan penulisan skripsi ini di kemudian hari. Semoga seluruh bantuan yang diberikan kepada penulis secara ikhlas akan mendapatkan balasan dari Allah SWT. Aamiin.

Jakarta, 14 September 2020



Tara Pertiwi



# HALAMAN PERNYATAAN PERSETUJUAN PUBLIKASI SKRIPSI UNTUK KEPENTINGAN AKADEMIS

Sebagai sivitas akademik Sekolah Tinggi Ilmu Ekonomi Indonesia (STEI),  
Saya yang bertanda tangan dibawah ini:

Nama : TARA PERTIWI  
NPM : 11160000363  
Program Studi : S-1 Akuntansi  
Jenis Karya : Skripsi

demi pengembangan ilmu pengetahuan, menyetujui untuk memberikan kepada Sekolah Tinggi Ilmu Ekonomi Indonesia (STEI) **Hak Bebas Royalti Noneksklusif** (*Non-Exclusif Royalty Free Right*) atas skripsi saya yang berjudul:

## **PENGARUH KEPEMILIKAN MANAJERIAL, KEPEMILIKAN INSTITUSIONAL, *LEVERAGE*, DAN *FIRM SIZE* TERHADAP *TAX AVOIDANCE* PADA SEKTOR PERTAMBANGAN BATU BARA YANG TERDAFTAR DI BURSA EFEK INDONESIA (BEI) PERIODE 2014-2018**

beserta perangkat yang ada (jika diperlukan). Dengan Hak Bebas Royalti Noneksklusif ini Sekolah Tinggi Ilmu Ekonomi Indonesia (STEI) berhak menyimpan, mengalih media/format-kan, mengelola dalam bentuk pangkalan data (*database*) merawat, dan mempublikasikan skripsi saya selama tetap mencantumkan nama saya sebagai penulis dan sebagai pemilik Hak Cipta.

Demikian pernyataan ini saya buat dengan sebenarnya.

Dibuat di : Jakarta  
Pada tanggal : 14 September 2020

Yang menyatakan,



Tara Pertiwi

## ABSTRAK

Tara Pertiwi  
NPM: 11160000363  
Program Studi S-1 Akuntansi

Dosen Pembimbing:  
Juniarti SE, M.Ak

**PENGARUH KEPEMILIKAN MANAJERIAL, KEPEMILIKAN  
INSTITUSIONAL, *LEVERAGE*, DAN *FIRM SIZE* TERHADAP *TAX  
AVOIDANCE* PADA SEKTOR PERTAMBANGAN BATU BARA YANG  
TERDAFTAR DI BURSA EFEK INDONESIA (BEI) PERIODE 2014-2018**

### ABSTRAK

Penelitian ini bertujuan untuk mengetahui pengaruh kepemilikan manajerial, kepemilikan institusional, *leverage*, dan *firm size* terhadap *tax avoidance*. Dalam penelitian ini, penulis menggunakan data yang bersifat kuantitatif yaitu laporan tahunan perusahaan yang diperoleh melalui *website* resmi Bursa Efek Indonesia (BEI) dan *website* resmi perusahaan terkait.

Populasi pada penelitian ini adalah perusahaan sektor pertambangan batu bara yang terdaftar di Bursa Efek Indonesia (BEI) periode 2014-2018. Teknik pemilihan sampel pada penelitian ini menggunakan *purposive sampling* dan diperoleh sebanyak 6 perusahaan yang sesuai dengan kriteria. Penelitian ini menggunakan analisis linear berganda dengan alat bantu program *Eviews* versi 9.0 dan uji asumsi klasik untuk analisis data.

Hasil penelitian membuktikan bahwa kepemilikan manajerial, kepemilikan institusional, *leverage*, dan *firm size* tidak berpengaruh terhadap *tax avoidance*.

*Kata Kunci:* Penghindaran Pajak, Kepemilikan Manajerial, Kepemilikan Institusional, *Leverage*, dan Ukuran Perusahaan

## **ABSTRACT**

Tara Pertiwi  
NPM: 11160000363  
Program Studi S-1 Akuntansi

*Supervisor:*  
Juniarti SE, M.Ak

***THE INFLUENT OF MANAGERIAL OWNERSHIP, INSTITUTIONAL OWNERSHIP, LEVERAGE, AND FIRM SIZE ON TAX AVOIDANCE IN THE COAL MINING SECTOR REGISTRATED IN INDONESIAN STOCK EXCHANGE FOR THE PERIOD 2014-2018***

***ABSTRACT***

*This research has purpose to know about the influence of managerial ownership, institutional ownership, leverage, and firm size towards tax avoidance. In this research, the writer uses the quantitative data, that is the company annual report which is obtained from IDX official website and all company official website related in this research.*

*The population in this research is coal mining sector in Indonesian Stock Exchange (IDX) period 2014-2018. The sampling technique in this research use purposive sampling and obtained there are 6 companies suited with the criteria. This research use multiplier linear regression analysis with the program Eviews 9.0 version device and assumption classic test for data analysis.*

*The result of this research shows that managerial ownership, institutional ownership, leverage, and firm size do not have effect the tax avoidance.*

*Keywords: Tax Avoidance, Managerial Ownership, Institutional Ownership, Leverage, and Firm Size*

## DAFTAR ISI

PERNYATAAN KEASLIAN SKRIPSI.....	ii
PERSETUJUAN PEMBIMBING.....	iii
HALAMAN PENGESAHAN.....	iv
KATA PENGANTAR.....	v
HALAMAN PERNYATAAN PERSETUJUAN PUBLIKASI SKRIPSI UNTUK KEPENTINGAN AKADEMIS.....	viii
ABSTRAK.....	ix
<i>ABSTRACT</i> .....	x
DAFTAR ISI.....	xi
DAFTAR TABEL.....	xiv
DAFTAR GAMBAR.....	xv
DAFTAR LAMPIRAN.....	xvi
BAB 1.....	1
PENDAHULUAN.....	1
1.1. Latar Belakang Masalah.....	1
1.2. Rumusan Masalah.....	6
1.3. Tujuan Penelitian.....	6
1.4. Manfaat Penelitian.....	7
BAB 2.....	8
KAJIAN PUSTAKA.....	8
2.1. Review Hasil-Hasil Penelitian Terdahulu.....	8
2.2. Landasan Teori.....	11
2.2.1. Teori Agensi ( <i>Agency Theory</i> ).....	11
2.2.2. Kepemilikan Manajerial.....	12
2.2.3. Kepemilikan Institusional.....	13
2.2.4. <i>Leverage</i> .....	14
2.2.5. Ukuran Perusahaan ( <i>Firm Size</i> ).....	14
2.2.6. Penghindaran Pajak ( <i>Tax Avoidance</i> ).....	15
2.3. Hubungan antar Variabel Penelitian.....	16
2.3.1. Hubungan Kepemilikan Manajerial Terhadap <i>Tax Avoidance</i> .....	16

2.3.2.	Hubungan Kepemilikan Institusional Terhadap <i>Tax Avoidance</i> .....	17
2.3.3.	Hubungan <i>Leverage</i> Terhadap <i>Tax Avoidance</i> .....	17
2.3.4.	Hubungan <i>Firm Size</i> Terhadap <i>Tax Avoidance</i> .....	17
2.4.	Kerangka Konseptual Penelitian .....	18
BAB 3	.....	19
METODA PENELITIAN	.....	19
3.1.	Strategi Penelitian.....	19
3.2.	Populasi dan Sampel .....	19
3.2.1.	Populasi .....	19
3.2.2.	Sampel.....	20
3.3.	Data dan Metoda Pengumpulan Data.....	21
3.4.	Operasionalisasi Variabel .....	22
3.4.1.	Variabel Bebas ( <i>Independent Variable</i> ).....	22
3.4.1.1.	Kepemilikan Manajerial ( $X_1$ ).....	23
3.4.1.2.	Kepemilikan Institusional ( $X_2$ ) .....	23
3.4.1.3.	<i>Leverage</i> ( $X_3$ ).....	23
3.4.1.4.	<i>Firm Size</i> ( $X_4$ ) .....	24
3.4.2.	Variabel Terikat ( <i>Dependent Variable</i> ) .....	24
3.4.2.1.	<i>Tax Avoidance</i> ( $Y$ ).....	24
3.5.	Metoda Analisis Data .....	25
3.5.1.	Analisis Statistik Deskriptif .....	25
3.5.2.	Uji Asumsi Klasik .....	25
3.5.2.1.	Uji Normalitas Data.....	25
3.5.2.2.	Uji Multikolinieritas .....	26
3.5.2.3.	Uji Heteroskedastisitas .....	26
3.5.2.4.	Uji Autokorelasi.....	27
3.5.3.	Pemilihan Model Regresi.....	27
3.5.3.1.	<i>Chow Test</i> .....	27
3.5.3.2.	<i>Lagrange Multiplier Test</i> .....	28
3.5.3.3.	<i>Hausman Test</i> .....	28
3.5.4.	Analisis Regresi Linier Berganda.....	29
3.5.4.1.	Uji Koefisien Determinasi ( $R^2$ ) .....	29
3.5.4.2.	Uji F.....	30
3.5.4.3.	Uji t.....	30

BAB 4 .....	31
HASIL DAN PEMBAHASAN .....	31
4.1. Deskripsi Subjek dan Objek Penelitian.....	31
4.2. Deskripsi Data .....	31
4.2.1. <i>Tax Avoidance</i> .....	31
4.2.2. Kepemilikan Manajerial.....	32
4.2.3. Kepemilikan Institusional .....	33
4.2.4. <i>Leverage</i> .....	33
4.2.5. <i>Firm Size</i> .....	34
4.3. Analisis Statistik Deskriptif .....	35
4.4. Uji Asumsi Klasik .....	37
4.4.1. Uji Normalitas .....	37
4.4.2. Uji Multikolinieritas .....	38
4.4.3. Uji Heteroskedastisitas .....	39
4.4.4. Uji Autokorelasi .....	39
4.5. Teknik Regresi Data Panel.....	40
4.5.1. <i>Chow Test</i> .....	40
4.5.2. <i>Lagrange Multiplier (LM) Test</i> .....	41
4.5.3. <i>Hausman Test</i> .....	42
4.6. Persamaan Regresi Data Panel .....	43
4.6.1. Uji Koefisien Determinasi ( $R^2$ ) .....	45
4.6.2. Uji F.....	45
4.6.3. Uji Statistik t.....	46
4.7. Analisis dan Pembahasan Hasil Penelitian .....	47
4.7.1. Pengaruh Kepemilikan Manajerial Terhadap <i>Tax Avoidance</i> .....	47
4.7.2. Pengaruh Kepemilikan Institusional Terhadap <i>Tax Avoidance</i> .....	48
4.7.3. Pengaruh <i>Leverage</i> Terhadap <i>Tax Avoidance</i> .....	49
4.7.4. Pengaruh <i>Firm Size</i> Terhadap <i>Tax Avoidance</i> .....	50
BAB 5 .....	51
PEMBAHASAN .....	51
5.1. Simpulan .....	51
5.2. Saran.....	52
5.3. Keterbatasan dan Pengembangan Penelitian Selanjutnya.....	52
DAFTAR REFERENSI .....	54

LAMPIRAN .....	59
DAFTAR RIWAYAT HIDUP PENELITI.....	70

## DAFTAR TABEL

Tabel 3.1	Daftar Perusahaan Subsektor Pertambangan Batu Bara yang Terdaftar di BEI Periode 2014-2018.....	19
Tabel 3.2	<i>Purposive Sampling</i> .....	21
Tabel 3.3	Sampel Perusahaan.....	21
Tabel 4.1	Data Hasil Perhitungan Variabel <i>Tax Avoidance</i> .....	31
Tabel 4.2	Data Hasil Perhitungan Variabel Kepemilikan Manajerial.....	32
Tabel 4.3	Data Hasil Perhitungan Variabel Kepemilikan Institusional.....	33
Tabel 4.4	Data Hasil Perhitungan Variabel <i>Leverage</i> .....	33
Tabel 4.5	Data Hasil Perhitungan Variabel <i>Firm Size</i> .....	34
Tabel 4.6	Analisis Statistik Deskriptif.....	35
Tabel 4.7	Hasil Uji Normalitas.....	38
Tabel 4.8	Hasil Uji Multikolinieritas dengan <i>Variance Inflation Factors</i> .....	38
Tabel 4.9	Hasil Uji Heteroskedastisitas dengan <i>White Heterocedasticity</i> .....	39
Tabel 4.10	Hasil Uji Autokorelasi.....	40
Tabel 4.11	Hasil <i>Fixed Effect Test</i> dengan <i>Chow Test</i> .....	41
Tabel 4.12	Hasil <i>Lagrange Multiplier Test</i> .....	42
Tabel 4.13	Hasil <i>Hausman Test</i> .....	43
Tabel 4.14	Hasil Analisis Regresi Data Panel dengan <i>Random Effect Model</i> .....	44



## DAFTAR GAMBAR

Gambar 2.1.....	18
-----------------	----

## DAFTAR LAMPIRAN

Lampiran 1	Daftar Perusahaan Subsektor Pertambangan Batu Bara yang Terdaftar di BEI Periode 2014-2018.....	59
Lampiran 2	<i>Purposive Sampling</i> .....	60
Lampiran 3	Sampel Perusahaan.....	60
Lampiran 4	Data Hasil Perhitungan Variabel <i>Tax Avoidance</i> .....	61
Lampiran 5	Data Hasil Perhitungan Variabel Kepemilikan Manajerial.....	62
Lampiran 6	Data Hasil Perhitungan Variabel Kepemilikan Institusional.....	63
Lampiran 7	Data Hasil Perhitungan Variabel <i>Leverage</i> .....	64
Lampiran 8	Data Hasil Perhitungan Variabel <i>Firm Size</i> .....	65
Lampiran 9	Analisis Statistik Deskriptif.....	66
Lampiran 10	Hasil Uji Normalitas.....	66
Lampiran 11	Hasil Uji Multikolinieritas dengan <i>Variance Inflation Factors</i> ....	67
Lampiran 12	Hasil Uji Heteroskedastisitas dengan <i>White Heterocedasticity</i> .....	67
Lampiran 13	Hasil Uji Autokorelasi.....	67
Lampiran 14	Hasil <i>Fixed Effect Test</i> dengan <i>Chow Test</i> .....	68
Lampiran 15	Hasil <i>Lagrange Multiplier Test</i> .....	68
Lampiran 16	Hasil <i>Hausman Test</i> .....	69
Lampiran 17	Hasil Analisis Regresi Data Panel dengan <i>Random Effect Model</i> ..	69