

***PROFITABILITAS, LEVERAGE DAN UKURAN
PERUSAHAAN TERHADAP INCOME SMOOTHING
PADA PERUSAHAAN MANUFAKTUR SUB SEKTOR
MAKANAN DAN MINUMAN YANG TERDAFTAR DI
BURSA EFEK INDONESIA (BEI) PERIODE 2015-2018***

SKRIPSI

**PUJI RISMAWATY
11160000360**



**PROGRAM STUDI S1 AKUNTANSI
SEKOLAH TINGGI ILMU EKONOMI INDONESIA
JAKARTA
2020**

***PROFITABILITAS, LEVERAGE DAN UKURAN
PERUSAHAAN TERHADAP INCOME
SMOOTHING* PADA PERUSAHAAN MANUFAKTUR
SUB SEKTOR MAKANAN DAN MINUMAN YANG
TERDAFTAR DI BURSA EFEK INDONESIA (BEI)
PERIODE 2015-2018**

SKRIPSI

**PUJI RISMAWATY
11160000360**



**SKRIPSI INI DIAJUKAN UNTUK MELENGKAPI SEBAGAI
PERSYARATAN MENJADI SARJANA EKONOMI**

**PROGRAM STUDI S1 AKUNTANSI
SEKOLAH TINGGI ILMU EKONOMI INDONESIA
JAKARTA
2020**

PERNYATAAN KEASLIAN SKRIPSI

Saya menyatakan dengan sesungguhnya bahwa skripsi dengan judul:

***PROFITABILITAS, LEVERAGE, DAN UKURAN PERUSAHAAN
TERHADAP INCOME SMOOTHING PADA PERUSAHAAN
MANUFAKTUR SUB SEKTOR MAKANAN DAN MINUMAN YANG
TERDAFTAR DI BURSA EFEK INDONESIA (BEI) PERIODE 2015-2018***

yang disusun untuk melengkapi sebagian persyaratan menjadi Sarjana Akuntansi (S.Ak) pada program Studi Strata-1 Akuntansi, Sekolah Tinggi Ilmu Ekonomi Indonesia (STEI) Jakarta, sejauh yang saya ketahui bukan merupakan tiruan, duplikasi ataupun plagiat dari skripsi yang sudah dipublikasikan dan atau pernah dipakai untuk mendapatkan gelar kesarjanaan di lingkungan STEI dan di Perguruan Tinggi lainnya, kecuali bagian yang sumber informasinya dicantumkan sebagaimana mestinya.

Jakarta, 17 Agustus 2020



Puji Rismawaty

11160000360

PERSETUJUAN PEMBIMBING

Skripsi dengan judul :

***PROFITABILITAS, LEVERAGE, DAN UKURAN PERUSAHAAN
TERHADAP INCOME SMOOTHING PADA PERUSAHAAN
MANUFAKTUR SUB SEKTOR MAKANAN DAN MINUMAN YANG
TERDAFTAR DI BURSA EFEK INDONESIA (BEI) PERIODE 2015-2018***

dibuat untuk melengkapi sebagian persyaratan menjadi Sarjana Akuntansi (S.Ak) di Program Studi Strata-1 Akuntansi, Prodi Akuntansi, Sekolah Tinggi Ilmu Ekonomi Indonesia. Skripsi ini ditulis di bawah bimbingan Kus Tri Andyarini S.E., M.Si., CSRS, CSRA dan diketahui oleh Kepala Program Studi Strata-1 Akuntansi, serta dinyatakan memenuhi syarat sebagai skripsi di Program Studi Strata-1 Akuntansi Sekolah Tinggi Ilmu Ekonomi Indonesia.

Jakarta, 17 Agustus 2020

Pembimbing,

Kepala Prodi S-1 Akuntansi,



Kus Tri Andyarini S.E., M.Si., CSRS, CSRA

Siti Almurni. SE. M.AK




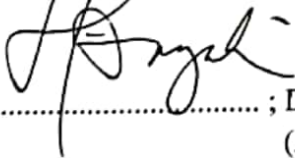
HALAMAN PENGESAHAN

Skripsi dengan judul :

***PROFITABILITAS, LEVERAGE, DAN UKURAN PERUSAHAAN
TERHADAP INCOME SMOOTHING PADA PERUSAHAAN
MANUFAKTUR SUB SEKTOR MAKANAN DAN MINUMAN YANG
TERDAFTAR DI BURSA EFEK INDONESIA (BEI) PERIODE 2015-2018***

Telah diuji dalam suatu sidang skripsi yang diselenggarakan oleh Prodi S-1 Akuntansi Sekolah Tinggi Ilmu Ekonomi Indonesia pada tanggal dengan nilai

Panitia Ujian Skripsi

1.  ; Siti Almurni, SE. M.Ak., CADE., CAP., CAAT
(Kepala Prodi S-1 Akuntansi)
2.  ; Kus Tri Andyarini, S.E., M.Si., CSRS, CSRA
(Pembimbing)
3.  ; Merliyana, S.E, M.Ak
(Ketua Penguji)
4.  ; Drs. Hamdani M. Syah, Ak, MBA
(Anggota Penguji)

KATA PENGANTAR

Puji syukur dipanjatkan atas kehadiran Allah SWT berkat karunia-Nya, sehingga penulis dapat menyelesaikan skripsi yang merupakan sebagian persyaratan dalam memperoleh gelar Sarjana Akuntansi, Sekolah Tinggi Ilmu Ekonomi Indonesia (STEI).

Skripsi ini dapat diselesaikan berkat bantuan, bimbingan dan dorongan dari berbagai pihak, sehingga semua kendala yang dihadapi dapat diatasi dengan baik. Pada kesempatan ini disampaikan ungkapan terima kasih yang tulus kepada:

1. Allah SWT atas segala rahmat, hidayah dan karunia-Nya yang tidak terkira.
2. Bapak Drs. Agustian Burdah, BSBA, MBA selaku Kepala Yayasan Pendidikan Fatahillah Jakarta.
3. Bapak Drs. Ridwan Maronrong, Msc. Selaku Ketua Sekolah Tinggi Ilmu Ekonomi Indonesia.
4. Ibu Siti Almurni, SE., M.AK., CADE., CAP.,CAATselaku Kepala Program Studi Strata Satu(S1) Akuntansi Sekolah Tinggi Ilmu Ekonomi Indonesia.
5. Ibu Kus Tri Andyarini S.E., M.Si., CSRS, CSRA selaku pembimbing yang telah menyediakan waktu, tenaga dan pikiran untuk mengarahkan peneliti dalam penyusunan skripsi selama masa pandemi Covid-19 ini.
6. Ibu Merliyana, S.E., M.Ak dan Bapak Drs. Hamdani M. Syah, Ak, MBA selaku dosen penguji.
7. Bapak dan Ibu Dosen Program Studi yang sudah memberikan bekal ilmu, pengetahuan dalam perkuliahan dengan sabar dan telaten yang sangat berguna bagi peneliti sehingga dapat menyelesaikan studi ini.
8. Segenap keluarga penulis tercinta yaitu Bapak Mujaini dan Ibu Marmiah selaku orang tua, kakak dan adik sayayang senantiasa memberi dukungan dan do'a sehingga penulis dikuatkan secara moral dan material dalam menyelesaikan skripsi ini.

9. Zinedine William Jaya, yang telah memberikan do'a, kepercayaan, semangat dan perhatian penuh terhadap penulis. Semoga kita dapat menyelesaikan dan wisuda bersama di tahun ini.
10. Teman kuliah angkatan 2016 dan sahabat-sahabat tersayang yaitu TN Family (Ahmad Urod Irfan Adima, M. Aditya, Satrio Wahyu, Joshua Petra, M. Ahlan Ortega, M. Bayu, M. Humaidi, Ade Mailando, Fachri Arivian, Nurul Safika, Rachma Aldienna, Melati Ardi, Aulia Nurrahman, Tara Pertiwi, Ingrid Jannah, Desy Afriany), Receh Girls (Nadira Maharany, Intan Ayu, Zarara Akma), Pencari Wifi (Haikal Reksa, Nurhadi Malvin, Viorel Chevalino dan Arif Saeful M) dan semua yang saling memberikan dukungan dan do'a disaat kita semua sama-sama sibuk dengan tugas karya tulis masing-masing.
11. Serta berbagai pihak yang turut membantu dalam menyelesaikan skripsi ini yang tidak dapat disebutkan satu persatu.

Penulis menyadari sepenuhnya bahwa dalam skripsi ini masih terdapat kekurangan/kelemahan, untuk itu penulis mengharapkan kritik dan saran untuk penyempurnaan skripsi ini.

Jakarta, 17 Agustus 2020



Puji Rismawaty
11160000360

**HALAMAN PERNYATAAN PERSETUJUAN PUBLIKASI
SKRIPSI UNTUK KEPENTINGAN AKADEMIS**

Sebagai mahasiswa akademik Sekolah Tinggi Ilmu Ekonomi Indonesia, saya yang bertanda tangan di bawah ini :

Nama : Puji Rismawaty
NPM : 11160000360
Program Studi : S-1 Akuntansi
Jenis Karya : Skripsi

Demi pengembangan ilmu pengetahuan, menyetujui untuk memberikan kepada Sekolah Tinggi Ilmu Ekonomi Indonesia **Hak Bebas Royalti Noneksklusif** (*Non-exclusive Royalty-Free Right*) atas skripsi saya yang berjudul:

***PROFITABILITAS, LEVERAGE, DAN UKURAN PERUSAHAAN
TERHADAP INCOME SMOOTHING PADA PERUSAHAAN
MANUFAKTUR SUB SEKTOR MAKANAN DAN MINUMAN YANG
TERDAFTAR DI BURSA EFEK INDONESIA (BEI) PERIODE 2015-2018***

Beserta perangkat yang ada (jika diperlukan). Dengan Hak Bebas Royalti Noneksklusif ini Sekolah Tinggi Ilmu Ekonomi Indonesia berhak menyimpan, mengalihmedia/format-kan, mengolah dalam bentuk pangkalan data (*database*) merawat, dan mempublikasikan skripsi saya selama tetap mencantumkan nama saya sebagai penulis dan sebagai pemilik Hak Cipta.

Demikian pernyataan ini saya buat dengan sebenarnya.

Dibuat di : Jakarta
Pada Tanggal : 17 Agustus 2020

Yang menyatakan



Puji Rismawaty

ABSTRAK

Nama	: Puji Rismawaty	Dosen Pembimbing :
NPM	: 11160000360	Kus Tri Andyarini, S.E.,
Program Studi	: S-1 Akuntansi	M.Si., CSRS, CSRA
PENGARUH <i>PROFITABILITAS, LEVERAGE</i> DAN UKURAN PERUSAHAAN TERHADAP <i>INCOME SMOOTHING</i> PADA PERUSAHAAN MANUFAKTUR SUB SEKTOR MAKANAN DAN MINUMAN YANG TERDAFTAR DI BURSA EFEK INDONESIA (BEI) PERIODE 2015-2018		
<p>Penelitian ini bertujuan untuk mengetahui <i>Profitabilitas, Leverage</i> dan Ukuran Perusahaan terhadap <i>Income Smoothing</i> pada perusahaan manufaktur sub sektor makanan dan minuman yang terdaftar di Bursa Efek Indonesia (BEI) periode 2015-2018. Dalam penelitian ini, penulis menggunakan data yang bersifat kuantitatif yaitu berupa data laporan tahunan yang diperoleh melalui <i>website</i> resmi BEI www.idx.co.id dan <i>website</i> resmi perusahaan yang terkait. Metode yang digunakan dalam pengambilan sampel yang digunakan adalah metode <i>purposive sampling</i> dengan menggunakan kriteria tertentu sehingga dapat diperoleh sampel sebanyak 10 (sepuluh) perusahaan untuk periode 2015-2018 atau selama 4 (empat) tahun pengamatan. Penelitian ini dilakukan dengan menggunakan teknik analisis regresi logistik dan untuk pengolahan datanya menggunakan aplikasi program komputer bernama <i>Economic Views</i> (EViews) versi 9.0.</p> <p>Hasil penelitian menunjukkan bahwa <i>Profitabilitas</i> yang diukur dengan ROA berpengaruh signifikan terhadap <i>Income Smoothing</i>. <i>Leverage</i> yang diukur dengan DER tidak berpengaruh signifikan terhadap <i>Income Smoothing</i>. Ukuran perusahaan yang diprosikan dengan LNTA berpengaruh terhadap <i>Income Smoothing</i>.</p>		
Kata Kunci: <i>Profitabilitas, Leverage, Ukuran Perusahaan, Income Smoothing</i>		

ABSTRACT

Nama	: Puji Rismawaty	Dosen Pembimbing :
NPM	: 11160000360	Kus Tri Andyarini, S.E.,
Program Studi	: S-1 Akuntansi	M.Si., CSRS, CSRA
THE INFLUENCE OF COMPANY PROFITABILITY, LEVERAGE AND SIZE OF INCOME SMOOTHING IN THE FOOD AND BEVERAGE SUB SECTOR MANUFACTURING COMPANIES LISTED IN THE INDONESIA STOCK EXCHANGE (BEI) PERIOD 2015-2018		
<p>This study aims to determine Profitability, Leverage and Company Size on Income Smoothing in food and beverage sub-sector manufacturing companies listed on the Indonesia Stock Exchange (BEI) for the 2015-2018 period. In this study, the authors used quantitative data in the form of annual report data obtained through the official website of the IDX www.idx.co.id and the official websites of related companies. The method used in sampling used is purposive sampling method using certain criteria so that a sample of 10 (ten) companies can be obtained for the 2015-2018 period or for 4 (four) years of observation. This research was conducted using logistic regression analysis techniques and for data processing using a computer program called Economic Views (EViews) version 9.0.</p> <p>The results showed that the profitability as measured by ROA has a significant effect on income smoothing. Leverage as measured by DER has no significant effect on income smoothing. Company size as proxied by LNTA has an effect on income smoothing.</p>		
Key Words: Profitability, Leverage, Company Size, Income Smoothing		

DAFTAR ISI

	Halaman
HALAMAN JUDUL.....	i
HALAMAN PERNYATAN KEASLIAN SKRIPSI	ii
PERSETUJUAN PEMBIMBING.....	iii
HALAMAN PENGESAHAN.....	iv
KATA PENGANTAR	v
HALAMAN PERNYATAAN PERSETUJUAN PUBLIKASI SKRIPSI.....	vii
ABSTRAK	viii
DAFTAR ISI.....	x
DAFTAR TABEL.....	xiii
DAFTAR GAMBAR	xiv
DAFTAR LAMPIRAN.....	xv
BAB 1 PENDAHULUAN	
1.1. Latar Belakang Masalah	1
1.2. Perumusan Masalah.....	5
1.3. Tujuan Penelitian.....	6
1.4. Batasan Masalah.....	6
1.5. Manfaat Penelitian.....	7
BAB II KAJIAN PUSTAKA	
2.1. Review Hasil-Hasil Penelitian Terdahulu	8
2.2. Landasan Teori	13
2.2.1. Teori Keagenan (<i>Agency Theory</i>).....	13
2.2.2. Teori Akuntansi Positif (<i>Positive Accounting Theory</i>)..	15
2.2.3. Manajemen Laba	17
2.2.4. <i>Income Smoothing</i> (Perataan Laba).....	19
2.3. Hubungan Variabel Penelitian.....	28
2.3.1. Pengaruh Profitabilitas terhadap <i>Income Smoothing</i>	28

2.3.2. Pengaruh Leverage terhadap <i>Income Smoothing</i>	29
2.3.3. Pengaruh Ukuran Perusahaan terhadap <i>Income Smoothing</i>	30
2.4. Kerangka Konseptual Penelitian	30
BAB III METODA PENELITIAN	
3.1. Strategi Penelitian.....	32
3.2. Populasi dan Sampel.....	32
3.2.1. Populasi.....	32
3.2.2. Sampel.....	33
3.3. Data dan Metoda Pengumpulan Data	34
3.4. Operasi Variabel.....	35
3.4.1. Variabel Bebas (<i>Independent Variable</i>).....	35
3.4.2. Variabel Terikat (<i>Dependent Variable</i>)	37
3.5. Metoda Analisis Data	39
3.5.1. Analisis Statistik Deskriptif	39
3.5.2. Analisis Regresi Logistik (<i>Logistic Regression</i>).....	40
BAB IV HASIL DAN PEMBAHASAN	
4.1. Deskripsi Populasi dan Sampel Penelitian	43
4.2. Analisa dan Pembahasan	45
4.2.1. Statistik Deskriptif	45
4.2.2. Analisis Regresi Logistik	50
4.2.3. Uji <i>Goods of Hit</i> (Hosmer & Lemeshow).....	51
4.2.4. Uji Statistik Z.....	53
4.2.5. Uji <i>Likelihood Ratio</i> (LR).....	54
4.2.6. Uji Koefisien Determinasi (<i>McFadden R-Squared</i>)	55
4.3. Pembahasan Hasil Penelitian.....	55
BAB V SIMPULAN DAN SARAN	
5.1. Simpulan.....	59
5.2. Saran	61
5.3. Keterbatasan Penelitian	62

DAFTAR REFERENSI	62
LAMPIRAN.....	65

DAFTAR TABEL

	Halaman
Tabel 3.1	Daftar Populasi 33
Tabel 4.1	Kriteria Pengambilan Sampel..... 43
Tabel 4.2	Sampel Perusahaan..... 44
Tabel 4.3	Kategori Perusahaan..... 44
Tabel 4.4	Hasil Perhitungan Perataan Laba dan Non Perataan Laba 45
Tabel 4.5	Hasil Perhitungan Profitabilitas..... 47
Tabel 4.6	Statistik Deskriptif <i>Return on Asset</i> (ROA) 47
Tabel 4.7	Hasil Perhitungan <i>Lavergae</i> 48
Tabel 4.8	Statistik Deskriptif <i>Debt of Equity Ratio</i> (DER) 48
Tabel 4.9	Hasil Perhitungan Ukuran Perusahaan 49
Tabel 4.10	Statistik Deskriptif Ukuran Perusahaan 49
Tabel 4.11	Hasil Uji Analisis Regresi Logistik..... 50
Tabel 4.12	Uji <i>Goods of Hit</i> (Hosmer & Lemeshow) 52
Tabel 4.13	Uji Statistik <i>Z</i> 53
Tabel 4.14	Uji <i>Likelihood Ratio</i> 54
Tabel 4.15	Uji Koefisien Determinasi (<i>McFadden R-Squared</i>)..... 55

DAFTAR GAMBAR

	Halaman
Gambar 2.1 Kerangka Konseptual.....	31

DAFTAR LAMPIRAN

	Halaman
Lampiran 1. Sampel Perusahaan	65
Lampiran 2. Hasil Tabulasi Variabel ROA	65
Lampiran 3. Hasil Tabulasi Variabel DER	66
Lampiran 4. Hasil Tabulasi Variabel Ukuran Perusahaan	66
Lampiran 5. Hasil Output Eviews	67
Lampiran 6. Hasil Tabulasi Variabel <i>Income Smoothing</i>	69
Lampiran 7. Biodata Peneliti.....	71