

**PENGARUH LEVERAGE, LIKUIDITAS, DAN
UKURAN PERUSAHAAN TERHADAP
PROFITABILITAS PADA PERUSAHAAN
PERBANKAN YANG TERDAFTAR DI BEI TAHUN
2017-2019**

SKRIPSI

NURSELA SARASWATI

11160560485



**PROGRAM STUDI STRATA 1 AKUNTANSI
SEKOLAH TINGGI ILMU EKONOMI INDONESIA
JAKARTA
2020**

**PENGARUH LEVERAGE, LIKUIDITAS, DAN
UKURAN PERUSAHAAN TERHADAP
PROFITABILITAS PADA PERUSAHAAN
PERBANKAN YANG TERDAFTAR DI BEI TAHUN
2017-2019**

SKRIPSI

NURSELA SARASWATI

11160560485



**SKRIPSI INI DIAJUKAN UNTUK MELENGKAPI SEBAGIAN
PERSYARATAN MENJADI SARJANA AKUNTANSI**

**PROGRAM STUDI STRATA 1 AKUNTANSI
SEKOLAH TINGGI ILMU EKONOMI INDONESIA
JAKARTA**

2020

PERNYATAAN KEASLIAN SKRIPSI

Saya menyatakan dengan sesungguhnya bahwa skripsi dengan judul :

**PENGARUH *LEVERAGE*, LIKUIDITAS, DAN UKURAN PERUSAHAAN
TERHADAP PROFITABILITAS PADA PERUSAHAAN PERBANKAN
YANG TERDAFTAR DI BEI TAHUN 2017-2019**

Yang disusun untuk melengkapi sebagian persyaratan menjadi Sarjana Akuntansi (S. Ak) pada Program Studi Strata 1 Akuntansi, Sekolah Tinggi Ilmu Ekonomi Indonesia (STEI) Jakarta, sejauh yang saya ketahui bukan merupakan tiruan, duplikasi ataupun plagiat dari karya ilmiah yang sudah dipublikasikan dan atau pernah dipakai untuk mendapatkan gelar kesarjanaan di lingkungan STEI dan di Perguruan Tinggi lainnya, kecuali bagian yang sumber informasinya dicantumkan sebagaimana mestinya. Jika dikemudian hari dapat dibuktikan bahwa terdapat unsur tiruan, duplikasi ataupun plagiat, maka saya bersedia menerima sanksi sesuai peraturan perundang-undangan yang berlaku.

Bekasi, 26 Agustus 2020



NURSELA SARASWATI

NPM 11160560485

PERSETUJUAN PEMBIMBING

Skripsi dengan judul :

**PENGARUH *LEVERAGE*, LIKUIDITAS, DAN UKURAN PERUSAHAAN
TERHADAP PROFITABILITAS PADA PERUSAHAAN PERBANKAN DI
BURSA EFEK INDONESIA PERIODE 2017-2019**

Dibuat untuk melengkapi sebagian persyaratan menjadi Sarjana Akuntansi (S. Ak) di Program Studi Strata 1 Akuntansi, Sekolah Tinggi Ilmu Ekonomi Indonesia. Skripsi ini ditulis di bawah bimbingan Bapak Lim Hendra, SE, Ak, M. Si dan diketahui oleh Kepala Program Studi Strata 1 Akuntansi, serta dinyatakan memenuhi syarat sebagai skripsi pada Program Studi Strata 1 Akuntansi, Sekolah Tinggi Ilmu Ekonomi Indonesia, Jakarta.

Jakarta, 26 Agustus 2020

Pembimbing,



Lim Hendra, SE, Ak, M.Si

Kepala Program Studi S-1 Akuntansi,



Siti Almurni, SE, M.Ak, CAP, CAAT





HALAMAN PENGESAHAN

Skripsi dengan judul :

PENGARUH *LEVERAGE*, LIKUIDITAS, DAN UKURAN PERUSAHAAN TERHADAP PROFITABILITAS PADA PERUSAHAAN PERBANKAN DI BURSA EFEK INDONESIA PERIODE 2017-2019

telah diuji dalam suatu sidang skripsi yang diselenggarakan oleh Program Studi S-1 Akuntansi, Sekolah Tinggi Ilmu Ekonomi Indonesia pada tanggal 15 September 2020 dengan nilai A-

Panitia Ujian Skripsi

1.  Siti Almurni SE., M.Ak., CAP, CAAT
(Kepala Program Studi S-1 Akuntansi)
2.  : Lim Hendra, SE, Ak, M, Si
(Pembimbing)
3.  : Dr. Dahlifah, SE, M.Si, CSRS, CSRA
(Ketua Penguji)
4.  : Rahmat Yuliansyah, SE, Ak, M.Ak, CA
(Anggota Penguji)

KATA PENGANTAR

Puji syukur peneliti panjatkan atas ke hadirat Allah SWT berkat karunia-Nya, sehingga peneliti dapat menyelesaikan skripsi yang merupakan sebagian, persyaratan dalam memperoleh gelar Sarjana Akuntansi, Sekolah Tinggi Ilmu Ekonomi Indonesia (STEI), Bekasi.

Skripsi ini dapat diselesaikan berkat bantuan, bimbingan atau dorongan dari berbagai pihak, sehingga semua kendala yang dihadapi dapat diatasi dengan baik. Pada kesempatan ini disampaikan ucapan terima kasih yang setulusnya kepada :

1. Bapak Lim Hendra, SE, Ak, M, Si selaku dosen pembimbing yang telah menyediakan waktu, tenaga dan pikiran untuk mengarahkan peneliti dalam penyusunan skripsi.
2. Bapak H. Agustin Burda, BSBA, MBA selaku Ketua Yayasan Pendidikan Fatahillah Jakarta.
3. Ibu Siti Almurni, SE., M.Ak selaku Kepala Program S-1 Akuntansi Sekolah Tinggi Ilmu Ekonomi Indonesia.
4. Segenap staff dosen dan karyawan di Sekolah Tinggi Ilmu Ekonomi Indonesia (STEI) atas ilmu dan bimbingan yang telah diberikan selama menyelesaikan studi.
5. Teristimewa kepada ayah, mamah dan adik yang selalu mendoakan , memberikan motivasi, memberikan dukungan secara material maupun non material dan pengorbanannya sehingga penulis dapat menyelesaikan proposal ini.
6. Sahabat-sahabatku (Agatha, Endah, Alvina, dan Dian) yang saling memberikan dukungan satu sama lain dalam menyelesaikan proposal ini.
7. Terima kasih juga kepada semua pihak yang telah membantu dalam penyelesaian proposal ini yang tidak dapat disebutkan satu persatu.

Peneliti menyadari sepenuhnya bahwa dalam skripsi ini masih terdapat kekurangan/kelemahan. Untuk itu, peneliti mengharapkan kritik dan saran untuk menyempurnakan skripsi ini.

Bekasi, 26 Agustus 2020

A handwritten signature in black ink, appearing to read 'Nursela Saraswati', written over a horizontal line.

NURSELA SARASWATI

NPM 11160560485

**HALAMAN PERNYATAAN PERSETUJUAN PUBLIKASI SKRIPSI
UNTUK KEPENTINGAN AKADEMIS**

Sebagai sivitas akademik Sekolah Tinggi Ilmu Ekonomi Indonesia, saya yang bertanda tangan di bawah ini :

Nama : Nursela Saraswati
NPM : 11160560485
Program Studi : Akuntansi
Jenis Karya : Skripsi

Demi pengembangan ilmu pengetahuan, menyetujui untuk memberikan kepada Sekolah Tinggi Ilmu Ekonomi Indonesia **Hak Bebas Royalti Noneksklusif (*Non-exclusif Royalty- Free Right*)** atas skripsi saya yang berjudul :

**PENGARUH *LEVERAGE*, LIKUIDITAS, DAN UKURAN PERUSAHAAN
TERHADAP PROFITABILITAS PADA PERUSAHAAN PERBANKAN
YANG TERDAFTAR DI BEI TAHUN 2017-2019**

Beserta perangkat yang ada (jika diperlukan). Dengan Hak Bebas Royalti Noneksklusif ini Sekolah Tinggi Ilmu Ekonomi Indonesia berhak menyimpan, mengalihmedia/formatkan, mengelola dalam bentuk pangkalan data (*database*) merawat, dan mempublikasikan skripsi saya selama tetap mencantumkan nama saya sebagai penulis dan sebagai pemilik Hak Cipta.
Demikian pernyataan ini saya buat dengan sebenarnya.

Dibuat di : Bekasi
Pada tanggal : 26 Agustus 2020

Yang menyatakan,



Nursela Saraswati

Nursela Saraswati
11160560485
Program Studi S-1 Akuntansi

Dosen Pembimbing :
Lim Hendra, SE, Ak, M, Si

PENGARUH *LEVERAGE*, LIKUIDITAS, DAN UKURAN PERUSAHAAN TERHADAP PROFITABILITAS PADA PERUSAHAAN PERBANKAN YANG TERDAFTAR DI BEI TAHUN 2017-2019

ABSTRAK

Penelitian ini bertujuan untuk menguji apakah pengaruh *leverage*, likuiditas, dan ukuran perusahaan pada perusahaan perbankan yang terdaftar di BEI. Penelitian ini menggunakan jenis penelitian asosiatif pendekatan kuantitatif, yang diukur dengan menggunakan statistik deskriptif, uji kesesuaian model (uji chow, uji hausman, dan uji *lagrange multiplier*), regresi linear berganda, dan kemudian dilanjutkan dengan uji t, uji f, dan uji koefisien determinasi dengan *E-views 9*.

Populasi dari penelitian ini adalah perusahaan perbankan yang terdaftar di BEI tahun 2017 sampai dengan 2019. Sampel yang digunakan dalam penelitian ini adalah *purpose sampling* , dengan jumlah sample 29 perusahaan perbankan sehingga total observasi dalam penelitian ini sebanyak 87 observasi. Data yang digunakan dalam penelitian ini adalah data sekunder. Selanjutnya teknik pengumpulan data melalui studi kepustakaan dan metoda dokumentasian melalui situs website www.idx.co.id.

Hasil penelitian ini menyatakan bahwa *n* menyatakan bahwa *leverage*, likuiditas, dan ukuran perusahaan berpengaruh positif dan tidak signifikan terhadap profitabilitas. Sedangkan hasil simultan menyatakan bahwa *leverage*, *likuiditas*, dan ukuran perusahaan berpengaruh positif dan signifikan terhadap profitabilitas

Keywords: *Leverage*, Likuiditas, Ukuran Perusahaan, Profitabilitas

Nursela Saraswati

Dosen Pembimbing :

11160560485

Lim Hendra, SE, Ak, M, Si

Program Studi S-1 Akuntansi

**THE EFFECT OF LEVERAGE, LIQUIDITY, AND COMPANY SIZE
ON PROFITABILITY OF BANKING COMPANIES LISTED ON BEI
2017-2019**

ABSTRACT

This study is aimed to test the effect of leverage, liquidity, and company size on banking companies listed on the IDX. This research uses associative research with a quantitative approach, which is measured using descriptive statistics, model fit test (Chow test, Hausman test, and lagrange multiplier), multiple linear regression, and then continued with unit, f test, and test of the coefficient of determination with E-views 9.

The population of this study is banking companies listed on the IDX from 2017 to 2019. The sample used in the study This is purpose sampling, with a sample size of 29 banking companies so that the total observations in this study were 87 observations. The data used in this research is secondary data. Furthermore, the technique of collecting data is through literature study and documentation methods through the website www.idx.co.id.

The results of this study indicate that states that leverage, liquidity, and company size have a positive and insignificant effect on profitability. Meanwhile, the simultaneous results state that leverage, liquidity, and company size have a positive and significant effect on profitability

Keywords: Leverage, Liquidity, Fimz Size and Probility

DAFTAR ISI

Halaman

HALAMAN JUDUL.....	i
PERNYATAAN KEASLIAN SKRIPSI.....	iii
PERSETUJUAN PEMBIMBING.....	iv
HALAMAN PENGESAHAN.....	v
KATA PENGANTAR	vi
HALAMAN PERNYATAAN PERSETUJUAN PUBLIKASI SKRIPSI.....	viii
ABSTRAK.....	ix
DAFTAR ISI.....	xi
DAFTAR GAMBAR	xiv
DAFTAR TABEL.....	xv
DAFTAR LAMPIRAN.....	xvi
BAB I PENDAHULUAN	1
1.1. Latar Belakang	1
1.2. Perumusan Masalah.....	6
1.3. Tujuan Penelitian.	6
1.4. Manfaat penelitian.....	7
BAB II KAJIAN PUSTAKA	8
2.1. Review Hasil-hasil Penelitian Terdahulu.....	8
2.2. Landasan Teori.....	12
2.2.1. <i>Balancing Theory</i>	12
2.2.2. <i>Signaling Theory</i>	12
2.2.3. Teori Organisasi.....	12
2.2.4. Pengertian Akuntansi.....	13
2.2.5. Pengertian Analisis Laporan Keuangan.....	13
2.2.6. Likuiditas	14
2.2.6.1. Pengertian Likuiditas	14
2.2.6.2. Jenis-jenis Likuiditas	15
2.2.7. <i>Leverage</i>	18
2.2.7.1. Pengertian <i>Leverage</i>	18
2.2.7.2. Jenis-Jenis <i>Leverage</i>	18
2.2.8. Profitabilitas.....	20

2.2.8.1. Pengertian Profitabilitas.....	20
2.2.8.2. Jenis-Jenis Profitabilitas	20
2.2.9. Ukuran Perusahaan	23
2.3. Hubungan Antar Variabel Penelitian	24
2.4. Pengembangan Hipotesis.....	24
2.4.1. Pengaruh <i>Leverage</i> terhadap Profitabilitas	24
2.4.2. Pengaruh Likuiditas terhadap Profitabilitas.....	25
2.4.3. Pengaruh Ukuran Perusahaan terhadap Pofitabilitas	26
2.5. Kerangka Konseptual Penelitian	26
BAB III METODA PENELITIAN	28
3.1. Strategi Penelitian	28
3.2. Populasi Penelitian dan Sampel Penelitian	28
3.2.1. Populasi Penelitian	28
3.2.2. Sampel Penelitian.....	31
3.3. Data dan Metoda Pengumpulan Data.....	32
3.3.1. Data Penelitian	32
3.3.2. Metoda Pengumpulan Data	32
3.4. Operasional Variabel.....	33
3.4.1. Variabel Independen	33
3.4.2. Varibel Dependen.....	34
3.5. Metoda Analisis Data	35
3.5.1. Analisis Statistik Deskriptif	35
3.5.2. Metoda Analisis Regresi Data Panel.....	36
3.5.3. Metoda Estimasi Regresi Data Panel	36
3.5.4. Penentuan Model Regresi Data Panel	38
3.5.5. Model Pengujian Hipotesis.....	39
3.5.6. Uji Hipotesis	40
BAB IV HASIL PENELITIAN DAN PEMBAHASAN.....	42
4.1. Gambaran Objek Umum Penelitian.....	42
4.2. Analisis Data Penelitian	44
4.2.1. Statistik Deskriptif.....	44
4.2.2. Model Regresi Data Panel	46
4.2.3. Hasil Regresi Data Panel	48
4.2.4. Uji Parsial (Uji t)	50
4.2.5. Uji Simultan (Uji F).....	50

4.2.6. Uji Koefisien Determinasi (R^2)	51
4.3. Pembahasan Hasil Penelitian	52
4.3.1. Pengaruh <i>Leverage</i> Terhadap Profitabilitas.....	52
4.3.2. Pengaruh Likuiditas Terhadap Profitabilitas.....	53
4.3.3. Pengaruh Ukuran Perusahaa Terhadap Profitabilitas.....	54
BAB V KESIMPULAN DAN SARAN	55
5.1. Kesimpulan	55
5.2. Saran.....	56
5.3. Keterbatasan Penelitian dan Pengembangan Penelitian	57
DAFTAR REFERENSI	58
LAMPIRAN	61
DAFTAR RIWAYAT HIDUP PENELITI	86

DAFTAR GAMBAR

Halaman

Gambar 2.1 Kerangka Konseptual Penelitian	27
--	----

DAFTAR TABEL

Halaman

Tabel 1.1 Data Profitabilitas pada perusahaan perbankan di BEI.....	4
Tabel 3.1 Daftar Populasi Penelitian Perusahaan.....	29
Tabel 3.2 Instrumen Variabel Penelitian.....	34
Tabel 4.1 Kriteria Penarikan Sampel.....	42
Tabel 4.2 Tabel Daftar Sample Perusahaan.....	43
Tabel 4.3 Hasil Uji Statistik Deskriptif.....	45
Tabel 4.4 Hasil Uji F-Statistik (Uji Chow) –Likelihood Ratio.....	47
Tabel 4.5 Uji Hausman.....	48
Tabel 4.6 Hasil Regresi Data Panel.....	49
Tabel 4.7 Hasil Uji Simultan (Uji F).....	51
Tabel 4.8 Hasil Uji Koefisien Determinasi.....	51

DAFTAR LAMPIRAN

	Halaman
Lampiran 1. Data Penelitian.....	61
Lampiran 2. Hasil Pengolahan Data <i>E-Views</i>	79