

**Pengaruh Profitabilitas, Solvabilitas, Ukuran Perusahaan  
Dan Umur Perusahaan Terhadap *Audit Report Lag* Pada  
Perusahaan Manufaktur Yang Terdaftar Di BEI  
Periode 2016-2019**

**SKRIPSI**

**SITI RAHMA  
11160000313**



**PROGRAM STUDI STRATA 1 AKUNTANSI  
SEKOLAH TINGGI ILMU EKONOMI INDONESIA  
JAKARTA  
2020**

**Pengaruh Profitabilitas, Solvabilitas, Ukuran Perusahaan  
Dan Umur Perusahaan Terhadap *Audit Report Lag* Pada  
Perusahaan Manufaktur Yang Terdaftar Di BEI  
Periode 2016-2019**

**SKRIPSI**

**SITI RAHMA  
11160000313**



**SKRIPSI INI DIAJUKAN UNTUK MELENGKAPI SEBAGIAN  
PERSYARATAN MENJADI SARJANA AKUNTANSI**

**PROGRAM STUDI STRATA 1 AKUNTANSI  
SEKOLAH TINGGI ILMU EKONOMI INDONESIA  
JAKARTA  
2020**

## **PERNYATAAN KEASLIAN SKRIPSI**

Saya menyatakan dengan sesungguhnya bahwa skripsi dengan judul :

**PENGARUH PROFITABILITAS, SOLVABILITAS, UKURAN  
PERUSAHAAN DAN UMUR PERUSAHAAN TERHADAP *AUDIT  
REPORT LAG* PADA PERUSAHAAN MANUFAKTUR YANG  
TERDAFTAR DI BEI PERIODE 2016-2019**

yang disusun untuk melengkapi sebagian persyaratan menjadi Sarjana Ekonomi (SE) pada Program Studi Strata S1 Akuntansi, Sekolah Tinggi Ilmu Ekonomi Indonesia (STIE) Jakarta, sejauh yang saya ketahui bukan merupakan tiruan, duplikasi ataupun plagiat dari karya ilmiah yang sudah dipublikasikan dan atau pernah dipakai untuk mendapatkan gelar kesarjanaan di lingkungan STIE dan di Perguruan Tinggi lainnya,kecuali bagian yang sumber informasinya dicantumkan sebagaimana mestinya. Jika dikemudian hari dapat dibuktikan bahwa terdapat unsur tiruan, duplikasi, ataupun plagiat, maka saya bersedia menerima sanksi sesuai peraturan perundang-undangan yang berlaku.

Jakarta, 16 September 2020

Yang membuat pernyataan



**SITI RAHMA**

NPM 11160000313

## **PERSETUJUAN PEMBIMBING**

Skripsi dengan judul :

**PENGARUH PROFITABILITAS, SOLVABILITAS, UKURAN  
PERUSAHAAN DAN UMUR PERUSAHAAN TERHADAP *AUDIT  
REPORT LAG* PADA PERUSAHAAN MANUFAKTUR YANG  
TERDAFTAR DI BEI PERIODE 2016-2019**

dibuat untuk melengkapi sebagian persyaratan menjadi Sarjana Ekonomi (SE) di Program Studi Strata S1 Akuntansi, Sekolah Tinggi Ilmu Ekonomi Indonesia. Skripsi ini ditulis di bawah bimbingan Dr. Lies Zulfiati, SE, M.Si, Ak, CA dan diketahui oleh Kepala Program Studi Strata S1 Akuntansi, serta dinyatakan memenuhi syarat sebagai skripsi pada Program Studi Strata S1 Akuntansi, Sekolah Tinggi Ilmu Ekonomi Indonesia, Jakarta.

Jakarta, 16 September 2020

Pembimbing,

Kepala Program Studi S-1 Akuntansi,



**Dr. Lies Zulfiati, SE, M.Si, Ak, CA**



**Siti Almurni, SE., M.Ak.,CAP.,CAAT**





## HALAMAN PENGESAHAN

Skripsi dengan judul :

**PENGARUH PROFITABILITAS, SOLVABILITAS, UKURAN  
PERUSAHAAN DAN UMUR PERUSAHAAN TERHADAP *AUDIT  
REPORT LAG* PADA PERUSAHAAN MANUFAKTUR YANG  
TERDAFTAR DI BEI PERIODE 2016-2019**

Telah diuji dalam suatu sidang skripsi yang diselenggarakan oleh Program Studi S-1 Akuntansi Sekolah Tinggi Ilmu Ekonomi Indonesia pada tanggal 22 September 2020 dengan nilai B

**Panitia Ujian Skripsi**

1.  : Siti Almurni, SE., M.Ak., CAP., CAAT  
(Kepala Program Studi S-1 Akuntansi)
2.  : Dr. Lies Zulfiati, SE., M.Si., Ak., CA  
(Pembimbing)
3.  : Devvy Rusli, SE., M.Acc  
(Anggota Penguji)
4.  : Krisnando, SE., M.Ak  
(Anggota Penguji)

## KATA PENGANTAR

Puji Syukur peneliti panjatkan atas kehadiran Allah SWT berkat karunia-Nya, sehingga peneliti dapat menyelesaikan skripsi yang merupakan sebagian, persyaratan dalam memperoleh gelar Sarjana Ekonomi, Sekolah Tinggi Ilmu Ekonomi Indonesia (STIE), Jakarta.

Skripsi ini dapat diselesaikan berkat bantuan, bimbingan dan dorongan dari berbagai pihak, sehingga semua kendala yang dihadapi dapat diatasi dengan baik. Pada kesempatan ini disampaikan ungkapan terima kasih yang setulusnya kepada :

1. Bapak H. Agustin Burda, BSBA, MBA selaku Ketua Yayasan Pendidikan Fatahillah Jakarta.
2. Bapak Drs. Ridwan Maronrong, Msc selaku Ketua Sekolah Tinggi Ilmu Ekonomi Indonesia.
3. Ibu Siti Almurni SE. M.Ak., CAP., CAAT selaku Kepala Program Studi S-1 Akuntansi Sekolah Tinggi Ilmu Ekonomi Indonesia.
4. Ibu Dr. Lies Zulfiati, SE, M.Si, Ak, CA selaku dosen pembimbing yang telah menyediakan waktu, tenaga, pikiran dan kesabaran untuk mengarahkan penulis dalam penyusunan skripsi ini.
5. Ibu dan Bapak selaku dosen penguji yang telah meluangkan waktu dan tenaga untuk prosesi sidang skripsi. Terimakasih untuk saran dan kritikan selama proses sidang.
6. Segenap Dosen di Sekolah Tinggi Ilmu Ekonomi Indonesia (STIE) atas ilmu dan bimbingan yang telah diberikan selama menyelesaikan studi.
7. Kepada Orang Tua tercinta, Ummi Mairah dan Abah Masuri yang memberikan dukungan secara moril dan materiil, yang selalu mendoakan dan memberikan semangat dalam proses pengerjaan skripsi.
8. Kepada kakak sepupu, Ayu Sumrati serta Eggi yang telah membantu peneliti dan memberikan peneliti motivasi agar dapat segera menyelesaikan skripsi.
9. Sahabat-sahabat terbaik dikampusku Claudia, Lulu, Ekawati, Tamaria, Uli dan Yesi yang selalu ada disamping peneliti dalam suka maupun duka dan memberikan peneliti semangat serta saling mendoakan.

10. Teman-teman sekelas peneliti, Sharon, Rania, Hafsa, dan teman-teman kelas 1 D angkatan 2016 yang melalui proses dari awal sampai akhir bersama-sama, yang saling memberikan dukungan dan semangat kepada penulis.
11. Sahabat-sahabat semasa SMA Lisa, Lulu, Nila dan Fatima yang selalu memberikan semangat kepada penulis.
12. Serta semua pihak yang telah membantu penulis dalam menyelesaikan skripsi ini yang tidak dapat disebutkan satu persatu.

Peneliti menyadari sepenuhnya skripsi ini jauh dari kesempurnaan. Mengingat keterbatasan kemampuan dan ilmu pengetahuan yang penulis miliki, penulis mengharapkan kritik dan saran yang membangun dari seluruh pembaca dan semoga skripsi ini dapat bermanfaat bagi banyak pihak.

Jakarta, 16 September 2020



**SITURAHMA**

NPK 11160000313

## HALAMAN PERNYATAAN PERSETUJUAN

### PUBLIKASI SKRIPSI UNTUK KEPASTIAN AKADEMIS

Sebagai sivitas akademik Sekolah Tinggi Ilmu Ekonomi Indonesia, saya bertanda tangan di bawah ini:

Nama : Siti Rahma  
NPM : 11160000313  
Program Studi : S-1 Akuntansi  
Jenis Karya : Skripsi

Demi pengembangan ilmu pengetahuan, menyetujui untuk memberikan kepada Sekolah Tinggi Ilmu Ekonomi Indonesia **Hak Bebas Royalti Noneksklusif** (*Non-exclusive Royalti-Free Right*) atas skripsi saya yang berjudul:

**PENGARUH PROFITABILITAS, SOLVABILITAS, UKURAN  
PERUSAHAAN DAN UMUR PERUSAHAAN TERHADAP AUDIT  
REPORT LAG PADA PERUSAHAAN MANUFAKTUR YANG  
TERDAFTAR DI BEI PERIODE 2016-2019**

beserta perangkat yang ada (jika diperlukan). Dengan hak Bebas Royalti Noneksklusif ini Sekolah Tinggi Ilmu Ekonomi Indonesia berhak menyimpan, mengalihmedia/format-kan, mengelola dalam bentuk pangkalan data (*database*) merawat, dan mempublikasikan skripsi saya selama tetap mencantumkan nama saya sebagai penulis dan sebagai pemilik Hak Cipta.

Dibuat : Jakarta

Pada Tanggal : 16 September 2020

Yang menyatakan,



**SITI RAHMA**



Siti Rahma 11160000313 Program Studi S-1 Akuntansi	Dosen Pembimbing : Dr. Lies Zulfiati, SE, M.Si, Ak, CA
--	---

**PENGARUH PROFITABILITAS, SOLVABILITAS, UKURAN  
PERUSAHAAN DAN UMUR PERUSAHAAN TERHADAP *AUDIT  
REPORT LAG* PADA PERUSAHAAN MANUFAKTUR YANG  
TERDAFTAR DI BEI PERIODE 2016-2019**

**ABSTRAK**

Penelitian ini bertujuan untuk menguji apakah Pengaruh Profitabilitas, Solvabilitas, Ukuran Perusahaan dan Umur Perusahaan Terhadap *Audit Report Lag* Pada Perusahaan Manufaktur Yang Terdaftar Di Bei Periode 2016-2019.

Penelitian ini menggunakan penelitian asosiatif hubungan kausal dengan pendekatan kuantitatif, yang diukur dengan menggunakan metode regresi linier berganda dengan program SPSS 23. Data yang digunakan pada penelitian ini adalah data sekunder. Sampel diambil menggunakan teknik purposive sampling dengan jumlah sampel sebanyak 74 perusahaan tahun 2016-2019. Teknik pengumpulan data menggunakan metoda observasi dokumentasi melalui situs resmi IDX: [www.idx.co.id](http://www.idx.co.id) dan situs resmi pada masing-masing perusahaan.

Hasil penelitian menunjukkan bahwa Profitabilitas berpengaruh negative terhadap *Audit Report Lag*. Solvabilitas berpengaruh positif terhadap *Audit Report Lag*. Ukuran Perusahaan berpengaruh negative terhadap *Audit Report Lag*. Umur Perusahaan berpengaruh negative terhadap *Audit Report Lag*. Sedangkan hasil penelitian dari uji simultan bahwa Profitabilitas, Solvabilitas, Ukuran Perusahaan dan Umur Perusahaan secara bersama-sama (simultan) berpengaruh terhadap *Audit Report Lag*.

**Kata Kunci : *Audit Report Lag*, Profitabilitas, Solvabilitas, Ukuran  
Perusahaan, Umur Perusahaan.**

<p>Siti Rahma 11160000313 Program Studi S-1 Akuntansi</p>	<p>Dosen Pembimbing : Dr. Lies Zulfiati, SE, M.Si, Ak, CA</p>
<p><b>THE EFFECT OF PROFITABILITY, SOLVABILITY, COMPANY SIZE AND COMPANY AGE ON AUDIT REPORT LAG OF MANUFACTURING COMPANIES LISTED IN INDONESIA STOCK EXCHANGE PERIOD 2016-2019</b></p>	
<p><b>ABSTRACT</b></p> <p><i>This study is aimed the effect of Profitability, Solvency, Company Size and Company Age on Audit Report Lag in manufacturing companies companies that listed in Indonesian Stock Exchange (IDX) from 2016-2019.</i></p> <p><i>This study uses associative causal relationship research with a quantitative approach, which is measured using multiple linear regression methods with the SPSS 23 program. The data used in this study are secondary data. Samples were taken using purposive sampling technique with a total sample of 74 companies in 2016-2019. The data collection technique uses the documentation observation method through the official IDX website: <a href="http://www.idx.co.id">www.idx.co.id</a> and the official website of each company.</i></p> <p><i>The results showed that Profitability has a negative effect on the Audit Report Lag. Solvency has a positive effect on Audit Report Lag. Company size has a negative effect on Audit Report Lag. Company age has a negative effect on Audit Report Lag. While the research results from the simultaneous test that Profitability, Solvency, Company Size and Company Age simultaneously affect the Audit Report Lag.</i></p>	
<p><b>Keywords: Audit Report Lag, Profitability, Solvency, Company Size, Company Age.</b></p>	

# DAFTAR ISI

HALAMAN JUDUL .....	i
HALAMAN PERNYATAAN KEASLIAN SKRIPSI .....	ii
PERSETUJUAN PEMBIMBING .....	iii
HALAMAN PENGESAHAN .....	iv
KATA PENGANTAR .....	v
HALAMAN PERNYATAAN PERSETUJUAN PUBLIKASI SKRIPSI.....	vii
ABSTRAK .....	viii
ABSTRACT.....	ix
DAFTAR ISI .....	x
DAFTAR TABEL .....	xiii
DAFTAR GAMBAR .....	xiv
DAFTAR LAMPIRAN.....	xv
<b>BAB I PENDAHULUAN .....</b>	<b>1</b>
1.1. Latarbelakang Masalah.....	1
1.2. Perumusan Masalah.....	7
1.3. Tujuan Penelitian .....	8
1.4. Manfaat Penelitian.....	8
<b>BAB II KAJIAN PUSTAKA .....</b>	<b>10</b>
2.1. Review Hasil-Hasil Penelitian Terdahulu .....	10
2.2. Landasan Teori.....	15
2.2.1. Pengertian Teori Sinyal (Signaling Theory) .....	15
2.2.2. Pengertian Teori Kepatuhan .....	16
2.2.3. Profitabilitas .....	16
2.2.4. Solvabilitas.....	18
2.2.5. Ukuran Perusahaan.....	18
2.2.6. Umur Perusahaan .....	19
2.2.7. Audit Report Lag.....	19
2.3. Hubungan Antar Variabel Penelitian .....	21
2.3.1. Pengaruh Profitabilitas Terhadap Audit Report Lag.....	21
2.3.2. Pengaruh Solvabilitas Terhadap Audit Report Lag.....	22

2.3.3. Pengaruh Ukuran Perusahaan Terhadap Audit Report Lag.....	24
2.3.4. Pengaruh Umur Perusahaan Terhadap Audit Report Lag .....	25
2.4. Kerangka Konseptual Penelitian.....	26
<b>BAB III METODE PENELITIAN .....</b>	<b>28</b>
3.1. Strategi Penelitian .....	28
3.2. Populasi dan Sampel .....	28
3.2.1. Populasi Penelitian .....	28
3.2.2. Sampel Penelitian.....	29
3.3. Data dan Metoda Pengumpulan Data.....	29
3.3.1. Data Penelitian .....	29
3.3.2. Metoda Pengumpulan Data.....	30
3.4. Operasional Variabel.....	30
3.4.1. Variabel Dependen (Y).....	30
3.4.2. Variabel Independen (X) .....	31
3.4.2.1. Profitabilitas .....	32
3.4.2.2. Solvabilitas.....	32
3.4.2.3. Ukuran Perusahaan .....	33
3.4.2.4. Umur Perusahaan .....	34
3.5. Metoda Analisis Data .....	34
3.5.1. Statistik Deskriptif.....	35
3.5.2. Uji Asumsi Klasik .....	35
3.5.2.1. Uji Normalitas.....	35
3.5.2.2. Uji Multikolinearitas.....	35
3.5.2.3. Uji Heteroskedastisitas .....	36
3.5.2.4. Uji Autokorelasi .....	36
3.5.3. Uji Regresi Linier Berganda .....	37
3.5.4. Uji Hipotesis .....	37
3.5.4.1. Uji Parsial (Uji t) .....	37
3.5.4.2. Uji Simultan (Uji F).....	38
3.5.4.3. Koefisien Determinasi ( $R^2$ ).....	38
<b>BAB IV HASIL DAN PEMBAHASAN .....</b>	<b>39</b>

4.1. Deskripsi Objek Penelitian .....	39
4.2. Analisis Data .....	39
4.2.1. Analisis Statistik Deskriptif .....	39
4.2.2. Uji Asumsi Klasik .....	41
4.2.2.1. Uji Normalitas .....	41
4.2.2.2. Uji Multikolonieritas .....	43
4.2.2.3. Uji Heteroskedastisitas .....	44
4.2.2.4. Uji Autokorelasi .....	45
4.2.3. Uji Regresi Linier Berganda .....	46
4.2.4. Uji Hipotesis .....	47
4.2.4.1. Uji Parsial (Uji t) .....	47
4.2.4.2. Uji Simultan (Uji F).....	49
4.2.4.3. Koefisien Determinasi (R .....	49
4.3. Interpretasi Hasil Penelitian.....	50
4.3.1. Pengaruh Profitabilitas terhadap <i>Audit Report Lag</i> .....	50
4.3.2. Pengaruh Solvabilitas terhadap <i>Audit Report Lag</i> .....	51
4.3.3. Pengaruh Ukuran Perusahaan terhadap <i>Audit Report Lag</i> .....	51
4.3.4. Pengaruh Umur Perusahaan terhadap <i>Audit Report Lag</i> .....	52
<b>BAB V SIMPULAN DAN SARAN.....</b>	<b>53</b>
5.1. Simpulan.....	53
5.2. Saran.....	54
5.3. Keterbatasan dan Pengembangan Penelitian Selanjutnya .....	55
<b>DAFTAR PUSTAKA .....</b>	<b>56</b>
<b>LAMPIRAN .....</b>	<b>61</b>

## DAFTAR TABEL

<b>Tabel 3.1</b>	Pengambilan Sampel Penelitian .....	29
<b>Tabel 4.1</b>	Hasil Statistik Deskriptif.....	40
<b>Tabel 4.2</b>	Hasil Uji Statistik Kolmogorov Smirnov.....	42
<b>Tabel 4.3</b>	Hasil Uji Multikolonieritas .....	44
<b>Tabel 4.4</b>	Hasil Uji Autokorelasi .....	46
<b>Tabel 4.5</b>	Hasil Uji Regresi Berganda.....	46
<b>Tabel 4.6</b>	Hasil Uji Statistik t .....	48
<b>Tabel 4.7</b>	Hasil Uji f.....	49
<b>Tabel 4.8</b>	Hasil Uji Koefisien Determinasi .....	50

## DAFTAR GAMBAR

<b>Gambar 2.1</b> Kerangka Konseptual Penelitian.....	26
<b>Gambar 4.1</b> Hasil Uji Normalitas Menggunakan Grafik P-Plot.....	43
<b>Gambar 4.2</b> Hasil Uji Heteroskedastisitas dengan <i>Scatter Plot</i> .....	45

## DAFTAR LAMPIRAN

<b>Lampiran 1</b>	Tabulasi Data .....	61
<b>Lampiran 2</b>	Output SPSS Hasil Uji Statistik Kolmogorov Smirnov .....	68
<b>Lampiran 3</b>	Output SPSS Hasil Uji Normalitas Menggunakan Grafik <i>P-Plot</i> ..	68
<b>Lampiran 4</b>	Output SPSS Hasil Uji Multikolonieritas.....	69
<b>Lampiran 5</b>	Output SPSS Hasil Heteroskedastisitas dengan Grafik <i>Scatter Plot</i> .	69
<b>Lampiran 6</b>	Hasil Uji Autokorelasi.....	70
<b>Lampiran 7</b>	Output SPSS Hasil Uji Regresi Berganda.....	70
<b>Lampiran 8</b>	Output SPSS Hasil Uji Statistik t.....	70
<b>Lampiran 9</b>	Output SPSS Hasil Uji f .....	71
<b>Lampiran 10</b>	Output SPSS Hasil Uji Koefisien Determinasi.....	71
<b>Lampiran 11</b>	Biodata Peneliti .....	72