

**PENGARUH KINERJA KEUANGAN DAN  
*CORPORATE SOCIAL RESPONSIBILITY* TERHADAP  
NILAI PERUSAHAAN**

**(Studi Empiris Pada Perusahaan Manufaktur Sektor Aneka  
Industri Yang Terdaftar di Bursa Efek Indonesia Tahun 2016-  
2018)**

**SKRIPSI**

**DHEA PUTRI YUEN**

**11150000247**



**PROGRAM STUDI STRATA 1 AKUNTANSI  
SEKOLAH TINGGI ILMU EKONOMI INDONESIA  
JAKARTA  
2020**

**PENGARUH KINERJA KEUANGAN DAN  
*CORPORATE SOCIAL RESPONSIBILITY* TERHADAP  
NILAI PERUSAHAAN**

**(Studi Empiris Pada Perusahaan Manufaktur Sektor Aneka  
Industri Yang Terdaftar di Bursa Efek Indonesia Tahun 2016-  
2018)**

**SKRIPSI**

**DHEA PUTRI YUEN**

**11150000247**



**SKRIPSI INI DIAJUKAN UNTUK MELENGKAPI SEBAGIAN  
PERSYARATAN MENJADI SARJANA AKUNTANSI**

**PROGRAM STUDI STRATA 1 AKUNTANSI  
SEKOLAH TINGGI ILMU EKONOMI INDONESIA**

**JAKARTA**

**2020**

# **PERNYATAAN KEASLIAN SKRIPSI**

Saya menyatakan dengan sesungguhnya bahwa skripsi dengan judul :

## **PENGARUH KINERJA KEUANGAN DAN *CORPORATE SOCIAL RESPONSIBILITY* TERHADAP NILAI PERUSAHAAN**

**(Studi Empiris Pada Perusahaan Manufaktur Sektor Aneka Industri Yang Terdaftar di Bursa Efek Indonesia Tahun 2016-2018)**

yang disusun untuk melengkapi sebagian persyaratan menjadi Sarjana Ekonomi (S.E) pada Program Studi S-1 Akuntansi, Sekolah Tinggi Ilmu Ekonomi Indonesia (STEI) Jakarta, sejauh yang saya ketahui bukan merupakan tiruan, duplikasi ataupun plagiat dari karya ilmiah yang sudah dipublikasikan dan atau pernah dipakai untuk mendapatkan gelar kesarjanaan di lingkungan STEI dan di Perguruan Tinggi lainnya, kecuali bagian yang sumber informasinya dicantumkan sebagaimana mestinya. Jika dikemudian hari dapat dibuktikan bahwa terdapat unsur tiruan, duplikasi ataupun plagiat, maka saya bersedia menerima sanksi sesuai peraturan perundang-undangan yang berlaku.

Jakarta, 27 Agustus 2020



**DHEA PUTRI YUEN**  
NPM 11150000247

## PERSETUJUAN PEMBIMBING

Skripsi dengan judul :


### **PENGARUH KINERJA KEUANGAN DAN *CORPORATE SOCIAL RESPONSIBILITY* TERHADAP NILAI PERUSAHAAN**

**(Studi Empiris Pada Perusahaan Manufaktur Sektor Aneka Industri Yang Terdaftar di Bursa Efek Indonesia Tahun 2016-2018)**

dibuat untuk melengkapi sebagian persyaratan menjadi Sarjana Ekonomi (S.E) di Program Studi S-1 Akuntansi, Sekolah Tinggi Ilmu Ekonomi Indonesia. Skripsi ini ditulis di bawah bimbingan Said Khaerul Wasif, SE, M.Ak, CA dan diketahui oleh Kepala Program Studi S-1 Akuntansi serta dinyatakan memenuhi syarat sebagai skripsi pada Program Studi S-1 Akuntansi, Sekolah Tinggi Ilmu Ekonomi Indonesia.

Jakarta, 27 Agustus 2020

Pembimbing,



Said Khaerul Wasif, SE, M.Ak, CA

Kepala Program Studi S-1 Akuntansi,



Siti Almurni, SE, M.Ak, CAP, CAAT

## HALAMAN PENGESAHAN





Skripsi dengan judul :

### **PENGARUH KINERJA KEUANGAN DAN *CORPORATE SOCIAL RESPONSIBILITY* TERHADAP NILAI PERUSAHAAN**

**(Studi Empiris Pada Perusahaan Manufaktur Sektor Aneka Industri Yang Terdaftar di Bursa Efek Indonesia Tahun 2016-2018)**

telah diuji dalam suatu sidang skripsi yang diselenggarakan oleh Program Studi S-1 Akuntansi Sekolah Tinggi Ilmu Ekonomi Indonesia pada tanggal 8 September 2020 dengan nilai A

#### Panitia Ujian Skripsi

1.  : Siti Almurni, S.E, M.Ak, CAP, CAAT  
(Kepala Program Studi S-1 Akuntansi)
2.  : Said Khaerul Wasif, S.E, M.Ak  
(Pembimbing)
3.  : Kus Tri Andyarini, SE, M.Si, CSRS, CSRA  
(Anggota Penguji)
4.  : Rini Ratnaningsih SE, M.Ak  
(Anggota Penguji)

## KATA PENGANTAR

Puji syukur peneliti panjatkan atas kehadiran Allah SWT berkat karunia-Nya, sehingga peneliti dapat menyelesaikan skripsi ini dengan judul “Pengaruh Kinerja Keuangan dan *Corporate Social Responsibility* Terhadap Nilai Perusahaan pada Perusahaan Manufaktur Sektor Aneka Industri yang Terdaftar di Bursa Efek Indonesia”. Penelitian dari skripsi ini dibuat sebagai persyaratan menyelesaikan Program Strata-1 (S-1) jurusan akuntansi dan memperoleh gelar Sarjana Ekonomi (S.E) Sekolah Tinggi Ilmu Ekonomi Indonesia (STEI).

Skripsi ini dapat diselesaikan berkat bantuan, bimbingan dan dorongan dari Orang Tua dan berbagai pihak, sehingga semua kendala yang dihadapi dapat diatasi dengan baik. Pada kesempatan ini disampaikan ungkapan terimakasih yang setulusnya kepada :

1. Bapak H. Agustian Burdah, BSBA, MBA selaku Ketua Yayasan Pendidikan Fatahillah Jakarta.
2. Bapak Drs. Ridwan Maronrong, Msc. selaku Ketua Sekolah Tinggi Ilmu Ekonomi Indonesia.
3. Ibu Siti Almurni, S.E, M.Ak, CAP, CAAT selaku Kepala Program Studi S-1 Akuntansi.
4. Bapak Said Khaerul Wasif, S.E, M.Ak, CA selaku dosen pembimbing yang telah menyediakan waktu, tenaga dan pikiran untuk mengarahkan peneliti dalam penyusunan skripsi ini.
5. Ibu Dra. Emiyarni M. Nur, MPd selaku Penasehat Akademik penulis dimulai dari semester 1 sampai akhir.
6. Segenap dosen dan staff Sekolah Tinggi Ilmu Ekonomi Indonesia atas ilmu, bimbingan dan bantuan yang telah diberikan selama menyelesaikan studi.
7. Para peneliti sebelumnya yang telah mempublikasikan hasil penelitiannya sehingga dapat menjadi acuan penulis untuk penyusunan skripsi ini hingga selesai.

8. Orang tua (Papa Yuli, Mama Endang, Ayah Chandra, Bunda Cut) yang telah memberikan banyak sekali bantuan serta doa yang tak pernah putus.
9. Adik, Kakak dan Keponakan penulis, Adil, Mas Ardi, Mba Lusi, Afa, Ghani dan Hani yang selalu memberikan semangat kepada penulis.
10. Teman-teman kelas C Akuntansi dan angkatan 2015, terutama Kukuh, Dwirus, Firman, Alvy, Febry, Yuliana, Yazid, Harham, Nabila, Lutfi, Efa, Anet, Uci, Tarra yang walaupun lebih banyak bergurau tapi selalu memberikan bantuan, dukungan dan kenangan masa kuliah penulis.
11. Bella, Mba Mita, Mba Felic, Ajeng, Fia, Saras, Uty, Dinda, Nisrina, Vebby, Fira, Amel, Ira, Natalia, Ita, Lubna, Mba Armi, Mba Irma, Vina, Siti yang bukan hanya teman terbaik, tetapi keluarga bagi penulis, karena mereka selalu menjadi penyemangat penulis.
12. BTS (RM, Jin, Jhope, Jungkook, V, Suga, Jimin) terutama Kim Seokjin juga Mas Kunto dan Mas Fiersa karena lagunya yang indah telah menginspirasi dan membantu penulis agar tetap terjaga dan tetap waras.
13. Muhammad Faiz Ananda Budianto teman hidup penulis, yang berjuang dari SMP sampai saat ini masih setia menemani penulis, banyak membantu serta menjadi penyemangat untuk penulis menyelesaikan skripsi ini walau penulis selalu menyebalkan. Semoga mimpi kita tercapai dan segera sah.
14. Serta berbagai pihak yang turut membantu dalam menyelesaikan skripsi ini yang tidak dapat penulis sebutkan satu persatu.

Penulis menyadari sepenuhnya bahwa dalam skripsi ini masih terdapat kekurangan/kelemahan, oleh karena itu penulis mengharapkan kritik dan saran yang bersifat membangun agar skripsi ini menjadi lebih baik lagi.

Jakarta, 27 Agustus 2020



**Dhea Putri Yuen**

**NPK 11150000247**

# HALAMAN PERNYATAAN PERSETUJUAN PUBLIKASI SKRIPSI UNTUK KEPENTINGAN AKADEMIS

Sebagai sivitas akademik Sekolah Tinggi Ilmu Ekonomi Indonesia, saya yang bertanda tangan dibawah ini :

Nama : Dhea Putri Yuen  
NPM : 11150000247  
Program Studi : Akuntansi  
Jenis Karya : Skripsi

demi pengembangan ilmu pengetahuan, menyetujui untuk memberikan kepada Sekolah Tinggi Ilmu Ekonomi Indonesia **Hak Bebas Royalti Noneklusif** (*Non-exclusive Royalty-Free Right*) atas skripsi saya yang berjudul :

## **PENGARUH KINERJA KEUANGAN DAN *CORPORATE SOCIAL RESPONSIBILITY* TERHADAP NILAI PERUSAHAAN**

**(Studi Empiris Pada Perusahaan Manufaktur Sektor Aneka Industri Yang Terdaftar di Bursa Efek Indonesia Tahun 2016-2018)**

beserta perangkat yang ada (jika diperlukan). Dengan Hak Bebas Royalti Noneklusif ini Sekolah Tinggi Ilmu Ekonomi Indonesia berhak menyimpan, mengalihmedia/formatkan, mengelola dalam bentuk pangkalan data (*database*) merawat, dan mempublikasikan skripsi saya selama tetap mencantumkan nama saya sebagai penulis dan sebagai pemilik Hak Cipta.

Demikian pernyataan ini saya buat dengan sebenarnya.

Dibuat di : Jakarta  
Pada Tanggal : 27 Agustus 2020

Yang menyatakan,



Dhea Putri Yuen



Dhea Putri Yuen  
NPM : 11150000247  
Program Studi S-1 Akuntansi

Dosen Pembimbing :  
Said Khaerul Wasif, S.E, M.Ak

**PENGARUH KINERJA KEUANGAN DAN *CORPORATE SOCIAL RESPONSIBILITY* TERHADAP NILAI PERUSAHAAN  
(Studi Empiris Pada Perusahaan Manufaktur Sektor Aneka Industri Yang Terdaftar di Bursa Efek Indonesia Tahun 2016-2018)**

**ABSTRAK**

Penelitian ini bertujuan untuk menguji apakah pengaruh Kinerja Keuangan dan *Corporate Social Responsibility* terhadap Nilai Perusahaan pada perusahaan manufaktur sektor aneka industri yang terdaftar di Bursa Efek Indonesia (BEI).

Penelitian ini menggunakan jenis penelitian deskriptif pendekatan kuantitatif, yang diukur dengan menggunakan metoda berbasis data panel dengan *software Eviews 10*. Populasi dalam penelitian ini adalah perusahaan manufaktur sektor aneka industri yang terdaftar di Bursa Efek Indonesia (BEI) tahun 2016 sampai dengan tahun 2018. Sampel ditentukan berdasarkan metode *purposive sampling*, dengan jumlah sampel sebanyak 25 perusahaan manufaktur sektor aneka industri sehingga total observasi dalam penelitian ini sebanyak 75 observasi. Data yang digunakan dalam penelitian ini berupa data sekunder. Teknik pengumpulan data menggunakan metoda dokumentasi melalui situs resmi IDX : [www.idx.co.id](http://www.idx.co.id).

Hasil penelitian membuktikan bahwa (1) *Return of assets* tidak berpengaruh signifikan terhadap Nilai Perusahaan pada perusahaan manufaktur sektor aneka industri yang terdaftar di Bursa Efek Indonesia periode 2016-2018. (2) *Return of equity* tidak berpengaruh signifikan terhadap Nilai Perusahaan pada perusahaan manufaktur sektor aneka industri yang terdaftar di Bursa Efek Indonesia periode 2016-2018. (3) *Net profit margin* tidak berpengaruh signifikan terhadap Nilai Perusahaan pada perusahaan manufaktur sektor aneka industri yang terdaftar di Bursa Efek Indonesia periode 2016-2018. (4) *Corporate Social Responsibility* berpengaruh terhadap Nilai Perusahaan pada perusahaan manufaktur sektor aneka industri yang terdaftar di Bursa Efek Indonesia periode 2016-2018.

**Kata Kunci : *Return of assets, Return of Equity, Net Profit Margin, Corporate Social Responsibility, Nilai Perusahaan***

Dhea Putri Yuen  
NPM : 11150000247  
Program Studi S-1 Akuntansi

Dosen Pembimbing :  
Said Khaerul Wasif, S.E, M.Ak

***THE INFLUENCE OF CORPORATE GOVERNANCE AND CORPORATE SOCIAL RESPONSIBILITY ON FIRM VALUES IN MANUFACTURING COMPANY SECTORS CONSUMERS GOODS INDUSTRY LISTED IN INDONESIAN STOCK EXCHANGE***

***ABSTRACT***

*This study is aimed to test the effect of Corporate Governance and Corporate Social Responsibility on Firm Value in manufacturing companies in the miscellaneous industry sector is listed on the Indonesia Stock Exchange.*

*This research uses a descriptive quantitative research approach, which is measured using a panel data-based method with Eviews software ver 10. The population in this study were manufacturing companies in manufacturing miscellaneous industry listed on the Indonesia Stock Exchange (BEI) in 2016 until 2018. The sample was determined based on purposive sampling method, with a total sample of 25 manufacturing companies in manufacturing miscellaneous industry sectors so the total observation in the study is as much as 75 observation. The data used in this study are secondary data. Data collection techniques using the method of documentation through the official website of IDX : [www.idx.co.id](http://www.idx.co.id).*

*The results of the study prove that (1) Return of assets has not significantly effect on Company Value in manufacturing companies in the miscellaneous industry sector which are listed on the Indonesia Stock Exchange for the period of 2016-2018. (2) Return of equity has not significantly effect on Company Value in manufacturing companies in the miscellaneous industry sector which are listed on the Indonesia Stock Exchange for the period of 2016-2018. (3) Net profit margin has not significantly effect on Company Value in the manufacturing companies in the miscellaneous industry sector which are listed on the Indonesia Stock Exchange for the period of 2016-2018. (4) Corporate Social Responsibility has effect on Company Value in manufacturing companies in the miscellaneous industry sector which are listed on the Indonesia Stock Exchange for the period of 2016-2018.*

***Keyword : Return of assets, Return of Equity, Net Profit Margin, Corporate Social Responsibility, Company Value***

4.2. Hasil Penelitian .....	37
4.2.1 Analisis Statistik Deskriptif .....	37
4.3. Pendekatan Model Regresi Data Panel .....	40
4.3.1. <i>Common Effect Model</i> (CEM) .....	41
4.3.2. <i>Fixed Effect Model</i> (FEM) .....	42
4.3.3. <i>Random Effect Model</i> (REM).....	43
4.4. Pemilihan Model Regresi Data Panel.....	45
4.4.1. Uji Chow ( <i>Common Effect Model vs Fixed Effect Model</i> ) .....	45
4.4.2. Uji Hausman ( <i>Random Effect Model vs Fixed Effect Model</i> ) .....	46
4.5. Kesimpulan Model .....	47
4.6. Analisis Regresi Data Panel .....	47
4.7. Pengujian Hipotesis.....	49
4.7.1. Uji Parsial (Uji t-statistik) .....	49
4.7.2. Koefisien Determinasi ( $R^2$ ) .....	51
4.8. Interpretasi Hasil Penelitian .....	49
4.8.1. Pengaruh <i>Return on Assets</i> Terhadap Nilai Perusahaan.....	53
4.8.2. Pengaruh <i>Return on Equity</i> Terhadap Nilai Perusahaan.....	53
4.8.3. Pengaruh <i>Net Profit Margin</i> Terhadap Nilai Perusahaan.....	54
4.8.4. Pengaruh <i>Corporate Social Responsibility</i> Terhadap Nilai Perusahaan.....	54
<b>BAB V KESIMPULAN.....</b>	<b>56</b>
5.1. Kesimpulan .....	56
5.2. Saran.....	58
5.3. Keterbatasan Penelitian .....	68
<b>DAFTAR REFERENSI .....</b>	<b>60</b>

<b>LAMPIRAN.....</b>	<b>63</b>
----------------------	-----------

## DAFTAR TABEL

	<b>Halaman</b>
<b>Tabel 3.1.</b> Hasil Purposive Sampling .....	25
<b>Tabel 3.2.</b> Daftar Perusahaan Manufaktur Sektor Aneka Industri yang Terdaftar Di Bursa Efek Indonesia.....	25
<b>Tabel 3.3.</b> Indikator Variabel .....	30
<b>Tabel 4.1.</b> Hasil Statistik Deskriptif .....	38
<b>Tabel 4.2.</b> Hasil Regresi Data Panel Dengan CEM.....	41
<b>Tabel 4.3.</b> Hasil Regresi Data Panel Dengan FEM .....	42
<b>Tabel 4.4.</b> Hasil Regresi Data Panel Dengan REM.....	44
<b>Tabel 4.5.</b> Hasil Uji Model Menggunakan <i>Chow Test</i> .....	46
<b>Tabel 4.6.</b> Hasil Uji Model Menggunakan <i>Hausman Test</i> .....	47
<b>Tabel 4.7.</b> Hasil Uji Regresi Data Panel Menggunakan FEM.....	48
<b>Tabel 4.8.</b> Hasil Uji Parsial (Uji t).....	50
<b>Tabel 4.9.</b> Hasil Koefisien Determinasi ( $R^2$ ).....	51

## DAFTAR LAMPIRAN

	<b>Halaman</b>
<b>Lampiran 1.</b> <i>Global Reporting Initiative 4</i> .....	63
<b>Lampiran 2.</b> Rekap Data <i>Return On Assets</i> Tahun 2016-2018 .....	71
<b>Lampiran 3.</b> Rekap Data <i>Return On Equity</i> Tahun 2016-2018 .....	73
<b>Lampiran 4.</b> Rekap Data <i>Net Profit Margin</i> Tahun 2016-2018 .....	75
<b>Lampiran 5.</b> Rekap Data <i>Corporate Social Responsibility</i> Tahun 2016-2018 .....	77
<b>Lampiran 6.</b> Rekap Data Nilai Perusahaan Tahun 2016-2018.....	79
<b>Lampiran 7.</b> Hasil Output <i>Eviews 10</i> .....	81
<b>Lampiran 8.</b> Surat Keterangan Riset .....	86
<b>Lampiran 9.</b> Daftar Riwayat Hidup Peneliti.....	87