

**Pengaruh ROA, ROE, NPM dan Pengungkapan
Corporate Sosial Responsibility Terhadap Nilai
Perusahaan BUMN Di Bursa Efek Indonesia
Periode 2017- 2019**

SKRIPSI

**TEGAR SANTOSO
11160500435**



**PROGRAM STUDI STRATA-1 AKUNTANSI
SEKOLAH TINGGI ILMU EKONOMI INDONESIA
BEKASI**

Acc Len Hendra
18/8/20

**Pengaruh ROA, ROE, NPM dan Pengungkapan
Corporate Sosial Responsibility Terhadap Nilai
Perusahaan BUMN Di Bursa Efek Indonesia
Periode 2017- 2019**

SKRIPSI

**TEGAR SANTOSO
11160500435**



**SKRIPSI INI DIAJUKAN UNTUK MELENGKAPI SEBAGIAN
PERSYARATAN MENJADI SARJANA AKUNTANSI**

**PROGRAM STUDI STRATA-1 AKUNTANSI
SEKOLAH TINGGI ILMU EKONOMI INDONESIA
JAKARTA
2020**

PERNYATAAN KEASLIAN SKRIPSI

Saya menyatakan dengan sesungguhnya bahwa skripsi dengan judul:

**PENGARUH ROA, ROE, NPM DAN PENGUNGKAPAN CORPORATE
SOCIAL RESPONSIBILITY TERHADAP NILAI PERUSAHAAN BUMN
DI BURSA EFEK INDONESIA PERIODE 2017- 2019**

Yang disusun untuk melengkapi sebagian persyaratan menjadi Sarjana Akuntansi (S.Ak) pada Program Studi Strata 1 Akuntansi, Sekolah Tinggi Ilmu Ekonomi Indonesia (STEI) Jakarta, sejauh yang saya ketahui bukan merupakan tiruan, duplikasi ataupun plagiat dari karya ilmiah yang sudah di publikasikan dan atau pernah dipakai untuk mendapatkan gelar kesarjanaan di lingkungan STEI dan di Perguruan Tinggi lainnya, kecuali bagian yang sumber informasinya dicantumkan sebagaimana mestinya. Jika dikemudian hari dapat dibuktikan bahwa terdapat unsur tiruan, duplikasi ataupun plagiat, maka saya bersedia menerima sanksi sesuai peraturan perundang-undangan yang berlaku.

Jakarta, 10 Agustus 2020

Tegar Santoso
11160500435

PERSETUJUAN PEMBIMBING


Skripsi dengan judul :

**PENGARUH ROA, ROE, NPM DAN PENGUNGKAPAN CORPORATE
SOCIAL RESPONSIBILITY TERHADAP NILAI PERUSAHAAN BUMN
DI BURSA EFEK IINDONESIA PERIODE 2017- 2019**

Dibuat untuk melengkapi sebagian persyaratan menjadi Sarjana Akuntansi (S.Ak) di Program Studi S-1 Akuntansi, Sekolah Tinggi Ilmu Ekonomi Indonesia. Skripsi ini ditulis di bawah bimbingan Bapak Lim Hendra dan diketahui oleh Kepala Program Studi S-1 Akuntansi, serta dinyatakan memenuhi syarat sebagai skripsi pada Program Studi S-1 Akuntansi, Sekolah Tinggi Ilmu Ekonomi Indonesia, Jakarta.

Jakarta, 18 Agustus 2020

Pembimbing



Lim Hendra, SE, Ak, M.Si

Kepala Program Studi S-1 Akuntansi



Siti Almurni, SE, M.Ak, CAP, CAAT





HALAMAN PENGESAHAN

Skripsi dengan judul :

**PENGARUH ROA, ROE, NPM DAN PENGUNGKAPAN CORPORATE
SOCIAL RESPONSIBILITY TERHADAP NILAI PERUSAHAAN BUMN
DI BURSA EFEK IINDONESIA PERIODE 2017- 2019**

Telah diuji dalam suatu sidang skripsi yang diselenggarakan oleh Program Studi S-1 Akuntansi Sekolah Tinggi Ilmu Ekonomi Indonesia pada tanggal
dengan nilai A.

Panitia Ujian Skripsi

1.  : Siti Almurni, SE, M.Ak, CAP, CAAT
(Kepala Program Studi S-1 Akuntansi)
2.  : Lim Hendra, SE, Ak, M.Si
(Pembimbing)
3.  : Dr. Rimi Gusliana Mais, SE, M.Si
(Anggota Penguji I)
4.  : Drs. Hamdani M. Syah, Ak, MBA, CA
(Anggota Penguji II)

KATA PENGANTAR

Puji syukur dipanjatkan atas kehadiran Allah SWT berkat karunia-nya, sehingga peneliti dapat menyelesaikan penelitian ini yang merupakan sebagian persyaratan skripsi, Sekolah Tinggi Ekonomi Indonesia (STEI). Penelitian dapat diselesaikan berkat bantuan, bimbingan dan dorongan dari berbagai pihak, sehingga segala macam kendala yang dihadapi dapat diatasi dengan baik. Pada kesempatan ini disampaikan ungkapan terima kasih yang setulusnya kepada :

1. Bapak Lim Hendra, SE, Ak, M.Si selaku Dosen Pembimbing yang telah berkenan meluangkan waktu, tenaga, dan pikiran dalam memberikan bimbingan Skripsi ini.
2. Bapak H. Agustian Burda, BSBA, MBA selaku Ketua Yayasan Pendidikan Fatahillah Jakarta.
3. Bapak Drs. Ridwan Maronrong, M.Sc selaku Ketua Sekolah Tinggi Ilmu Ekonomi Indonesia.
4. Ibu Siti Almurni, SE, M.Ak, CAP, CAAT Kepala Program Studi S-1 Akuntansi Sekolah Tinggi Ilmu Ekonomi Indonesia.
5. Segenap dosen di Sekolah Tinggi Ilmu Ekonomi (STEI) atas ilmu dan bimbingan selama menyelesaikan penelitian
6. Kedua Orang Tua, Bapak dan ibu yang selalu memberikan kasih sayang, dukungan moril dan materil.
7. Kedua kakak, Titis Wicaksono dan Bagus Prakoso yang selalu memberi saran, semangat, dukungan moril dan materil.
8. Bapak Hengki teman dan juga tetangga yang memberikan dukungan dan saran.
9. Mitha Andrian teman terdekat yang selalu ada memberikan dukungan, saran, semangat dan juga materi.
10. Teman-teman seperjuangan Robert, Fiqri, Novi, Jazuli, Wahyuni yang membantu, memberikan saran dan semangat.
11. Teman-teman dan atasan di kantor Bank BCA yang memberi saran dan semangat.

12. Teman-teman, Roviq Abimawan, dan Solikhin yang membantu, memberikan saran, dan semangat yang luar biasa selama perkuliahan dan penelitian. Serta semua pihak yang telah membantu dan tidak dapat peneliti sebutkan satu per satu.

Peneliti menyadari sepenuhnya bahwa dalam penelitian ini masih terdapat kekurangan / kelemahan, untuk itu peneliti mengharapkan kritik dan saran untuk penyempurnaan penelitian ini.

Bekasi, 1 Februari 2020

TEGAR SANTOSO
NPK 11160500435

HALAMAN PERNYATAAN PERSETUJUAN PUBLIKASI SKRIPSI UNTUK KEPENTINGAN AKADEMIS

Sebagai sivitas akademik Sekolah Tinggi Ilmu Ekonomi Indonesia, saya yang bertanda tangan dibawah ini :

Nama : Tegar Santoso
NPM : 11160500435
Program Studi : S1-Akuntansi
Jenis Karya : Skripsi

Demi pengembangan ilmu pengetahuan, menyetujui untuk memberikan kepada Sekolah Tinggi Ilmu Ekonomi Indonesia **Hak Bebas Royalti Noneksklusif** (*Non-Exclusive Royalty – Free Right*) atas skripsi saya yang berjudul :

PENGARUH ROA, ROE, NPM DAN PENGUNGKAPAN CORPORATE SOCIAL RESPONSIBILITY TERHADAP NILAI PERUSAHAAN BUMN DI BURSA EFEK INDONESIA PERIODE 2017- 2019

Beserta perangkat yang ada (Jika diperlukan). Dengan Hak Bebas Royalti Noneksklusif ini Sekolah Tinggi Ilmu Ekonomi Indonesia berhak menyimpan, mengalihmedia/formatkan, mengelola dalam bentuk pangkalan data (*database*) merawat, dan mempublikasikan skripsi saya selama tetap mencantumkan nama saya sebagai penulis dan sebagai pemilik Hak Cipta.

Demikian pernyataan ini saya buat dengan sebenarnya.

Dibuat di :
Pada tanggal :

Yang menyatakan,

Tegar Santoso

Tegar Santoso

Dosen Pembimbing :

NPM : 11160500435

Lim Hendra, SE, Ak, M.Si

Program Studi S-1 Akuntansi

**PENGARUH ROA, ROE, NPM DAN PENGUNGKAPAN
CORPORATE SOCIAL RESPONSIBILITY TERHADAP
NILAI PERUSAHAAN BUMN DI BURSA EFEK INDONESIA
PERIODE 2017- 2019**

ABSTRAK

Penelitian ini bertujuan untuk mengetahui Pengaruh ROA, ROE, NPM dan Pengungkapan Corporate Sosial Responsibility Terhadap Nilai Perusahaan BUMN di Bursa Efek Indonesia Periode 2017 - 2019.

Penelitian ini menggunakan pendekatan kuantitatif. Populasi dalam penelitian ini menggunakan seluruh perusahaan BUMN yang terdaftar di BEI. Sampel dalam penelitian ini ditentukan dengan sampel jenuh berjumlah 20 perusahaan selama 3 tahun (2017-2020), sehingga keseluruhan data berjumlah 60 sampel. Metode analisis yang digunakan adalah analisis regresi data panel. Alat pengolahan data adalah Eviews 10 tahun 2017

Berdasarkan hasil penelitian menunjukkan bahwa : 1). Variabel ROA tidak berpengaruh signifikan dalam memprediksi nilai perusahaan (PER). 2) Variabel ROE tidak berpengaruh signifikan dalam memprediksi nilai perusahaan (PER). 3) Variabel NPM tidak berpengaruh signifikan dalam memprediksi nilai perusahaan (PER). 4) Variabel Pengungkapan CSR berpengaruh signifikan dalam memprediksi nilai perusahaan (PER).

Kata Kunci : *Nilai Perusahaan, PER, ROA, ROE, NPM, CSR*

Tegar Santoso

Dosen Pembimbing :

NPM : 11160500435

Lim Hendra, SE, Ak, M.Si

Program Studi S-1 Akuntansi

THE EFFECT OF ROA, ROE, NPM AND CORPORATE SOCIAL RESPONSIBILITY DISCLOSURE ON COMPANY VALUE BUMN IN THE INDONESIA STOCK EXCHANGE FOR 2017-2019

ABSTRACT

This study aims to determine the effect of ROA, ROE, NPM and Disclosure of Corporate Social Responsibility on Company Value BUMN on the Indonesia Stock Exchange for the 2017-2019 Period.

This study uses a quantitative approach. The population in this study used all state-owned companies listed on the IDX. The sample in this study was determined by a saturated sample of 20 companies for 3 years (2017-2020), so that the total data amounted to 60 samples. The analysis method used is panel data regression analysis. The data processing tool is Eviews 10 of 2017

Based on the research results show that: 1). The ROA variable has no significant effect in predicting firm value (PER). 2) ROE variable has no significant effect in predicting firm value (PER). 3) The NPM variable has no significant effect in predicting firm value (PER). 4) The CSR disclosure variable has a significant effect in predicting company value (PER).

Keywords : Firm Value, PER, ROA, ROE ,NPM, CSR Disclosure.

DAFTAR ISI

PERNYATAAN KEASLIAN SKRIPSI.....	i
HALAMAN PENGESAHAN	Error! Bookmark not defined.
KATA PENGANTAR	iv
HALAMAN PERNYATAAN PERSETUJUAN PUBLIKASI SKRIPSI UNTUK KEPENTINGAN AKADEMIS	vi
ABSTRAK	vii
DAFTAR ISI	ix
DAFTAR GAMBAR	xii
DAFTAR TABEL	xiii
DAFTAR LAMPIRAN	xiv
BAB I PENDAHULUAN	Error! Bookmark not defined.
1.1 Latar Belakang Masalah.....	Error! Bookmark not defined.
1.2 Perumusan Masalah	Error! Bookmark not defined.
1.3 Tujuan penelitian	Error! Bookmark not defined.
1.4 Kegunaan penelitian	Error! Bookmark not defined.
BAB II KAJIAN PUSTAKA	Error! Bookmark not defined.
2.1 Review Hasil-Hasil Penelitian Terdahulu	Error! Bookmark not defined.
2.2 Landasan Teori	Error! Bookmark not defined.
2.2.1 Teori Sinyal (Signalling Theory).....	Error! Bookmark not defined.
2.2.2 Stakeholder Theory.....	Error! Bookmark not defined.
2.2.3 Nilai Perusahaan (<i>Corporate Value</i>)	Error! Bookmark not defined.
2.2.3.1 Pengertian Nilai Perusahaan	Error! Bookmark not defined.
2.2.3.2 Pembagian Nilai Perusahaan	Error! Bookmark not defined.
2.2.3.3 Indikator Nilai Perusahaan	Error! Bookmark not defined.
2.2.4 Analisa Laporan Keuangan	Error! Bookmark not defined.
2.2.4.1 Pengertian Kinerja Keuangan	Error! Bookmark not defined.

2.2.4.2	Metode Pengukuran Kinerja Keuangan	Error! Bookmark not defined.
2.2.5	Corporate Social Responsibility	Error! Bookmark not defined.
2.2.5.1	Pengertian Corporate Social Responsibility	Error! Bookmark not defined.
2.2.5.2	Perkembangan Corporate Social Responsibility	Error! Bookmark not defined.
2.2.5.3	Manfaat <i>Corporate Social Responsibility</i> ..	Error! Bookmark not defined.
2.2.5.4	Pengungkapan <i>Corporate Social Responsibility</i>	Error! Bookmark not defined.
2.3	Hubungan Antar Variabel	Error! Bookmark not defined.
2.3.1	Pengaruh <i>Return on Asset</i> terhadap Nilai Perusahaan	Error! Bookmark not defined.
2.3.2	Pengaruh <i>Return on Equity</i> terhadap Nilai Perusahaan	Error! Bookmark not defined.
2.3.3	Pengaruh <i>Net Profit Margin</i> terhadap Nilai Perusahaan.....	Error! Bookmark not defined.
2.3.4	Pengaruh Pengungkapan <i>Corporate Social Responsibility</i> terhadap Nilai Perusahaan	Error! Bookmark not defined.
2.3.5	Keuntungan CSR bagi perusahaan ..	Error! Bookmark not defined.
2.4	Pengembangan Hipotesis	Error! Bookmark not defined.
2.5	Kerangka Pemikiran	Error! Bookmark not defined.
BAB III METODE PENELITIAN		Error! Bookmark not defined.
3.1	Strategi Penelitian.....	Error! Bookmark not defined.
3.2	Populasi Dan Sampel	Error! Bookmark not defined.
3.2.1	Populasi Penelitian	Error! Bookmark not defined.
3.2.2	Sampel Penelitian	Error! Bookmark not defined.
3.3	Data dan Metode Pengumpulan Data	Error! Bookmark not defined.
3.3.1	Data.....	Error! Bookmark not defined.
3.3.2	Metoda Pengumpulan Data	Error! Bookmark not defined.
3.4	Operasionalisasi Variabel.....	Error! Bookmark not defined.
3.5	Metoda Analisis Data.....	Error! Bookmark not defined.
3.5.1	Analisis Regresi Data Panel	Error! Bookmark not defined.
3.5.2	Pemilihan Teknik Model Estimasi Data Panel.....	Error! Bookmark not defined.

3.5.2.1	<i>Chow Test</i> (Uji Chow).....	Error! Bookmark not defined.
3.5.2.2	Uji Hausman	Error! Bookmark not defined.
3.5.2.3	Uji Langrage Multiplier (LM Test).....	Error! Bookmark not defined.
3.5.3	Uji Asumsi Klasik	Error! Bookmark not defined.
3.5.3.1	Uji Multikolinearitas	Error! Bookmark not defined.
3.5.3.2	Uji Heteroskedastisitas	Error! Bookmark not defined.
3.5.4	Pengujian Secara Simultan.....	Error! Bookmark not defined.
3.5.5	Pengujian Koefisiensi Determinasi (R^2)	Error! Bookmark not defined.
3.6	Pengujian Hipotesis	Error! Bookmark not defined.
BAB IV HASIL DAN PEMBAHASAN		Error! Bookmark not defined.
4.1	Dekripsi Objek Penelitian	Error! Bookmark not defined.
4.1.1	Nilai Perusahaan (<i>Corporate Value</i>)	Error! Bookmark not defined.
4.1.2	<i>Return On Asset</i> (ROA)	Error! Bookmark not defined.
4.1.3	<i>Return On Equity</i> (ROE).....	Error! Bookmark not defined.
4.1.4	<i>Net Profit Margin</i> (NPM)	Error! Bookmark not defined.
4.1.5	Pengungkapan <i>Corporate Sosisal Responsibility</i> ..	Error! Bookmark not defined.
4.2	Analisis Data	Error! Bookmark not defined.
4.2.1	Analisis Regresi Data Panel	Error! Bookmark not defined.
4.2.2	Pemilihan Model Regresi Data Panel	Error! Bookmark not defined.
4.2.3	Uji Asumsi Klasik	Error! Bookmark not defined.
4.2.3.1	Uji Multikolinearitas	Error! Bookmark not defined.
4.2.3.2	Uji Heteroskedastisitas (Random Effect) ...	Error! Bookmark not defined.
4.2.4	Uji F	Error! Bookmark not defined.
4.2.5	Pengujian Koefisien Determinasi (R^2).....	Error! Bookmark not defined.
4.3	Uji Hipotesis.....	Error! Bookmark not defined.
4.4	Pembahasan Penelitian.....	Error! Bookmark not defined.
4.4.1	Pengaruh ROA terhadap nilai perusahaan (PER)..	Error! Bookmark not defined.

4.4.2 Pengaruh ROE terhadap nilai perusahaan (PER) ..**Error! Bookmark not defined.**

4.4.3 Pengaruh NPM terhadap nilai perusahaan (PER) .**Error! Bookmark not defined.**

4.4.4 Pengaruh CSR terhadap nilai perusahaan (PER) ..**Error! Bookmark not defined.**

BAB V SIMPULAN DAN SARAN..... **Error! Bookmark not defined.**

5.1 Simpulan **Error! Bookmark not defined.**

5.2 Keterbatasan dan Pengembangan Penelitian Selanjutnya..... **Error! Bookmark not defined.**

5.3 Saran **Error! Bookmark not defined.**

DAFTAR REFERENSI **Error! Bookmark not defined.**

DAFTAR GAMBAR

Gambar 2.1 Kerangka Pemikiran.....	31
Gambar 3.5 Teknik Estenimasi Data Panel.....	44

DAFTAR TABEL

Tabel 3.1 Perusahaan yang menjadi sampel penelitian.....	34
Tabel 3.2 Operasionalisasi Variabel.....	37
Tabel 3.5 Teknik Estimasi Data Panel.....	44
Tabel 4.1 Daftar Sampel Penelitian.....	49
Tabel 4.2 Data Nilai Perusahaan Indikator PER 2017-2019.....	50
Tabel 4.3 Data Return On Assets (ROA) 2017-2019.....	51
Tabel 4.4 Data Return On Equity (ROE) 2017-2019.....	52
Tabel 4.5 Data Net Profit Margin (NPM) 2017-2019.....	53
Tabel 4.6 Data Pengungkapan Corporate Social Responsibility 2017 – 2019....	54
Tabel 4.7 Perhitungan Estimasi Common Effect Model.....	57
Tabel 4.8 Perhitungan Estimasi Fixed Effect Model.....	57
Tabel 4.9 Perhitungan Estimasi Random Effect Model.....	58
Tabel 4.10 Hasil Uji Chow.....	60
Tabel 4.11 Hasil Uji Housman	60
Tabel 4.12 Hasil Uji Langrange Multiplier	61
Tabel 4.13 Hasil Uji Multikolinearitas	62
Tabel 4.14 Hasil Uji Heteroskedastisitas.....	62
Tabel 4.15 Hasil Uji F.....	64
Tabel 4.16 Hasil Uji Koefisien Determinasi.....	65
Tabel 4.17 Hasil Uji t	66

DAFTAR LAMPIRAN

Lampiran 1 Tabel Daftar Sampel Penelitian.....	74
Lampiran 2 Tabel Data Mentah Penelitian.....	75
Lampiran 3 Tabel Data Pengungkapan CSR.....	77
Lampiran 4 Hasil Uji Common Effect Model.....	79
Lampiran 5 Hasil Uji Fixed Effect Model.....	80
Lampiran 6 Hasil Uji Random Effect Model.....	81
Lampiran 7 Hasil Uji Chow.....	82
Lampiran 8 Hasil Uji Housman.....	83
Lampiran 9 Hasil Uji Langrange Multiplier.....	84
Lampiran 10 Hasil Uji Multikolinearitas.....	85
Lampiran 11 Hasil Uji Heteroskedasititas.....	86
Lampiran 12 Hasil Uji F.....	87
Lampiran 13 Hasil Uji F Koefisien Determinasi (R^2).....	88
Lampiran 14 Hasil Uji t.....	89
Lampiran 15 Surat Keterangan Riset.....	90