

**PENGARUH *INTELLECTUAL CAPITAL* TERHADAP  
KINERJA PERUSAHAAN SEKTOR MANUFAKTUR  
YANG TERDAFTAR DI BURSA EFEK INDONESIA**  
(Studi Kasus Pada Perusahaan Aneka Industri Di BEI Tahun 2014-  
2018)

**SKRIPSI**

**SITA HANATA NAZARIA**  
**11150000207**

*19/8-2020*  
*Wanwati*



**PROGRAM STUDI STRATA 1 AKUNTANSI**  
**SEKOLAH TINGGI ILMU EKONOMI INDONESIA**  
**JAKARTA**  
**2020**

**PENGARUH *INTELLECTUAL CAPITAL* TERHADAP  
KINERJA PERUSAHAAN SEKTOR MANUFAKTUR  
YANG TERDAFTAR DI BURSA EFEK INDONESIA**  
(Studi Kasus Pada Perusahaan Aneka Industri Di BEI Tahun 2014-  
2018)

**SKRIPSI**

**SITA HANATA NAZARIA**  
**11150000207**



**SKRIPSI INI DIAJUKAN UNTUK MELENGKAPI SEBAGIAN  
PERSYARATAN MENJADI SARJANA AKUNTANSI**

**PROGRAM STUDI STRATA 1 AKUNTANSI  
SEKOLAH TINGGI ILMU EKONOMI INDONESIA  
JAKARTA  
2020**

# PERNYATAAN KEASLIAN SKRIPSI

Saya menyatakan dengan sesungguhnya bahwa skripsi dengan judul :

**PENGARUH *INTELLECTUAL CAPITAL* TERHADAP KINERJA  
PERUSAHAAN SEKTOR MANUFAKTUR YANG TERDAFTAR DI  
BURSA EFEK INDONESIA**

(Studi Kasus Pada Perusahaan Aneka Industri Di BEI Tahun 2014-2018)

yang disusun untuk melengkapi sebagian persyaratan menjadi Sarjana Akuntansi (S.Ak) pada Program Studi Strata-1 Akuntansi, Sekolah Tinggi Ilmu Ekonomi Indonesia (STIE) Jakarta, sejauh yang saya ketahui bukan merupakan tiruan, duplikasi atau plagiat dari skripsi yang sudah dipublikasikan dan atau pernah dipakai untuk mendapatkan gelar kesarjanaan di Lingkungan STIE dan di Perguruan Tinggi lainnya, kecuali bagian yang sumber informasinya dicantumkan sebagaimana mestinya.

Jakarta, 14 Agustus 2020  
Yang membuat pernyataan



**SITA HANATA NAZARIA**  
NPM 11150000207

## PERSETUJUAN PEMBIMBING

Skripsi dengan judul :

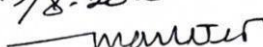
**PENGARUH *INTELLECTUAL CAPITAL* TERHADAP KINERJA  
PERUSAHAAN SEKTOR MANUFAKTUR YANG TERDAFTAR DI  
BURSA EFEK INDONESIA**

(Studi Kasus Pada Perusahaan Aneka Industri Di BEI Tahun 2014-2018)

Dibuat untuk melengkapi sebagian persyaratan menjadi Sarjana Akuntansi (S.Ak) di Program Studi Strata-1 Akuntansi, Sekolah Tinggi Ilmu Ekonomi Indonesia. Skripsi ini ditulis dibawah bimbingan Ono Tarsono, SE., M.Ak., CAP dan diketahui oleh Kepala Program Studi S-1 Akuntansi, Serta dinyatakan memenuhi syarat sebagai skripsi di Program Studi S-1 Akuntansi Sekolah Tinggi Ilmu Ekonomi Indonesia Jakarta.

Jakarta, 14 Agustus 2020

Pembimbing,

19/8-2020  


Ono Tarsono, SE., M.Ak., CAP

Kepala Program Studi S-1 Akuntansi,



Siti Almurni, SE., M.Ak., CAP.,  
CAAT

## HALAMAN PENGESAHAN





Skripsi dengan judul :

**PENGARUH *INTELLECTUAL CAPITAL* TERHADAP KINERJA  
PERUSAHAAN SEKTOR MANUFAKTUR YANG TERDAFTAR DI  
BURSA EFEK INDONESIA**

(Studi Kasus Pada Perusahaan Aneka Industri Di BEI Tahun 2014-2018)

telah diuji dalam suatu sidang skripsi yang diselenggarakan oleh Program Studi S-1 Akuntansi Sekolah Tinggi Ilmu Ekonomi Indonesia pada tanggal 10 September 2020 dengan nilai A-.

### **Panitia Ujian Skripsi**

1.  : Siti Almurni, SE., M.Ak., CAP., CAAT  
(Kepala Program Studi S-1 Akuntansi)
2.  : Ono Tarsono, SE., M.Ak., CAP  
(Pembimbing)
3.  : Dr. Lies Zulfiati SE, M.Si, Ak, CA  
(Anggota Penguji)
4.  : Drs. Windratno, MM, Ak  
(Anggota Penguji)

## KATAPENGANTAR

Puji syukur peneliti panjatkan atas kehadiran Allah SWT berkat karunia-Nya, sehingga peneliti dapat menyelesaikan skripsi yang merupakan sebagian, persyaratan dalam memperoleh gelar Sarjana Akuntansi, Sekolah Tinggi Ilmu Ekonomi Indonesia (STIE), Jakarta.

Skripsi ini dapat diselesaikan berkat bantuan, bimbingan dan dorongan dari berbagai pihak, sehingga semua kendala yang dihadapi dapat diatasi dengan baik. Pada kesempatan ini disampaikan ungkapan terimakasih yang setulusnya kepada :

1. Bapak Ono Tarsono, SE., M.Ak., CAP selaku dosen pembimbing yang telah menyediakan waktu, tenaga dan pikiran untuk mengarahkan peneliti dalam penyusunan skripsi ini.
2. Dr. Lies Zulfiati SE, M.Si, Ak, CA dan Drs. Windratno, MM, Ak selaku dosen penguji yang telah meluangkan waktu dan tenaga atas saran dan kritikan selama proses sidang.
3. Bapak H. Agustian Burda, BSBA, MBA selaku Ketua Yayasan Pendidikan Fatahillah Jakarta.
4. Bapak Drs. Ridwan Maronrong, Msc. selaku Ketua Sekolah Tinggi Ilmu Ekonomi Indonesia.
5. Ibu Lies Zulfiati, DR., SE, M.Si, Ak., CA., selaku Kepala Departemen Akuntansi Sekolah Tinggi Ilmu Ekonomi Indonesia (STIEI).
6. Ibu Siti Almurni, S.E, M.Ak, CAP, CAAT selaku Kepala Program Studi S-1 Akuntansi.
7. Ibu Dra. Emiyarni M. Nur, MPd selaku Penasehat Akademik yang selalu memberikan motivasi kepada mahasiswa/mahasiswi kelas C Akuntansi reguler pagi angkatan 2015.
8. Dosen Sekolah Tinggi Ilmu Ekonomi Indonesia atas ilmu, dan bantuan yang telah diberikan selama menyelesaikan studi.
9. Kedua Orang tua yaitu Buyah Anas dan Mamah Eny, kedua kakak saya yaitu Shintesa Mayu dan Achmad Syahid, adik saya yaitu Ahmeda Aveseana, kedua kakak ipar saya yaitu Tajul Arifin dan Wulan Dwi serta keluarga besar Dato

Yasin dan Dato Hapid yang telah memberikan bantuan dukungan material dan moral, serta doa untuk penulis.

10. Teman-teman kuliah Sekolah Tinggi Ilmu Ekonomi Indonesia seperti Nabila Maharani, Tarra Carera, Dwi Rahma Septiana, Efa Castio, Lutfi Kurniasari, Yuliana, Dhea, Endah, Dwirus, Firman, Kukuh, Alvian, Febry, Sagita Dini, Fatimah, Gita, Siti, Vilia, Sam, Utomo dan Gerry yang sama-sama berjuang melewati drama perkuliahan, membantu penulis dengan sabar, hiburan, semangat, motivasi, serta bantuan untuk menyelesaikan skripsi ini.
11. Teman-teman bermain futsal seperti Adzanatu Amelia, Risa Afriyani, Natasya Putri, Ari Sayuti, Mirazkia, Shandra Mutiara, Putri Lestari, Qinthara Nabigha, Felita Setiawan, Vivi, Cindy, Keren Hellery, Novia, Dana, Nuraini, serta para pelatih seperti Coach Affri Afdalah dan Coach Kondel Kurniawan atas doa, kesetiaan, dan dukungan yang diberikan.

Penulis menyadari sepenuhnya bahwa dalam skripsi ini masih terdapat kekurangan/kelemahan, untuk itu penulis mengharapkan kritik dan saran untuk penyempurnaan skripsi ini.

Jakarta, 14 Agustus 2020

Peneliti,



Sita Hanata Nazaria  
NPM : 11150000207

**HALAMAN PERNYATAAN PERSETUJUAN PUBLIKASI SKRIPSI  
UNTUK KEPENTINGAN AKADEMIS**

Sebagai sivitas akademik Sekolah Tinggi Ilmu Ekonomi Indonesia, saya yang bertanda tangan dibawah ini:

Nama : SITA HANATA NAZARIA  
NPM : 11150000207  
Program Studi : S-1 Akuntansi  
Jenis Karya : Skripsi

demi pengembangan ilmu pengetahuan, menyetujui untuk memberikan kepada Sekolah Tinggi Ilmu Ekonomi Indonesia **Hak Bebas Royalti Noneksklusif** (*Non-Exclusif Royalty Free Right*) atas skripsi saya yang berjudul:

**PENGARUH *INTELLECTUAL CAPITAL* TERHADAP KINERJA  
PERUSAHAAN SEKTOR MANUFAKTUR YANG TERDAFTAR DI  
BURSA EFEK INDONESIA**


(Studi Kasus Pada Perusahaan Aneka Industri Di BEI Tahun 2014-2018)

beserta perangkat yang ada (jika diperlukan). Dengan Hak Bebas Royalti Noneksklusif ini Sekolah Tinggi Ilmu Ekonomi Indonesia berhak menyimpan, mengalih media/format-kan, mengelola dalam bentuk pangkalan data (*database*) merawat, dan mempublikasikan skripsi saya selama tetap mencantumkan nama saya sebagai penulis dan sebagai pemilik Hak Cipta.

Demikian pernyataan ini saya buat dengan sebenarnya.

Dibuat di : Jakarta  
Pada tanggal : 14 Agustus 2020

Yang menyatakan,



Sita Hanata Nazaria



Sita Hanata Nazaria  
NPM : 11150000207  
Program Studi S-1 Akuntansi

Dosen Pembimbing :  
Ono Tarsono, SE., M.Ak., CAP

**PENGARUH *INTELLECTUAL CAPITAL* TERHADAP KINERJA  
PERUSAHAAN SEKTOR MANUFAKTUR YANG TERDAFTAR DI  
BURSA EFEK INDONESIA**

(Studi Kasus Pada Perusahaan Aneka Industri Di BEI Tahun 2014-2018)

**ABSTRAK**

Penelitian ini bertujuan untuk menguji apakah pengaruh *intellectual capital* terhadap kinerja perusahaan Aneka Industri yang terdaftar di Bursa Efek Indonesia (BEI). Variabel independen pada penelitian ini yaitu *intellectual capital* yang diukur menggunakan VAIC<sup>TM</sup> dan variabel dependen yaitu kinerja perusahaan aneka industri yang diukur dengan *return on assets* (ROA) dan *return on equity* (ROE).

Penelitian ini menggunakan jenis penelitian asosiatif kausalitas pendekatan kuantitatif, yang diukur dengan metoda regresi linear data panel dengan *Eviews 10*. Populasi dari penelitian ini adalah perusahaan Aneka Industri yang terdaftar di Bursa Efek Indonesia (BEI) tahun 2014-2018. Sampel ditentukan berdasarkan metode *purposive sampling*, dengan jumlah sampel sebanyak 16 perusahaan Aneka Industri sehingga total observasi dalam penelitian ini sebanyak 80 observasi. Data yang digunakan dalam penelitian ini berupa data sekunder. Metoda pengumpulan data menggunakan dokumentasi melalui situs resmi IDX: [www.idx.co.id](http://www.idx.co.id). Pengujian hipotesis dengan menggunakan Uji t, Uji F dan Uji R<sup>2</sup>.

Hasil penelitian membuktikan bahwa (1) *intellectual capital* berpengaruh positif terhadap kinerja perusahaan (*return on assets*) pada perusahaan Aneka Industri tahun 2014-2018, (2) *intellectual capital* berpengaruh positif terhadap kinerja perusahaan (*return on equity*) pada perusahaan Aneka Industri tahun 2014-2018, (3) *intellectual capital* secara bersama-sama berpengaruh positif terhadap kinerja perusahaan (*return on assets*) dan (*return on equity*) pada perusahaan Aneka Industri tahun 2014-2018.

*Kata Kunci : Intellectual Capital, Return On Assets, dan Return On Equity*

Sita Hanata Nazaria  
NPM : 11150000207  
Program Studi S-1 Akuntansi

Supervisor :  
Ono Tarsono, SE., M.Ak., CAP

***THE INFLUENCE OF INTELLECTUAL CAPITAL ON THE  
PERFORMANCE OF MANUFACTURING SECTOR COMPANIES  
LISTED IN INDONESIA STOCK EXCHANGE***

*(Case Study of Various Industrial Companies on the Indonesia Stock Exchange  
2014-2018)*

**ABSTRACT**

*This study is aimed to test the effect of intellectual capital on the performance of various industrial companies listed on the Indonesia Stock Exchange (IDX). The independent variable in this study is intellectual capital which is measured using VAIC<sup>TM</sup> and the dependent variable is the performance of various industry companies as measured by return on assets (ROA) and return on equity (ROE).*

*The research uses associative causality quantitative approach, which is measured using linear data panel regression based method use **Eviews 10**. The population of this study is Various Industry companies listed on the Indonesia Stock Exchange (BEI) in 2014 until 2018. Sample was determined by purposive sampling method, and get 16 various industrial companies so, total observation in this research are 80 observation. The data used in this study are secondary data. The data collection method uses documentation through the official IDX website: [www.idx.co.id](http://www.idx.co.id). Hypothesis testing are using t test, F test, and R<sup>2</sup> test.*

*The result are (1) intellectual capital has a positive effect on company performance (return on assets) in various industry companies in 2014 until 2018, (2) intellectual capital has a positive effect on company performance (return on equity) in various industry companies in 2014 until 2018, (3) Intellectual capital together has a positive effect on company performance (return on assets) and (return on equity) in various industry companies in 2014 until 2018.*

*Keywords : Intellectual Capital, Return On Assets, dan Return On Equity*

# DAFTAR ISI

	<b>Halaman</b>
HALAMAN JUDUL.....	i
HALAMAN PERNYATAAN KEASLIAN .....	ii
PERSETUJUAN PEMBIMBING.....	iii
HALAMAN PENGESAHAN.....	iv
KATA PENGANTAR .....	v
HALAMAN PERNYATAAN PERSETUJUAN PUBLIKASI SKRIPSI.....	vii
ABSTRAK .....	viii
DAFTAR ISI.....	x
DAFTAR TABEL.....	xii
DAFTAR GAMBAR .....	xiii
DAFTAR LAMPIRAN.....	xiv
<b>BAB I PENDAHULUAN.....</b>	<b>1</b>
1.1. Latar Belakang Masalah.....	1
1.2. Perumusan Masalah .....	5
1.3. Tujuan Penelitian .....	5
1.4. Manfaat Penelitian .....	6
<b>BAB II KAJIAN PUSTAKA .....</b>	<b>7</b>
2.1. Review Hasil-hasil Penelitian Terdahulu.....	7
2.2. Landasan Teori.....	10
2.2.1. <i>Resource Based Theory</i> .....	10
2.2.2. <i>Intellectual Capital</i> .....	11
2.2.3. Kinerja Perusahaan .....	18
2.2.4. Sektor Aneka Industri .....	16
2.3. Hubungan antar Variabel Penelitian .....	22
2.3.1. Pengaruh <i>Intellectual Capital</i> (VAIC™) Terhadap <i>Return On Assets</i> (ROA) .....	22
2.3.2. Pengaruh <i>Intellectual Capital</i> (VAIC™) Terhadap <i>Return On Equity</i> (ROE) .....	23
2.5. Kerangka Konseptual Penelitian.....	24
<b>BAB III METODA PENELITIAN.....</b>	<b>25</b>
3.1. Strategi Penelitian .....	25
3.2. Populasi dan Sampel .....	25
3.2.1. Populasi Penelitian.....	25
3.2.2. Sampel Penelitian .....	25
3.3. Data dan Metoda Pengumpulan Data .....	26
3.3.1. Data Penelitian.....	26
3.3.2. Metoda Pengumpulan Data.....	26
3.4. Operasionalisasi Variabel.....	27

3.5. Metoda Analisis Data.....	29
3.5.1. Rancangan Analisis Data.....	29
3.5.2. Alat Analisis Statistik Data.....	31
<b>BAB IV HASIL DAN PEMBAHASAN .....</b>	<b>38</b>
4.1. Gambaran Umum Objek Penelitian .....	38
4.1.1. Sejarah Perusahaan Aneka Industri di Bursa Efek Indonesia .....	38
4.1.2. Objek Penelitian.....	38
4.2. Rancangan Analisis Data .....	39
4.2.1. Menghitung Nilai Tambah.....	39
4.2.2. Menghitung Nilai Tambah Modal Usaha .....	40
4.2.3. Menghitung Nilai Tambah Modal Manusia .....	41
4.2.4. Menghitung Nilai Tambah Modal Struktural .....	41
4.2.5. Menghitung <i>Value Added Intellectual         Coefficient (VAIC<sup>TM</sup>)</i> .....	42
4.2.6. Menghitung <i>Return On Assets (ROA)</i> .....	42
4.2.7. Menghitung <i>Return On Equity (ROE)</i> .....	43
4.3. Alat Analisis Data .....	43
4.3.1. Alat Analisis Data <i>Intellectual Capital</i> Terhadap <i>Return On Assets</i> .....	44
4.3.2. Alat Analisis Data <i>Intellectual Capital</i> Terhadap <i>Return On Equity</i> .....	52
4.4. Interpretasi Hasil Penelitian .....	60
4.4.1. Pengaruh <i>Intellectual Capital</i> Terhadap <i>Return On Assets (ROA)</i> .....	60
4.4.2. Pengaruh <i>Intellectual Capital</i> Terhadap <i>Return On Equity (ROE)</i> .....	61
<b>BAB V KESIMPULAN DAN SARAN .....</b>	<b>63</b>
5.1. Kesimpulan .....	63
5.2. Saran.....	64
<b>DAFTAR REFERENSI .....</b>	<b>65</b>
<b>LAMPIRAN.....</b>	<b>69</b>

## DAFTAR TABEL

	<b>Halaman</b>
<b>Tabel 2.1.</b> Perbandingan Konsep <i>Intellectual Capital</i> Menurut Beberapa Peneliti .....	11
<b>Tabel 2.2.</b> Klasifikasi <i>Intellectual Capital</i> Menurut IFAC .....	15
<b>Tabel 3.1.</b> Operasionalisasi Variabel .....	27
<b>Tabel 4.1.</b> Kriteria Pemilihan Penelitian Sampel.....	39
<b>Tabel 4.2.</b> Data <i>Value Added Intellectual Capital</i> (VAIC™) Tahun 2014 – 2018 .....	84
<b>Tabel 4.3.</b> Data Perhitungan <i>Return On Assests</i> (ROA) Tahun 2014 – 2018 .....	87
<b>Tabel 4.4.</b> Hasil Statistik Deskriptif <i>Intellectual Capital</i> (VAIC™) Terhadap <i>Return On Assests</i> (ROA).....	44
<b>Tabel 4.5.</b> Hasil Regresi Data Panel Dengan <i>Common Effect Model</i> ..	45
<b>Tabel 4.6.</b> Hasil Regresi Data Panel Dengan <i>Fixed Effect Model</i> .....	46
<b>Tabel 4.7.</b> Hasil Regresi Data Panel Dengan <i>Random Effect Model</i> ..	47
<b>Tabel 4.8.</b> Hasil Uji Model Menggunakan <i>Chow Test</i> .....	48
<b>Tabel 4.9.</b> Hasil Uji Model Menggunakan <i>Hausman Test</i> .....	49
<b>Tabel 4.10.</b> Hasil Uji Model Menggunakan <i>Lagrange Multiplier</i> .....	49
<b>Tabel 4.11.</b> Hasil Uji Regresi Data Panel Menggunakan <i>Random Effect Model</i> .....	50
<b>Tabel 4.12.</b> Hasil Uji Parsial (Uji t) .....	51
<b>Tabel 4.13.</b> Data Perhitungan <i>Return On Equity</i> (ROE) Tahun 2014 – 2018 .....	90
<b>Tabel 4.14.</b> Hasil Statistik Deskriptif <i>Intellectual Capital</i> (VAIC™) Terhadap <i>Return On Equity</i> (ROE) .....	53
<b>Tabel 4.15.</b> Hasil Regresi Data Panel Dengan <i>Common Effect Model</i> ..	54
<b>Tabel 4.16.</b> Hasil Regresi Data Panel Dengan <i>Fixed Effect Model</i> .....	55
<b>Tabel 4.17.</b> Hasil Regresi Data Panel Dengan <i>Random Effect Model</i> ..	56
<b>Tabel 4.18.</b> Hasil Uji Model Menggunakan <i>Chow Test</i> .....	57
<b>Tabel 4.19.</b> Hasil Uji Model Menggunakan <i>Hausman Test</i> .....	58
<b>Tabel 4.20.</b> Hasil Uji Regresi Data Panel Menggunakan <i>Fixed Effect Model</i> .....	58
<b>Tabel 4.21.</b> Hasil Uji Parsial (Uji t) .....	59

## DAFTAR GAMBAR

	<b>Halaman</b>
<b>Gambar 2.1.</b> Kerangka Konseptual Penelitian .....	24

## DAFTARLAMPIRAN

	<b>Halaman</b>
<b>Lampiran 1.</b> Populasi Penelitian .....	69
<b>Lampiran 2.</b> Sampel Penelitian .....	71
<b>Lampiran 3.</b> Data Perhitungan <i>Value Added (VA)</i> Tahun 2014 – 2018 .....	72
<b>Lampiran 4.</b> Data Perhitungan <i>Value Added Capital Employed</i> (VACA) Tahun 2014 – 2018.....	75
<b>Lampiran 5.</b> Data Perhitungan <i>Value Added Human Capital</i> (VAHU) Tahun 2014 – 2018.....	78
<b>Lampiran 6.</b> Data Perhitungan <i>Structural Capital Value Added</i> (STVA) Tahun 2014 – 2018.....	81
<b>Lampiran 7.</b> Data <i>Value Added Intellectual Capital (VAIC™)</i> (STVA) Tahun 2014 – 2018.....	84
<b>Lampiran 8.</b> Data Perhitungan <i>Return On Assests (ROA)</i> Tahun 2014 – 2018 .....	87
<b>Lampiran 9.</b> Data Perhitungan <i>Return On Equity (ROE)</i> Tahun 2014 – 2018 .....	90
<b>Lampiran 10.</b> Surat Keterangan Riset .....	93
<b>Lampiran 11.</b> Daftar Riwayat Hidup Peneliti .....	94

