

**PENGARUH STRUKTUR ASET, SOLVABILITAS  
DAN PROFITABILITAS TERHADAP KEBIJAKAN  
UTANG JANGKA PANJANG**

**(Studi Empiris Pada Perusahaan Manufaktur Sektor Makanan dan  
Minuman yang Terdaftar di Bursa Efek Indonesia Pada Tahun 2015 - 2019)**

**SKRIPSI**

**ANA SUSANTI**

**11150500503**



**PROGRAM STUDI STRATA 1 AKUNTANSI  
SEKOLAH TINGGI ILMU EKONOMI INDONESIA  
JAKARTA  
2020**

**PENGARUH STRUKTUR ASET, SOLVABILITAS DAN  
PROFITABILITAS TERHADAP KEBIJAKAN UTANG  
JANGKA PANJANG**

**(Studi Empiris Pada Perusahaan Manufaktur Sektor Makanan dan Minuman yang  
Terdaftar di Bursa Efek Indonesia Pada Tahun 2015 – 2019)**

**SKRIPSI**

**ANA SUSANTI**

**11150500503**



**PROGRAM STUDI STRATA-1 AKUNTANSI  
SEKOLAH TINGGI ILMU EKONOMI INDONESIA**

**JAKARTA**

**2020**

## PERNYATAAN KEASLIAN SKRIPSI

Saya menyatakan dengan sesungguhnya bahwa skripsi dengan judul :

**PENGARUH STRUKTUR ASET, SOLVABILITAS DAN PROFITABILITAS  
TERHADAP KEBIJAKAN HUTANG DI PERUSAHAAN MANUFAKTUR  
SEKTOR MAKANAN DAN MINUMAN BURSA EFEK INDONESIA**

Yang disusun untuk melengkapi sebagian persyaratan menjadi Sarjana Akuntansi (S.Ak) pada Program Studi Strata 1 Akuntansi, Sekolah Tinggi Ilmu Ekonomi Indonesia (STIE) Jakarta, sejauh yang saya ketahui bukan merupakan tiruan, duplikasi ataupun plagiat dari karya ilmiah yang sudah dipublikasikan dan atau pernah dipakai untuk mendapatkan gelar kesarjanaan di lingkungan STIE dan di Perguruan Tinggi lainnya, kecuali bagian yang sumber informasinya dicantumkan sebagaimana mestinya. Jika dikemudian hari dapat dibuktikan bahwa terdapat unsur tiruan, duplikasi ataupun plagiat, maka saya bersedia menerima sanksi sesuai peraturan perundang-undangan yang berlaku.

Bekasi, 13 Agustus 2020



**ANA SUSANTI**  
NPM 11150500503

## PERSETUJUAN PEMBIMBING

Skripsi dengan judul :

**PENGARUH STRUKTUR ASET, SOLVABILITAS DAN PROFITABILITAS  
TERHADAP KEBIJAKAN HUTANG DI PERUSAHAAN MANUFAKTUR  
SEKTOR MAKANAN DAN MINUMAN BURSA EFEK INDONESIA**

Dibuat untuk melengkapi sebagian persyaratan menjadi Sarjana Akuntansi (S.Ak) di Program Studi Strata 1 Akuntansi, Sekolah Tinggi Ilmu Ekonomi Indonesia. Skripsi ini ditulis di bawah bimbingan Bapak Drs, Windratno, Ak., MM dan diketahui oleh Kepala Program Studi Strata 1 Akuntansi, serta dinyatakan memenuhi syarat sebagai skripsi pada Program Studi Strata 1 Akuntansi, Sekolah Tinggi Ilmu Ekonomi Indonesia, Jakarta.

Bekasi, 13 Agustus 2020

Pembimbing,



Drs. Windratno, Ak., MM

Kepala Program Studi S-1 Akuntansi,



Siti Almurni, S.E., M.Ak, CAP, CAAT




HALAMAN PENGESAHAN


Skripsi dengan judul :

**PENGARUH STRUKTUR ASET, SOLVABILITAS DAN PROFITABILITAS  
TERHADAP KEBIJAKAN HUTANG DI PERUSAHAAN MANUFAKTUR  
SEKTOR MAKANAN DAN MINUMAN BURSA EFEK INDONESIA**


Telah diuji dalam suatu bidang skripsi yang diselenggarakan oleh Program Studi S-1 Akuntansi Sekolah Tinggi Ilmu Ekonomi Indonesia pada tanggal 16 September 2020 dengan nilai A-


Panitia Ujian Skripsi

 .....; Siti Almurni, S.E., M.Ak, CAP, CAAT

 (Kepala Program Studi S-1 Akuntansi)

.....; Drs, Windratno, Ak., MM  
(Pembimbing)

 .....; Apri Linda Diana, S., M.Ak  
(Anggota Penguji)

 .....; Said Khaerul Wasif, SE., Ak., M.Ak  
(Anggota Penguji)

## **KATA PENGANTAR**

Puji syukur peneliti panjatkan atas ke hadirat Tuhan Yang Maha Kuasa berkat karunia-Nya, sehingga peneliti dapat menyelesaikan skripsi yang merupakan sebagian, persyaratan dalam memperoleh gelar Sarjana Akuntansi, Sekolah Tinggi Ilmu Ekonomi Indonesia (STIEI), Jakarta.

Skripsi ini dapat diselesaikan berkat bantuan, bimbingan dan dorongan dari berbagai pihak, sehingga semua kendala yang dihadapi dapat diatasi dengan baik. Pada kesempatan ini disampaikan ungkapan terima kasih yang setulusnya kepada:

1. Bapak Drs, Windratno, Ak., MM selaku dosen pembimbing yang telah menyediakan waktu, tenaga dan pikiran untuk mengarahkan peneliti dalam penyusunan skripsi ini.
2. Bapak H. Agustian Burda, BSBA., MBA selaku Ketua Yayasan Pendidikan Fatahillah Jakarta.
3. Bapak Drs. Ridwan Maronrong, MSc selaku Ketua Sekolah Tinggi Ilmu Ekonomi Indonesia.
4. Ibu Siti Almurni, SE, M.Ak, MM, CAP, CAAT Kepala Program Studi S-1 Akuntansi Sekolah Tinggi Ilmu Ekonomi Indonesia.
5. Segenap dosen di Sekolah Tinggi Ilmu Ekonomi Indonesia (STIEI) atas ilmu dan bimbingan yang telah diberikan selama menyelesaikan studi.
6. Untuk kedua orang tua saya, Bapak Amirudin Umarzuki dan Mama Yati Rohayati yang penulis cintai dan sayangi, yang selalu mengiringiku doa dimanapun berada serta dukungan material dan semangat setiap waktu, sehingga skripsi ini telah selesai.
7. Untuk Direktur dan Manager CV ELITE RAGAM NIAGA tempat saya bekerja saat ini, Bapak Elyezer Immanuel dan Ibu Kristiana Imajati yang telah membantu dan mendukung saya selama saya menjalani studi.

8. Kepada teman-teman kerja saya Ibu Bunnawati, Bapak Abdullah Dikri, Bapak Suparno, Febby Lampelulu, Siska Putri Novitasari, dan Santo Lukas yang selalu memberikan semangat dan membantu pekerjaan saya ketika saya sedang cuti kerja untuk menyelesaikan penelitian ini.
9. Teman dari semester satu, Shara Junianty, Bunga Rintas Fahlevi dan Erlin Dwi Ratnasari yang selalu memberikan semangat untuk segera menyelesaikan penelitian ini.
10. Teman seperjuanganku dalam mengerjakan skripsi Erlin Dwi Ratnasari, Margaretha Apriliani, Amelia Alfrida, yang saling memberikan semangat dan dukungan selama menyelesaikan skripsi.
11. Teman angkatan 2015 yang telah berjuang bersama dalam menempuh pendidikan S1 Akuntansi di STEI.
12. Semua pihak yang telah membantu peneliti dalam menyelesaikan penulisan skripsi ini yang tidak dapat disebutkan satu persatu.

Penulis menyadari sepenuhnya bahwa dalam skripsi ini masih jauh dari sempurna namun penulis sudah mencoba untuk semaksimal mungkin dalam menyelesaikan penelitian ini. Untuk itu, peneliti mengharapkan kritik dan saran untuk penyempurnaan skripsi ini.

Bekasi, 13 Agustus 2020

**Ana Susanti**  
NPM 11150500503

## HALAMAN PERNYATAAN PERSETUJUAN PUBLIKASI SKRIPSI UNTUK KEPENTINGAN AKADEMIS

Sebagai sivitas akademik Sekolah Tinggi Ilmu Ekonomi Indonesia, saya yang bertanda tangan di bawah ini :

Nama : Ana Susanti  
NPM : 11150500503  
Program Studi : S-1 Akuntansi  
Jenis Karya : Skripsi

Demi pengembangan ilmu pengetahuan, menyetujui untuk memberikan kepada Sekolah Tinggi Ilmu Ekonomi Indonesia **Hak Bebas Royalti Noneksklusif (Nonexclusive Royalty - Free Right)** atas skripsi saya yang berjudul :

### **PENGARUH STRUKTUR ASET, SOLVABILITAS DAN PROFITABILITAS TERHADAP KEBIJAKAN HUTANG DI PERUSAHAAN MANUFAKTUR SEKTOR MAKANAN DAN MINUMAN BURSA EFEK INDONESIA**

Beserta perangkat yang ada (jika diperlukan). Dengan Hak Bebas Royalti Noneksklusif ini Sekolah Tinggi Ilmu Ekonomi Indonesia berhak menyimpan, mengalihmedia/formatkan, mengelola dalam bentuk pangkalan data (database) merawat, dan mempublikasikan skripsi saya selama tetap mencantumkan nama saya sebagai penulis dan sebagai pemilik Hak Cipta.

Demikian pernyataan ini saya buat dengan sebenarnya.

Dibuat di : Bekasi

Pada tanggal : 13 Agustus 2020

Yang Menvatakan

  
  
Ana Susanti



Ana Susanti  
11150500503  
Program Studi S-1 Akuntansi

Dosen Pembimbing :  
Drs, Windratno, Ak., MM

**PENGARUH STRUKTUR ASET, SOLVABILITAS DAN PROFITABILITAS TERHADAP KEBIJAKAN HUTANG DI PERUSAHAAN MANUFAKTUR SEKTOR MAKANAN DAN MINUMAN BURSA EFEK INDONESIA**

**ABSTRAK**

Penelitian ini bertujuan untuk menguji apakah pengaruh Struktur Aset, Solvabilitas dan Profitabilitas terhadap Kebijakan Hutang Jangka Panjang. Pengaruh yang dilakukan terhadap kebijakan hutang pada perusahaan manufaktur sektor makanan dan minuman yang terdaftar di Bursa Efek Indonesia.

Penelitian ini menggunakan jenis penelitian deskriptif dengan pendekatan kuantitatif, yang diukur dengan menggunakan metode berbasis data panel dengan program e-views 10. Populasi dari penelitian ini adalah perusahaan sektor makanan dan minuman yang terdaftar di Bursa Efek Indonesia pada tahun 2015 sampai dengan tahun 2019. Sampel yang ditentukan berdasarkan metode purpose sampling, dengan jumlah sampel yaitu sebanyak 14 perusahaan dari sektor makanan dan minuman sehingga total observasi dalam penelitian ini sebanyak 70 observasi. Data yang digunakan dalam penelitian ini berupa data sekunder. Teknik pengumpulan data menggunakan metode dokumentasi melalui situs resmi [www.idx.co.id](http://www.idx.co.id). Pengujian hipotesis yang dilakukan dengan menggunakan uji t dan uji f.

Hasil penelitian membuktikan bahwa (1) Struktur Asset berpengaruh positif dan signifikan terhadap kebijakan hutang pada perusahaan sektor makanan dan minuman yang terdaftar di Bursa Efek Indonesia periode tahun 2015-2019. (2) Solvabilitas berpengaruh negatif dan signifikan terhadap kebijakan hutang pada perusahaan sektor makanan dan minuman yang terdaftar di Bursa Efek Indonesia periode tahun 2015-2019. (3) Profitabilitas tidak berpengaruh terhadap kebijakan hutang pada perusahaan sektor makanan dan minuman yang terdaftar di Bursa Efek Indonesia periode tahun 2015-2019.

***Kata Kunci : Struktur Aset, Solvabilitas, Profitabilitas dan Kebijakan Hutang.***

Ana Susanti 11150500503 Program Studi S-1 Akuntansi	Dosen Pembimbing : Drs, Windratno, Ak., MM
<b><i>The Effect of Assets Structure, Solvability and Profitability on Debt Policies in Food and Beverage Manufacturing Companies of The Indonesian Stock Exchange</i></b>	
<b>ABSTRACT</b>	
<p><i>This study aims to examine whether the effect of Asset Structure, Solvency and Profitability on Long-Term Debt Policy. The influence made on debt policy in food and beverage sector manufacturing companies listed on the Indonesia Stock Exchange.</i></p> <p><i>This study uses a descriptive type of research with a quantitative approach, which is measured using a panel data-based method with the e-views program 10. The population of this study is the food and beverage sector companies listed on the Indonesia Stock Exchange from 2015 to 2019. Sample which is determined based on the purposive sampling method, with a total sample of 14 companies from the food and beverage sector so that the total observations in this study were 70 observations. The data used in this study are secondary data. The data collection technique uses the documentation method through the official website <a href="http://www.idx.co.id">www.idx.co.id</a>. Hypothesis testing is done using the t test and f test.</i></p> <p><i>The results of the study prove that (1) Asset structure has a positive and significant effect on debt policy in food and beverage sector companies listed on the Indonesia Stock Exchange for the period 2015-2019. (2) Solvency has a negative and significant effect on debt policy in food and beverage sector companies listed on the Indonesia Stock Exchange for the period 2015-2019. (3) Profitability has no effect on debt policy in food and beverage sector companies listed on the Indonesia Stock Exchange for the period 2015-2019.</i></p>	
<b>Keywords : Asset Structure, Solvency, Profitability and Debt Policy.</b>	

# DAFTAR ISI

	<b>Halaman</b>
HALAMAN JUDUL .....	i
HALAMAN PERNYATAAN KEASLIAN SKRIPSI .....	ii
PERSETUJUAN PEMBIMBING .....	iii
HALAMAN PENGESAHAN .....	iv
KATA PENGANTAR .....	v
PERNYATAAN PERSETUJUAN PUBLIKASI SKRIPSI .....	vii
ABSTRAK .....	viii
<i>ABSTRACT</i> .....	ix
DAFTAR ISI .....	x
DAFTAR TABEL .....	xiv
DAFTAR LAMPIRAN .....	xv
<b>BAB I    PENDAHULUAN .....</b>	<b>1</b>
1.1. Latar Belakang .....	1
1.2. Rumusan Masalah .....	5
1.3. Tujuan Penelitian .....	5
1.4. Manfaat Penelitian .....	6
<b>BAB II    KAJIAN PUSTAKA .....</b>	<b>7</b>
2.1. <i>Review</i> Hasil Penelitian Terdahulu .....	7
2.2. Kerangka Teori .....	14
2.2.1. Teori Keagenan (Agency Theory) .....	14
2.2.2. Pecking Order Theory .....	16
2.2.3. Laporan Keuangan .....	17
2.2.4. Kebijakan Hutang .....	18
Definisi Kebijakan Hutang .....	18
2.2.5. Struktur Aset .....	23
2.2.6. Solvabilitas .....	24

	<b>Halaman</b>
2.2.6. Profitabilitas .....	27
2.3. Hubungan antar variabel penelitian .....	29
2.4. Kerangka Konseptual Penelitian.....	31
2.5. Hipotesis Penelitian .....	32
<b>BAB III METODE PENELITIAN .....</b>	<b>33</b>
3.1. Strategi Penelitian .....	33
3.2. Populasi dan Sampel .....	34
3.2.1. Populasi Penelitian .....	34
3.2.2. Sampel Penelitian .....	34
3.3. Data dan Metode Pengumpulan Data .....	36
3.3.1. Data Penelitian .....	36
3.3.2. Metode Penelitian .....	36
3.4. Operasional Variabel .....	36
3.4.1. Variabel Bebas ( <i>independent</i> ) .....	37
3.4.2. Variabel Terikat ( <i>dependent</i> ) .....	38
3.5. Metode Analisis Data .....	39
3.5.1. Statistik Deskriptif .....	39
3.5.2. Analisis Regresi Data Panel .....	40
3.5.3. Metode Estimasi Regresi Data Panel .....	41
3.5.3.1. <i>Common Effect Model</i> (CEM) .....	41
3.5.3.2. <i>Fixed Effect Model</i> (FEM) .....	41
3.5.3.3. <i>Random Effect Model</i> (REM) .....	42
3.5.4. Pemilihan Model Regresi Data Panel .....	42
3.5.4.1. Uji Chow .....	42
3.5.4.2. Uji Hausman .....	43
3.5.5. Uji Asumsi Klasik .....	43
3.5.5.1. Uji Normalitas .....	44
3.5.5.2. Uji Multikolinearitas .....	44
3.5.5.3. Uji Autokorelasi .....	45
3.5.5.4. Uji Heteroskedastisitas .....	46

	<b>Halaman</b>
3.5.6. Uji Hipotesis .....	46
3.5.6.1. Uji Signifikansi Parsial (Uji t) .....	46
3.5.6.2. Uji Signifikansi Simultan (Uji F) .....	47
3.5.6.3. Uji Koefisien Determinasi ( $R^2$ ) .....	47
<b>BAB IV HASIL DAN PEMBAHASAN .....</b>	<b>48</b>
4.1. Deskripsi Objek Penelitian .....	48
4.2. Deskripsi Data .....	49
4.3. Analisis Data .....	49
4.3.1. Hasil Uji Statistik Deskriptif .....	49
4.3.2. Metode Estimasi Model Regresi Panel .....	50
4.3.2.1. <i>Common Effect Model</i> .....	51
4.3.2.2. <i>Fixed Effect Model</i> .....	52
4.3.2.3. <i>Random Effect Model</i> .....	53
4.3.3. Analisis Regresi Data Panel .....	54
4.3.3.1. Uji Chow .....	54
4.3.3.2. Uji Hausman .....	55
4.3.4. Uji Asumsi Klasik .....	55
4.3.4.1. Uji Normalitas .....	55
4.3.4.2. Uji Multikolinearitas .....	56
4.3.4.3. Uji Auto Korelasi .....	57
4.3.4.4. Uji Heteroskedastisitas .....	58
4.3.5. Uji Hipotesis .....	59
4.3.5.1. Uji Koefisien Determinasi ( $R^2$ ) .....	59
4.3.5.2. Uji Parsial .....	59
<b>BAB V KESIMPULAN DAN SARAN .....</b>	<b>62</b>
5.1. Kesimpulan .....	62
5.2. Saran .....	63
5.3. Keterbatasan Penelitian dan Pengembangan Penelitian Selanjutnya .....	63
<b>DAFTAR REFERENSI .....</b>	<b>64</b>



## DAFTAR TABEL

	<b>Halaman</b>
<b>Tabel 3.2.2</b> Daftar Nama Perusahaan yang Menjadi Sampel Penelitian ....	35
<b>Tabel 4.1.</b> Hasil Uji Statistik .....	49
<b>Tabel 4.2.</b> <i>Common Effect Model</i> .....	51
<b>Tabel 4.3.</b> <i>Fixed Effect Model</i> .....	52
<b>Tabel 4.4.</b> <i>Random Effect Model</i> .....	53
<b>Tabel 4.5.</b> Uji Chow .....	54
<b>Tabel 4.6.</b> Uji Hausman .....	55
<b>Tabel 4.7.</b> Uji Normalitas .....	56
<b>Tabel 4.8.</b> Uji Multikolinieritas .....	56
<b>Tabel 4.9.</b> Uji Autokorelasi .....	57
<b>Tabel 4.10.</b> Uji Heteroskedastisitas .....	58
<b>Tabel 4.11.</b> Hasil Uji Koefisien Determinasi ( $R^2$ ) .....	59
<b>Tabel 4.12.</b> Uji t-statistik .....	60

## DAFTAR LAMPIRAN

	<b>Halaman</b>
<b>Lampiran 1.</b> Hasil Uji Statistik Deskriptif .....	67
<b>Lampiran 2.</b> Hasil Uji <i>Common Effect Model</i> .....	68
<b>Lampiran 3.</b> Hasil Uji <i>Fixed Effect Model</i> .....	69
<b>Lampiran 4.</b> Hasil Uji <i>Random Effect Model</i> .....	70
<b>Lampiran 5.</b> Hasil Uji Chow .....	82
<b>Lampiran 6.</b> Hasil Uji Hausman .....	72
<b>Lampiran 7.</b> Hasil Uji Autokorelasi .....	74
<b>Lampiran 8.</b> Hasil Uji Heteroskedastisitas .....	75
<b>Lampiran 9.</b> Tabel Durbin Watson .....	76
<b>Lampiran 10.</b> Surat Pernyataan .....	77
<b>Lampiran 11.</b> Daftar Riwayat Hidup Peneliti .....	78