

**PENGARUH *CASH POSITION*, *DER*, *ITO*, DAN *ROA*
TERHADAP *DIVIDEND PAYOUT RATIO* PADA
SEKTOR INDUSTRI BARANG KONSUMSI
DI BEI 2014-2018**

SKRIPSI

**DWI PARASATI LUBISS
1114500464**



**PROGRAM STUDI STRATA 1 AKUNTANSI
SEKOLAH TINGGI ILMU EKONOMI INDONESIA
JAKARTA
2020**

**PENGARUH *CASH POSITION*, *DER*, *ITO*, DAN *ROA*
TERHADAP *DIVIDEND PAYOUT RATIO* PADA
SEKTOR INDUSTRI BARANG KONSUMSI
DI BEI 2014-2018**

SKRIPSI

**DWI PARASATI LUBIS
1114500464**



**SKRIPSI INI DIAJUKAN UNTUK MELENGKAPI SEBAGIAN
PERSYARATAN MENJADI SARJANA AKUNTANSI**

**PROGRAM STUDI STRATA 1 AKUNTANSI
SEKOLAH TINGGI ILMU EKONOMI INDONESIA
JAKARTA
2020**

PERNYATAAN KEASLIAN KARYA ILMIAH

Saya menyatakan dengan sesungguhnya bahwa Karya Ilmiah dengan judul :

PENGARUH *CASH POSITION, DER, ITO, DAN ROA* TERHADAP *DIVIDEND PAYOUT RATIO* PADA SEKTOR INDUSTRI BARANG KONSUMSI DI BEI 2014-2018

yang disusun untuk melengkapi sebagian persyaratan menjadi Sarjana Akuntansi Sekolah Tinggi Ilmu Ekonomi Indonesia (STEI) Jakarta, sejauh yang saya ketahui bukan merupakan tiruan, duplikasi ataupun plagiat dari karya ilmiah yang sudah dipublikasikan dan atau pernah dipakai untuk mendapatkan gelar kesarjanaan di lingkungan STEI dan di Perguruan Tinggi lainnya, kecuali bagian yang sumber informasinya dicantumkan sebagaimana mestinya. Jika dikemudian hari dapat dibuktikan bahwa terdapat unsur tiruan, duplikasi ataupun plagiat, maka saya bersedia menerima sanksi sesuai peraturan perundang-undangan yang berlaku.

Jakarta, 19 Agustus 2020



DWI PARASATI LUBIS
NPM 1114500464

PERSETUJUAN PEMBIMBING

Karya ilmiah dengan judul :

PENGARUH *CASH POSITION*, *DER*, *ITO*, DAN *ROA* TERHADAP *DIVIDEND PAYOUT RATIO* PADA SEKTOR INDUSTRI BARANG KONSUMSI DI BEI 2014-2018

dibuat untuk melengkapi sebagian persyaratan menjadi Sarjana Akuntansi Sekolah Tinggi Ilmu Ekonomi Indonesia. Karya Ilmiah ini ditulis di bawah bimbingan Drs. Windratno, Ak. MM dan diketahui oleh Kepala Program Studi S-1 Akuntansi, serta dinyatakan memenuhi syarat sebagai karya ilmiah pada Program Studi S-1 Akuntansi Sekolah Tinggi Ilmu Ekonomi Indonesia, Jakarta.

Jakarta, 19 Agustus 2020

Pembimbing,



Drs. Windratno, Ak. MM.

Kepala Program Studi S-1 Akuntansi



Siti Almurni., SE, MAk, CAP, CAAT





HALAMAN PENGESAHAN

Karya ilmiah dengan judul :

PENGARUH *CASH POSITION, DER, ITO, DAN ROA* TERHADAP *DIVIDEND PAYOUT RATIO* PADA SEKTOR INDUSTRI BARANG KONSUMSI DI BEI 2014-2018

telah diuji dalam suatu sidang Karya Ilmiah yang diselenggarakan oleh Program Studi S-1 Akuntansi Sekolah Tinggi Ilmu Ekonomi pada tanggal 2020 dengan nilai _

Panitia Ujian Karya ilmiah

1. ; Siti Almurni., SE, M.Ak, CAP, CAAT
(Kepala Program Studi S-1 Akuntansi)
2. ; Drs. Windratno, Ak. MM
(Pembimbing)
3. ; Dr. Lies Zulfiati SE, M.Si, Ak, CA
(Anggota Penguji)
4. ; Flourien Nurul CH., SE, M.Si, Ak, CA
(Anggota Penguji)

KATA PENGANTAR

Puji syukur peneliti panjatkan atas ke hadirat Allah SWT berkat karunia-Nya, sehingga peneliti dapat menyelesaikan karya ilmiah yang merupakan sebagian, persyaratan dalam memperoleh gelar Sarjana Akuntansi di Program Studi S-1 Akuntansi, Sekolah Tinggi Ilmu Ekonomi Indonesia (STEI), Jakarta.

Karya ilmiah ini dapat diselesaikan berkat bantuan, bimbingan dan dorongan dari berbagai pihak, sehingga semua kendala yang dihadapi dapat diatasi dengan baik. Pada kesempatan ini disampaikan ungkapan terima kasih yang setulusnya kepada :

1. Bapak Drs. Windratno, Ak. MM selaku dosen pembimbing yang telah menyediakan waktu, tenaga dan pikiran untuk mengarahkan peneliti dalam penyusunan skripsi ini.
2. Dosen penguji yang telah meluangkan waktu dan tenaga atas saran dan kritikan selama proses sidang.
3. Bapak Drs. Ridwan Maronrong, M.Sc selaku Ketua Sekolah Tinggi Ilmu Ekonomi Indonesia, Jakarta.
4. Ibu Dr. Lies Zulfiati, SE., M.Si., Ak., CA selaku Kepala Departemen Akuntansi Sekolah Tinggi Ilmu Ekonomi Indonesia.
5. Ibu Siti Almurni., SE, M.Ak, CAP, CAAT selaku Kepala Program Studi S-1 Akuntansi, Sekolah Tinggi Ilmu Ekonomi Indonesia (STEI).
6. Segenap dosen di Program Studi S-1 Akuntansi, STEI, atas ilmu yang telah diberikan selama peneliti menyelesaikan studi.
7. Pihak-pihak yang telah banyak membantu dalam usaha memperoleh data yang peneliti perlukan.
8. Orang Tuaku beserta keluarga saya yang telah memberikan bantuan dukungan material dan moral.
9. Rekan kerja yang telah membantu saya dalam pembuatan skripsi dan turut mendoakan saya untuk menyelesaikan skripsi saya.

Peneliti menyadari sepenuhnya bahwa dalam karya ilmiah ini masih terdapat kekurangan/kelemahan. Untuk itu, peneliti mengharapkan kritik dan saran untuk penyempurnaan karya ilmiah ini.

Jakarta, 19 Agustus 2020

DWI PARASATI LUBIS
NPM 1114500464

HALAMAN PERNYATAAN PERSETUJUAN PUBLIKASI KARYA ILMIAH UNTUK KEPENTINGAN AKADEMIS

Sebagai sivitas akademik Sekolah Tinggi Ilmu Ekonomi Indonesia, saya yang bertanda tangan di bawah ini :

Nama : DWI PARASATI LUBIS
NPM : 1114500464
Program Studi : S1 Akuntansi
Jenis Karya : Skripsi

demi pengembangan ilmu pengetahuan, menyetujui untuk memberikan kepada Sekolah Tinggi Ilmu Ekonomi Indonesia **Hak Bebas Royalti Noneksklusif** (*Non-exclusive Royalty Free Right*) atas karya ilmiah saya yang berjudul :

PENGARUH *CASH POSITION, DER, ITO, DAN ROA* TERHADAP *DIVIDEND PAYOUT RATIO* PADA SEKTOR INDUSTRI BARANG KONSUMSI DI BEI 2014-2018

beserta perangkat yang ada (jika diperlukan). Dengan Hak Bebas Royalti Noneksklusif ini Sekolah Tinggi Ilmu Ekonomi Indonesia berhak menyimpan, mengalihmedia/formatkan, mengelola dalam bentuk pangkalan data (*database*) merawat, dan mempublikasikan Karya Ilmiah saya selama tetap mencantumkan nama saya sebagai penulis dan sebagai pemilik Hak Cipta.

Demikian pernyataan ini saya buat dengan sebenarnya.

Dibuat di : Jakarta
Pada tanggal : 19 Agustus 2020

Yang menyatakan,

ttd

DWI PARASATI LUBIS

Dwi Parasati Lubis
NPM : 1114500464
Program Studi S-1 Akuntansi

Dosen Pembimbing :
Drs. Windratno, Ak. MM..

**PENGARUH *CASH POSITION, DER, ITO, DAN ROA* TERHADAP
DIVIDEND PAYOUT RATIO PADA SEKTOR INDUSTRI BARANG
KONSUMSI DI BEI 2014-2018**

ABSTRAK

Penelitian ini bertujuan untuk mengetahui dan menganalisis pengaruh *cash position, debt to equity ratio, inventory turnover*, dan *return on assets* terhadap *dividend payout ratio* pada sektor industri barang konsumsi di BEI 2014-2018.

Strategi yang digunakan adalah asosiatif kausal dengan metoda kuantitatif Populasi dalam penelitian ini seluruh perusahaan sektor industri barang konsumsi yang terdaftar di Bursa Efek Indonesia yang berjumlah 38 perusahaan selama periode 2014-2018, sedangkan sampel yang diambil oleh peneliti adalah 11 perusahaan sektor industri barang konsumsi yang terdaftar di BEI. Penelitian ini dilakukan dengan metoda statistik yang dibantu dengan program *Software Eviews*.

Berdasarkan hasil dan pembahasan menunjukkan bahwa *Cash position* tidak berpengaruh signifikan terhadap *dividend payout ratio* pada perusahaan industri barang konsumsi yang terdaftar di BEI periode 2014-2018, *Debt to equity ratio* berpengaruh signifikan terhadap *dividend payout ratio* pada perusahaan industri barang konsumsi yang terdaftar di BEI periode 2014-2018, *Inventory turnover* tidak berpengaruh signifikan terhadap *dividend payout ratio* pada perusahaan industri barang konsumsi yang terdaftar di BEI periode 2014-2018, *Return on assets* berpengaruh signifikan terhadap *dividend payout ratio* pada perusahaan industri barang konsumsi yang terdaftar di BEI periode 2014-2018

***Kata kunci : Cash Position, Debt To Equity Ratio, Inventory Turnover,
Return On Assets, Dividend Payout Ratio***

Dwi Parasati Lubis
NPM : 1114500464
Programme Study S-1 Accountancy

Advisor Lecturer :
Drs. Windratno, Ak. MM..

***THE EFFECT OF CASH POSITION, DER, ITO, AND ROA ON THE
DIVIDEND OF PAYOUT RATIO IN THE CONSUMPTION GOODS
INDUSTRY SECTOR IN 2014-2018***

ABSTRACT

This study aims to determine and analyze the effect of cash position, debt to equity ratio, inventory turnover, and return on assets on the dividend payout ratio in consumer goods industry sector companies listed on the Stock Exchange 2014-2018.

The strategy used is causal associative with a quantitative method. The population in this study are all companies in the consumer goods industry listed on the Indonesia Stock Exchange, amounting to 38 companies during the 2014-2018 period, while the sample taken by the researcher is 11 companies listed in the consumer goods industry sector. on the IDX. This research was conducted using statistical methods assisted by the Software Eviews program.

Based on the results and discussion, it shows that cash position has no significant effect on the dividend payout ratio of consumer goods industry companies listed on the IDX for the 2014-2018 period, the Debt to equity ratio has a significant effect on the dividend payout ratio in consumer goods industry companies listed on the IDX for the 2014 period. -2018, Inventory turnover has no significant effect on the dividend payout ratio in consumer goods industry companies listed on the IDX for the 2014-2018 period, Return on assets has a significant effect on the dividend payout ratio in consumer goods industry companies listed on the IDX for the 2014-2018 period

***Keywords: Cash Position, Debt To Equity Ratio, Inventory Turnover,
Return On Assets, Dividend Payout Ratio***

DAFTAR ISI

	Halaman
HALAMAN JUDUL	i
HALAMAN PERNYATAAN KEASLIAN KARYA ILMIAH	ii
PERSETUJUAN PEMBIMBING	iii
HALAMAN PENGESAHAN	iv
KATA PENGANTAR	v
HALAMAN PERNYATAAN PERSETUJUAN PUBLIKASI KARYA ILMIAH UNTUK KEPENTINGAN AKADEMIS	vi
ABSTRAK	vii
DAFTAR ISI	viii
DAFTAR TABEL	ix
DAFTAR GAMBAR	x
DAFTAR LAMPIRAN	xi
BAB I PENDAHULUAN	1
1.1. Latar Belakang Masalah.....	1
1.2. Perumusan Masalah	6
1.3. Tujuan Penelitian	6
1.4. Manfaat Penelitian	7
BAB II KAJIAN PUSTAKA	8
2.1. Review Hasil-hasil Penelitian Terdahulu.....	8
2.2. Landasan Teori	11
2.2.1. Teori Keagenan	11
2.2.2. <i>Cash Position</i>	11
2.2.3. <i>Debt To Equity Ratio</i>	13
2.2.4. <i>Inventory Turnover</i>	14
2.2.5. <i>Return On Assets</i>	17
2.2.6. <i>Dividend Payout Ratio</i>	22

	Halaman
2.3. Hubungan antar Variabel Penelitian	33
2.3.1. Pengaruh <i>cash position</i> terhadap <i>dividend payout ratio</i>	33
2.3.2. Pengaruh <i>debt to equity ratio</i> terhadap <i>dividend payout ratio</i>	33
2.3.3. Pengaruh <i>inventory turnover</i> terhadap <i>dividend payout ratio</i>	34
2.3.4. Pengaruh <i>return on assets</i> terhadap <i>dividend payout ratio</i>	35
2.4. Pengembangan Hipotesis	37
2.5. Kerangka Konseptual Penelitian	37
BAB III METODA PENELITIAN	39
3.1. Strategi Penelitian	39
3.2. Populasi dan Sampel	39
3.2.1. Populasi penelitian	39
3.2.2. Sampel penelitian	40
3.3. Data dan Metoda Pengumpulan Data	41
3.4. Operasionalisasi Variabel	42
3.5. Metoda Analisis Data	43
3.5.1. Analisis data deskriptif	44
3.5.2. Analisis induktif.....	44
3.5.3. Analisis Uji Asumsi Klasik	49
3.5.4. Analisis regresi linier	51
3.5.5. Uji Hipotesis	52
3.5.6. Koefisien Determinasi <i>Adjusted R²</i>	53
BAB IV HASIL DAN PEMBAHASAN	54
4.1. Deskripsi Obyek Penelitian	54
4.2. Deskripsi Data	55
4.3. Analisis Statistik	57

4.3.1. Analisis uji metode estimasi model data panel	57
4.3.2. Uji asumsi klasik.....	59
	Halaman
4.3.3. Analisis persamaan regresi linier berganda	64
4.3.4. Uji Hipotesis	66
4.3.5. Analisis koefisien determinasi (<i>Adjusted R²</i>).....	67
4.4. Temuan Hasil Penelitian	68
4.4.1. Pengaruh <i>cash position</i> terhadap <i>dividend payout ratio</i>	68
4.4.2. Pengaruh <i>debt to equity ratio</i> terhadap <i>dividend payout ratio</i>	69
4.4.3. Pengaruh <i>inventory turnover</i> terhadap <i>dividend payout ratio</i>	70
4.4.4. Pengaruh <i>return on assets</i> terhadap <i>dividend payout ratio</i>	70
BAB V SIMPULAN DAN SARAN	71
5.1. Simpulan	71
5.2. Saran	71
5.3. Keterbatasan dan Pengembangan Penelitian Selanjutnya	72
DAFTAR REFERENSI	74
LAMPIRAN	75

DAFTAR TABEL

	Halaman
Tabel 3.1. Rincian Sampel Penelitian	40
Tabel 3.2. Perusahaan Sampel Penelitian	41
Tabel 3.3. Operasionalisasi Variabel Penelitian.....	43
Tabel 4.1. Hasil Deskriptif Data.....	56
Tabel 4.2. Uji <i>Chow</i>	58
Tabel 4.3. Uji Hausman	58
Tabel 4.4. Rangkuman Pengujian Model Regresi Data Panel	59
Tabel 4.5. Uji Multikolinearitas	61
Tabel 4.6. Uji <i>Variance Inflation Factors</i>	62
Tabel 4.7. Uji <i>Heteroskedastisitas</i>	63
Tabel 4.8. Uji <i>Autokorelasi</i>	63
Tabel 4.9. Persamaan Regresi Linier Berganda	64
Tabel 4.10. Ringkasan Hasil Pembahasan	68

DAFTAR GAMBAR

	Halaman
Gambar 2.1. Kerangka Konseptual	38
Gambar 3.1. Pengujian Kesesuaian Model	49
Gambar 4.1. Hasil Uji Normalitas Data	60

DAFTAR LAMPIRAN

	Halaman
Lampiran 1. Sampel Perusahaan Penelitian.....	75
Lampiran 2. Data Cash Position Perusahaan Barang Industri yang Terdaftar di BEI periode 2014-2018	76
Lampiran 3. Data Debt to Equity Ratio Perusahaan Barang Industri yang Terdaftar di BEI periode 2014-2018	78
Lampiran 4. Data Inventory Turnover Perusahaan Barang Industri yang Terdaftar di BEI periode 2014-2018	80
Lampiran 5. Data Return on Assets Perusahaan Barang Industri yang Terdaftar di BEI periode 2014-2018	82
Lampiran 6. Data Dividend Payout Ratio Perusahaan Barang Industri yang Terdaftar di BEI periode 2014-2018	84
Lampiran 7. Data Berpasangan Variabel Penelitian.....	86
Lampiran 8. Hasil Olahan Data Eviews 10. Deskripsi Data	88
Lampiran 9. Hasil Olahan Data Eviews 10. Uji Asumsi Klasik.....	89
Lampiran 10. Hasil Olahan Data Eviews 10. <i>Panel Least Square</i> atau <i>Common Effect</i>	94
Lampiran 11. Hasil Olahan Data Eviews 10. <i>Fixed Effect Model</i>	95
Lampiran 12. Hasil Olahan Data Eviews 10. <i>Random Effect Model</i>	97
Lampiran 12. Hasil Olahan Data Eviews 10.Uji Chow.....	98
Lampiran 13. Laporan Keuangan	99
Lampiran 14. Surat Keterangan Riset.....	102
Lampiran 15. Daftar Riwayat Hidup Peneliti.....	103