

**PENGARUH RASIO *NON PERFORMING LOAN*,  
RASIO BOPO DAN *LOAN TO DEPOSIT RATIO*  
TERHADAP *RETURN ON ASSET* PT. BANK  
PERMATA, Tbk PERIODE 2011-2018**

**SKRIPSI**

**AGATA NINDYA ERSHANTI**

**1113000339**



**PROGRAM STUDI STRATA 1 AKUNTANSI  
SEKOLAH TINGGI ILMU EKONOMI INDONESIA**

**JAKARTA**

**2020**

**PENGARUH RASIO *NON PERFORMING LOAN*,  
RASIO BOPO DAN *LOAN TO DEPOSIT RATIO*  
TERHADAP *RETURN ON ASSET* PT. BANK  
PERMATA, Tbk PERIODE 2011-2018**

**SKRIPSI**

**AGATA NINDYA ERSHANTI**

**1113000339**



**SKRIPSI INI DIAJUKAN UNTUK MELENGKAPI SEBAGIAN  
PERSYARATAN MENJADI SARJANA AKUNTANSI**

**PROGRAM STUDI STRATA 1 AKUNTANSI  
SEKOLAH TINGGI ILMU EKONOMI INDONESIA**

**JAKARTA**

**2020**

## **PERNYATAAN KEASLIAN SKRIPSI**

Saya menyatakan dengan sesungguhnya bahwa Skripsi dengan judul:

### **PENGARUH RASIO *NON PERFORMING LOAN*, RASIO BOPO DAN *LOAN TO DEPOSIT RATIO* TERHADAP *RETURN ON ASSET* PT. BANK PERMATA, Tbk PERIODE 2011-2018**

yang disusun untuk melengkapi sebagian persyaratan menjadi Sarjana Akuntansi Sekolah Tinggi Ilmu Ekonomi Indonesia (STEI) Jakarta, sejauh yang saya ketahui bukan merupakan tiruan, duplikasi ataupun plagiat dari Skripsi yang sudah dipublikasikan dan atau pernah dipakai untuk mendapatkan gelar kesarjanaan di lingkungan STEI dan di Perguruan Tinggi lainnya, kecuali bagian yang sumber informasinya dicantumkan sebagaimana mestinya. Jika dikemudian hari dapat dibuktikan bahwa terdapat unsur tiruan, duplikasi ataupun plagiat, maka saya bersedia menerima sanksi sesuai peraturan perundang-undangan yang berlaku.

Jakarta, April 2020

Yang membuat pernyataan



**Agata Nindya Ershanti**

NPK. 1113000339

## **PERSETUJUAN PEMBIMBING**

Sripsi dengan judul :

### **PENGARUH RASIO *NON PERFORMING LOAN*, RASIO BOPO DAN *LOAN TO DEPOSIT RATIO* TERHADAP *RETURN ON ASSET* PT. BANK PERMATA, Tbk PERIODE 2011-2018**


Oleh:

**AGATA NINDYA ERSHANTI  
1113000339**

dibuat untuk melengkapi sebagian persyaratan menjadi Sarjana Akuntansi Sekolah Tinggi Ilmu Ekonomi Indonesia. Skripsi ini ditulis di bawah bimbingan dari Diana Supriati, SE., M.S.Ak dan diketahui oleh Kepala Program Studi Sarjana Akuntansi, serta dinyatakan memenuhi syarat sebagai Skripsi pada Program Studi Sarjana Akuntansi Sekolah Tinggi Ilmu Ekonomi Indonesia, Jakarta.

Jakarta, April 2020

Menyetujui,  
Pembimbing

  
Diana Supriati, S.E., M.S.Ak

Mengetahui,  
Kepala Prodi Sarjana Akuntansi

  
Siti Almurni, S.E,M.Ak, CAAT





## HALAMAN PENGESAHAN

Sripsi dengan judul :

### **PENGARUH RASIO *NON PERFORMING LOAN*, RASIO BOPO DAN *LOAN TO DEPOSIT RATIO* TERHADAP *RETURN ON ASSET* PT. BANK PERMATA, Tbk PERIODE 2011-2018**

telah diuji dalam suatu sidang Skripsi yang diselenggarakan oleh Program Studi Sarjana Akuntansi Sekolah Tinggi Ilmu Ekonomi Indonesia pada tanggal 21 April 2020 dengan nilai **A-**.

#### **Panitia Ujian Skripsi**

1.  ; Siti Almurni, S.E., M.Ak, CAAT  
(Kepala Program Studi S-1 Akuntansi)
2.  ; Diana Supriati, S.E., M.S.Ak  
(Pembimbing)
3.  ; Dr. M. Anhar, SE., Ak., M.Sc  
(Penguji 1)
4.  ; R. Kananto, K.P, SE., M.Ak  
(Penguji 2)

## KATA PENGANTAR

Puji syukur dipanjatkan atas kehadiran Tuhan YME berkat karunia-Nya, sehingga penulis dapat menyelesaikan skripsi yang merupakan sebagian persyaratan dalam memperoleh gelar Sarjana Akuntansi, Sekolah Tinggi Ilmu Ekonomi Indonesia (STEI). Skripsi ini dapat diselesaikan berkat bantuan, bimbingan dan dorongan dari berbagai pihak, sehingga semua kendala yang dihadapi dapat diatasi dengan baik. Pada kesempatan ini saya sampaikan ungkapan terima kasih yang setulusnya kepada:

1. Ibu Siti Almurni SE,M.Ak,CADE,CAP,CAAT selaku Kepala Program Studi Sarjana Akuntansi Sekolah Tinggi Ilmu Ekonomi Indonesia.
2. Ibu Diana Supriati, SE., M.S.Ak, selaku dosen pembimbing yang telah menyediakan waktu, tenaga dan pikiran untuk memberikan arahan kepada penulis dalam menyelesaikan skripsi ini.
3. Bapak dan Ibu Dosen Sekolah Tinggi Ilmu Ekonomi Indonesia yang telah mendidik dan mencurahkan ilmunya kepada penulis.
4. Kedua orang tua yang selalu mendukung, mendo'akan dan memberikan arahan positif kepada penulis ketika masih kuliah sehingga penulis dapat menyelesaikan skripsi dengan sebaik-baiknya dan penuh semangat.
5. Kakak-kakak dan Adik-adikku tersayang yang selalu mendoakan, membantu, dan mendukung penulis dalam menyelesaikan skripsi.
6. Sahabat-sahabatku yang telah membuat hari-hari penulis menjadi lebih menyenangkan. Terima kasih atas do'a dan dukungannya.
7. Teman-teman angkatan 2013 yang telah berjuang bersama dan memberikan kenangan indah di masa perkuliahan.

Penulis menyadari bahwa dalam penulisan skripsi ini masih terdapat kekurangan, untuk itu penulis mengharapkan kritik dan saran yang membangun demi terciptanya kesempurnaan dalam penyempurnaan skripsi ini.

Jakarta, 21 April 2020

  
**Agata Nindya Ershanti**  
NPK. 12170019

## HALAMAN PERNYATAAN PERSETUJUAN PUBLIKASI SKRIPSI UNTUK KEPENTINGAN AKADEMIS

Sebagai sivitas akademik Sekolah Tinggi Ilmu Ekonomi Indonesia, saya yang bertanda tangan di bawah ini:

Nama : Agata Nindya Ershanti  
NPM : 1113000339  
Program Studi : Sarjana Akuntansi  
Jenis Karya : Skripsi

demi pengembangan ilmu pengetahuan, menyetujui untuk memberikan kepada Sekolah Tinggi Ilmu Ekonomi Indonesia **Hak Bebas Royalti Noneksklusif** (*Non-exclusive Royalty-Free Right*) atas Skripsi saya yang berjudul:

### **PENGARUH RASIO *NON PERFORMING LOAN*, RASIO BOPO DAN *LOAN TO DEPOSIT RATIO* TERHADAP *RETURN ON ASSET* PT. BANK PERMATA, Tbk PERIODE 2011-2018**

beserta perangkat yang ada (jika diperlukan). Dengan Hak Bebas Royalti Noneksklusif ini Sekolah Tinggi Ilmu Ekonomi Indonesia berhak menyimpan, mengalihmedia/formatkan, mengelola dalam bentuk pangkalan data (*database*) merawat, dan mempublikasikan Skripsi saya selama tetap mencantumkan nama saya sebagai penulis dan sebagai pemilik Hak Cipta.

Demikian pernyataan ini saya buat dengan sebenarnya.

Dibuat di : Jakarta  
Pada tanggal : 21 April 2020

Yang menyatakan,



**Agata Nindya Ershanti**

NPK. 1113000339

Nama : Agata Nindya Ershanti

Dosen Pembimbing:

NPM : 1113000339

Diana Supriati, S.E., M.S.Ak

Program Studi : Sarjana Akuntansi

**PENGARUH RASIO *NON PERFORMING LOAN*, RASIO BOPO DAN  
*LOAN TO DEPOSIT RATIO* TERHADAP *RETURN ON ASSET* PT.  
BANK PERMATA, Tbk PERIODE 2011-2018**

**ABSTRAK**

Penelitian ini bertujuan untuk mengetahui pengaruh *Non Performing Loan* (NPL), Biaya Operasional Pendapatan Operasional (BOPO) dan *Loan to Deposit Ratio* (LDR) terhadap *Return On Assets*.

Metode penelitian ini adalah deskriptif kuantitatif. Subjek penelitian ini adalah PT. Bank Permata, Tbk, dengan sampel dipilih menggunakan metode *purposive sampling*, yaitu pihak yang dapat memberikan informasi tentang data yang diinginkan. Sampel penelitian ini terdiri dari bagian keuangan untuk data sekunder berupa laporan keuangan 2011-2018. Teknik analisis data menggunakan metode statistik deskriptif, yaitu uji asumsi klasik seperti uji normalitas, uji heteroskedastisitas, uji autokorelasi, uji multikolinearitas, uji analisis regresi linear berganda, uji parsial dengan uji t, uji simultan dengan uji F, uji analisis koefisien korelasi dan uji koefisien determinasi dengan tingkat signifikansi 5%.

Hasil penelitian ini menunjukkan bahwa secara parsial menunjukkan bahwa *Non Performing Loan* (NPL) berpengaruh signifikan terhadap *Return On Asset*, *Rasio BOPO* berpengaruh signifikan terhadap *Return On Asset*, *Loan to Deposit Ratio* (LDR) berpengaruh signifikan terhadap *Return On Asset*, serta hasil penelitian ini menunjukkan bahwa secara simultan menunjukkan bahwa *Non Performing Loan* (NPL), *Rasio BOPO*, dan *Loan to Deposit Ratio* (LDR) berpengaruh terhadap *Return On Asset* (ROA).

**Kata Kunci:** *Non Performing Loan*, Biaya Operasional Pendapatan Operasional, *Loan to Deposit Ratio*, ROA



Nama : Agata Nindya Ershanti

Dosen Pembimbing:

NPM : 1113000339

Diana Supriati, S.E., M.S.Ak

Program Studi : Sarjana Akuntansi

***THE EFFECT OF NON PERFORMING LOAN RATIO, BOPO RATIO AND LOAN TO DEPOSIT RATIO ON RETURN ON ASSETS PT. BANK PERMATA, Tbk PERIOD 2011-2018***

**ABSTRACT**

*This study aims to determine the effect of Non Performing Loans (NPL), Operating Costs and Operating Income (BOPO) and Loan to Deposit Ratio (LDR) on Return On Assets.*

*This research method is descriptive quantitative. The subject of this research is PT. Bank Permata, Tbk, with a sample selected using a purposive sampling method, namely parties who can provide information about the desired data. The sample of this research consisted of the financial section for secondary data in the form of financial statements 2011-2018. The data analysis technique uses descriptive statistical methods, namely classic assumption tests such as normality test, heteroscedasticity test, autocorrelation test, multicollinearity test, multiple linear regression analysis, partial test with t test, simultaneous test with F test, correlation coefficient analysis test and coefficient test. determination with a significance level of 5%.*

*The results of this study indicate that partially it shows that Non-Performing Loans (NPL) have a significant effect on Return On Assets, the BOPO Ratio has a significant effect on Return on Assets, the Loan to Deposit Ratio (LDR) has a significant effect on Return On Assets, and the results of this study indicate that simultaneously shows that Non Performing Loans (NPL), BOPO Ratio, and Loan to Deposit Ratio (LDR) have an effect on Return On Assets (ROA).*

**Keywords:** *Non Performing Loans, Operational Costs Operating Income, and Loan to Deposit Ratio, ROA*

## DAFTAR ISI

Halaman Judul .....	i
Pernyataan Keaslian Sripsi .....	ii
Persetujuan Pembimbing .....	iii
Halaman Pengesahan .....	iv
Kata Pengantar .....	v
Halaman Pernyataan Persetujuan Publikasi .....	vi
Abstrak .....	vii
Abstract .....	viii
Daftar Isi .....	ix
Daftar Gambar .....	xii
Daftar Tabel .....	xiii

### **BAB I PENDAHULUAN**

1.1 Latar Belakang Masalah.....	1
1.2 Perumusan Masalah .....	8
1.3 Tujuan Penelitian .....	9
1.4 Manfaat Penelitian .....	9

### **BAB II KAJIAN PUSTAKA DAN KERANGKA PEMIKIRAN**

2.1 Review Hasil-hasil Penelitian Terdahulu.....	11
2.2 Landasan Teori.....	14
2.2.1 Pengertian Perbankan .....	14
2.2.2 Jenis-jenis Perbankan .....	15
2.2.3 Kegiatan Bank Umum .....	17
2.2.4 Fungsi-fungsi Bank .....	19
2.2.5 Sumber Dana Bank .....	19
2.2.6 Pengalokasian Dana Bank .....	23
2.2.7 Peran Bank Umum .....	25
2.2.8 Kinerja Keuangan Perusahaan Perbankan .....	26
2.2.9 Laporan Keuangan Perbankan .....	27

2.2.10 Pihak-pihak yang berkepentingan .....	28
2.2.11 Jenis-jenis Laporan Keuangan Bank .....	29
2.2.12 Rasio Keuangan Perbankan .....	29
2.2.13 <i>Non Performing Loan</i> (NPL) .....	30
2.2.14 Rasio BOPO .....	36
2.2.15 <i>Loan to Deposit Ratio</i> (LDR) .....	39
2.2.16 <i>Return on Asset</i> (ROA) .....	42
2.3 Hubungan Antar Variabel Penelitian .....	44
2.3.1 Pengaruh <i>Non Performing Loan</i> (NPL) Terhadap ROA .....	44
2.3.2 Pengaruh BOPO Terhadap ROA .....	45
2.3.3 Pengaruh <i>Loan to Deposit Ratio</i> (LDR) Terhadap ROA .....	46
2.3.4 Pengaruh <i>Non Performing Loan</i> (NPL), BOPO dan <i>Loan to Deposit Ratio</i> (LDR) Terhadap ROA .....	48
2.4 Pengembangan Hipotesis .....	50
2.5 Kerangka Pemikiran .....	51

### **BAB III METODA PENELITIAN**

3.1 Strategi Penelitian .....	52
3.2 Data dan Metode Pengumpulan Data .....	53
3.3 Operasionalisasi Variabel (O-Var) .....	53
3.4 Metode Analisis Data .....	55
3.4.1 Uji Asumsi Klasik .....	55
3.4.1.1 Uji Normalitas .....	55
3.4.1.2 Uji Heteroskedastisitas .....	56
3.4.1.3 Uji Autokorelasi .....	56
3.4.1.4 Multikolinieritas .....	56
3.4.2 Analisis Regresi Linear Berganda .....	56
3.4.3 Pengujian Hipotesis .....	58
3.4.3.1 Uji Parsial dengan Uji t .....	58
3.4.3.2 Uji Simultan dengan Uji F .....	58
3.4.4 Analisis Korelasi .....	59
3.4.5 Uji Koefisien Determinasi ( $R^2$ ) .....	60

## **BAB IV HASIL DAN PEMBAHASAN**

4.1	Gambaran Umum Perusahaan .....	61
4.1.1	Sejarah Singkat PT Bank Permata, Tbk .....	61
4.1.2	Visi, Misi dan Nilai-nilai Utama .....	63
4.1.3	Kegiatan Usaha Utama dan Penunjang .....	64
4.1.4	<i>Product and Services</i> .....	66
4.2	Analisis Data dan Pengujian Hipotesis .....	69
4.2.1	Statistik Deskriptif .....	69
4.2.2	Uji Asumsi Klasik .....	72
4.2.2.1	Uji Normalitas .....	72
4.2.2.2	Uji Heteroskedastisitas .....	73
4.2.2.3	Uji Autokorelasi .....	73
4.2.2.4	Uji Multikolinearitas .....	74
4.2.3	Pengujian Hipotesis .....	75
4.2.3.1	Analisis Regresi Linear Berganda .....	75
4.2.3.2	Uji Parsial dengan Uji t .....	77
4.2.3.3	Uji Simultan dengan Uji F .....	78
4.2.3.4	Uji Analisis Korelasi .....	80
4.2.3.5	Uji Koefisien Determinasi .....	81
4.3	Pembahasan Hasil Penelitian .....	82
4.3.1	Pengaruh <i>Non Performing Loan</i> (NPL) Terhadap ROA .....	82
4.3.2	Pengaruh BOPO Terhadap ROA .....	83
4.3.3	Pengaruh <i>Loan to Deposit Ratio</i> (LDR) Terhadap ROA .....	83
4.3.4	Pengaruh <i>Non Performing Loan</i> (NPL), BOPO dan <i>Loan to Deposit Ratio</i> (LDR) Terhadap ROA .....	85

## **BAB V SIMPULAN DAN SARAN**

5.1	Simpulan .....	86
5.2	Saran .....	87
5.3	Keterbatasan Penelitian .....	88
5.4	Pengembangan Penelitian Selanjutnya .....	88
	<b>DAFTAR REFERENSI .....</b>	<b>89</b>

## **LAMPIRAN-LAMPIRAN**

## DAFTAR GAMBAR

<b>Gambar 2.1</b> Kerangka Konseptual Pemikiran .....	51
<b>Gambar 4.1</b> Hasil Uji Normalitas .....	72
<b>Gambar 4.2</b> <i>Scatterplot</i> Uji Heterokedastisitas Regresi .....	73

## DAFTAR TABEL

<b>Tabel 1.1</b> Laporan Tahunan Rasio Keuangan PT Bank Permata, Tbk .....	5
<b>Tabel 3.1</b> Ringkasan dan Operasionalisasi Variabel .....	54
<b>Tabel 3.2</b> Penafsiran Koefisien Korelasi .....	60
<b>Tabel 4.1</b> Perkembangan Bank Permata .....	62
<b>Tabel 4.2</b> Produk-produk Bank Permata .....	66
<b>Tabel 4.3</b> <i>Services</i> atau Layanan Bank Permata .....	68
<b>Tabel 4.4</b> Statistik Deskriptif .....	69
<b>Tabel 4.5</b> Hasil Uji Autokorelasi .....	74
<b>Tabel 4.6</b> Hasil Uji Multikolinearitas Data .....	75
<b>Tabel 4.7</b> Hasil Analisis Regresi Linear Berganda .....	76
<b>Tabel 4.8</b> Hasil Uji Hipotesis Secara Parsial .....	77
<b>Tabel 4.9</b> Hasil Uji Hipotesis Secara Simultan .....	79
<b>Tabel 4.10</b> Hasil Uji Korelasi .....	80
<b>Tabel 4.11</b> Nilai Koefisien Determinasi .....	81