

**PENGARUH PAJAK DAERAH, RETRIBUSI DAERAH,
DANA ALOKASI KHUSUS PADA BELANJA MODAL
DENGAN JUMLAH PENDUDUK SEBAGAI
VARIABEL MODERATING DI PROVINSI JAWA
BARAT (2015-2018)**

SKRIPSI

ALDITA DIAN SAVITRI

11160000190



**PROGRAM STUDI STRATA 1 AKUNTANSI
SEKOLAH TINGGI ILMU EKONOMI INDONESIA**

2020

**NGARUH PAJAK DAERAH, RETRIBUSI DAERAH,
DANA ALOKASI KHUSUS PADA BELANJA MODAL
DENGAN JUMLAH PENDUDUK SEBAGAI
VARIABEL MODERATING DI PROVINSI JAWA
BARAT (2015-2018)**

SKRIPSI

ALDITA DIAN SAVITRI

11160000190



**SKIRPSI INI DIAJUKAN UNTUK MELENGKAPI SEBAGIAN
PERSYARATAN MENJADI SARJANA AKUNTANSI**

**PROGRAM STUDI STRATA 1 AKUNTANSI
SEKOLAH TINGGI ILMU EKONOMI INDONESIA**

PERNYATAAN KEASLIAN SKRIPSI

Saya menyatakan dengan sesungguhnya bahwa skripsi dengan judul :

PENGARUH PAJAK DAERAH, RETRIBUSI DAERAH, DANA ALOKASI KHUSUS PADA BELANJA MODAL DENGAN JUMLAH PENDUDUK SEBAGAI VARIABEL MODERATING DI PROVINSI JAWA BARAT (2015-2018)

Yang disusun untuk melengkapi sebagian persyaratan menjadi Sarjana Akuntansi (S. Ak) pada Program Studi Strata-1 Akuntansi. Sekolah Tinggi Ilmu Ekonomi Indonesia (STIE Indonesia)—Jakarta, sejauh yang saya ketahui bukan merupakan tiruan, duplikasi ataupun plagiat dari skripsi yang dipublikasikan dan atau pernah dipakai untuk mendapatkan gelar kesarjanaan di lingkungan Sekolah Tinggi Ilmu Ekonomi Indonesia dan di Program Tinggi lainnya, kecuali bagian yang sumber informasinya dicantumkan sebagaimana mestinya.

Jakarta, 28 Januari 2021

Aldita Dian Savitri

11160000190

PERSETUJUAN PEMBIMBING

Skripsi dengan judul :


**PENGARUH PAJAK DAERAH, RETRIBUSI DAERAH, DANA
ALOKASI KHUSUS PADA BELANJA MODAL DENGAN
JUMLAH PENDUDUK SEBAGAI VARIABEL MODERATING
DI PROVINSI JAWA BARAT (2015-2018)**

Dibuat untuk melengkapi sebagai persyaratan menjadi Sarjana Akuntansi (S.Ak) di program Studi Strata-1 Akuntansi, Prodi Akuntansi, Sekolah Tinggi Ilmu Ekonomi Indonesia. Skripsi ini ditulis di bawah bimbingan Dr. Sharifudin Husen, M.Ak, M.Si,Ak,CA dan di ketahui oleh Kepala Program Studi Strata-1 Akuntansi serta dinyatakan memenuhi syarat sebagai skripsi di Program Studi Strata-1 Akuntansi Sekolah Tinggi Ilmu Ekonomi Indonesia (STEI).

Jakarta, 28 Januari 2021

Pembimbing

Kepala Program Studi S-1 Akuntansi



Dr. Sharifudin Husen, M.Ak, M.Si,Ak,CA Siti Almurni,S.E., M.Ak.,CAP,CAAT





HALAMAN PENGESAHAN

Skripsi dengan judul :

PENGARUH PAJAK DAERAH, RETRIBUSI DAERAH, DANA ALOKASI KHUSUS PADA BELANJA MODAL DENGAN JUMLAH PENDUDUK SEBAGAI VARIABEL MODERATING DI PROVINSI JAWA BARAT (2015-2018)

Telah diuji dalam satu sidang skripsi yang diselenggarakan oleh Prodi S-1 Akuntansi Sekolah Tinggi Ilmu Ekonomi Indonesia pada tanggal dengan nilai A-

Panitia Ujian Skripsi :

1.  : Siti Almurni, S.E., M.Ak, CAP, CAAT
(Kepala Prodi S-1 Akuntansi)
2.  : Dr. Sharifudin Husen, M.Ak, M.Si, Ak, CA
(Pembimbing)
3.  : Kus Tri Andyarini, S.E, M.Si, CSRS, CSRA
(Anggota Penguji)
4.  : Sulistyowati, S.E, M.Si, BKP
(Anggota Penguji)

KATA PENGANTAR

Puji syukur kami panjatkan Kehadirat Allah SWT atas berkat-Nya serta melimpahnya rahmat, taufik, serta hidayah-Nya, sehingga penulis dapat menyelesaikan skripsi yang merupakan sebagai persyaratan dalam memperoleh gelar Sarjana Akuntansi (S. Ak), Sekolah Tinggi Ilmu Ekonomi Indonesia, Jakarta dengan mengambil topic penelitian **PENGARUH PAJAK DAERAH, RETRIBUSI DAERAH, DANA ALOKASI KHUSUS PADA BELANJA MODAL DENGAN JUMLAH PENDUDUK SEBAGAI VARIABEL MODERATING DI PROVINSI JAWA BARAT (2015-2018)**

Skripsi ini dapat dapat diselesaikan berkat bantuan, bimbingan, serta dukungan dari berbagai pihak, sehingga semua kendala yang dihadapi dapat diatasi dengan baik. Pada kesempatan ini disampaikan, ungkapan terima kasih yang setulusnya diberikan kepada :

1. Allah SWT atas segala nikmat dan juga rahmat-Nya, serta karunia-Nya yang tidak terkira.
2. Bapak Dr. Sharifudin Husen, M.Ak, M.Si ,Ak, CA, selaku dosen pembimbing yang telah senantiasa memberikan bantuan dan saran kepada saya selaku penulis selama masa perkuliahan juga menyediakan waktu, tenaga, serta pikiran untuk mengarahkan dan membimbing saya dalam menyusun skripsi ini.
3. Bapak H. Agustian Burda, MBA. Selaku Ketua Yayasan Pendidikan Fatahilah Jakarta.
4. Bapak Drs. Ridwan Marongrong, M.sc. Selaku Ketua Sekolah Tinggi Ilmu Ekonomi Indonesia.
5. Ibu Siti Almurni, S.E., M.Ak, CAP, CAAT. Selaku Kepala Departemen Program Studi Akuntansi Sekolah Tinggi Ilmu Ekonomi Indonesia.

6. Ibu Devy Rusli, S.E, M.Acc. Selaku dosen pengamat akademik yang selalu memberikan semangat, nasehat, motivasi, serta doa yang tulus untuk kelancaran penyusunan skripsi ini.
7. Seluruh Bapak dan Ibu dosen di Sekolah Tinggi Ilmu Ekonomi Indonesia (STEI Indonesia, Jakarta) untuk ilmu dan bimbingan yang telah diberikan selama perkuliahan.
8. Untuk kedua orang tua saya yang saya cintai dan saya hormati. Terima kasih atas doa tulusnya yang tidak pernah putus, terima kasih untuk semangatnya yang tidak pernah berhenti, serta terima kasih atas kesabarannya untuk memahami diri saya. Terima kasih atas segalanya.
9. Untuk adik saya, Faradhila. Terima kasih sudah sering menemani saya lembur, dan terima kasih atas support serta doanya.
10. Terima kasih untuk The Dreams. Terima kasih untuk Juneya yang selalu support dan membantu saya hingga saya bisa menyelesaikan skripsi ini. Terima kasih untuk Jajang yang paling jago buat orang ketawa. Saya harap kami bisa mencapai tujuan dan kebahagiaan bersama.
11. Terima kasih untuk para member Ngegas Pipel. Arisma, Lillah Syahrini Majid, Dyah Hani Pertiwi, Dyah Ayu Prastiyaning Larasati, Dewi Antika, Irma Nurhasana, Erin Apriliyani, dan Tuti Alawiyah. Terima kasih untuk semua waktu, support, dan doanya. Saya harap kita bisa terus tertawa, sukses dan bahagia bersama.
12. Terima kasih untuk teman-teman seperjuangan, terutama untuk teman-teman 7C Akuntansi. Terima kasih atas keseruannya, keanehannya, kegilaannya. Serta terima kasih untuk kekompakkannya. Sukses dan maju terus untuk semua.
13. Terima kasih untuk 방탄소년단 terutama untuk 김태형. Terima kasih untuk motivasi, inspirasi serta semangatnya. Terima kasih untuk lagunya, 답 : 나 자신을 사랑해, ini sangat keren dan menginspirasi.

14. Terima kasih untuk pihak-pihak yang membantu saya selama menulis skripsi ini yang tidak bisa saya sebutkan satu persatu. Terima kasih, berkat kalian skripsi ini bisa selesai dengan baik.

Penulis menyadari dengan sepenuhnya, bahwa didalam skripsi ini masih memiliki kekurangan atau kelemahan, untuk itu penulis mengharapkan kritik dan saran untuk penyusunan skripsi ini.

Jakarta, 28 Januari 2021

Aldita Dian Savitri

NPM : 11160000190

HALAMAN PERNYATAAN PERSETUJUAN PUBLIKASI SKRIPSI UNTUK KEPENTINGAN AKADEMIS

Sebagai civitas akademik Sekolah Tinggi Ilmu Ekonomi Indonesia, saya yang bertanda tangan dibawah ini :

Nama : Aldita Dian Savitri
NPM : 11160000190
Program Studi : S-1 Akuntansi
Jenis Karya : Skripsi

Dengan pengembangan ilmu pengetahuan, menyetujui untuk memberikan kepada Sekolah Tinggi Ilmu Ekonomi Indonesia **Hak Bebas Royalti Noneksklusif (*Non-exclusive Royalty Free Right*)** atas skripsi saya yang berjudul :

PENGARUH PAJAK DAERAH, RETRIBUSI DAERAH, DANA ALOKASI KHUSUS PADA BELANJA MODAL DENGAN JUMLAH PENDUDUK SEBAGAI VARIABEL MODERATING DI PROVINSI JAWA BARAT (2015-2018)

Beserta perangkat yang ada (jika diperlukan). Dengan Hak Bebas Royalti Noneksklusif ini, Sekolah Tinggi Ilmu Ekonomi Indonesia berhak menyimpan, mengalih media atau format-kan, mengelola dalam bentuk pangkalan data (database), merawat, dan mempublikasikan skripsi saya, selama tetap mencantumkan nama saya sebagai penulis dan sebagai pemilik Hak Cipta. Demikian pernyataan ini saya buat dengan sebenarnya.

Dibuat di : Jakarta
Pada Tanggal : 28 Januari 2021

Yang menyatakan,

Aldita Dian Savitri

Aldita Dian Savitri
NPM : 11160000190

Dosen Pembimbing :
Dr. Sharifudin Husen, M.Ak, M.Si ,Ak, CA

Program Studi S-1 Akuntansi

PENGARUH PAJAK DAERAH, RETRIBUSI DAERAH, DANA ALOKASI KHUSUS PADA BELANJA MODAL DENGAN JUMLAH PENDUDUK SEBAGAI VARIABEL MODERATING DI PROVINSI JAWA BARAT (2015-2018)

ABSTRAK

Penelitian ini bertujuan untuk menganalisis Pajak Daerah, Retribusi Daerah, Dana Alokasi Khusus terhadap Belanja Modal, serta untuk mengetahui apakah Jumlah Penduduk dapat memoderasi Pajak Daerah, Retribusi Daerah, & Dana Alokasi Khusus terhadap Belanja Modal. Dalam menjalankan sistem pemerintahan Belanja Modal diyakini sebagai jenis belanja yang berkaitan langsung dengan peningkatan produktifitas masyarakat, pertumbuhan ekonomi, dan kesejahteraan publik.

Penelitian yang digunakan didalam penelitian ini merupakan penelitian kuantitatif. Dengan populasi seluruh Kabupaten atau Kota yang ada di Provinsi Jawa Barat pada periode (2015-2018). Di provinsi ini terdiri dari 27 Pemerintah Daerah, yaitu 18 Kabupaten dan 9 Kota. Teknik analisis yang dipakai berupa analisis linier berganda dan nilai selisih mutlak untuk menganalisis variabel moderating.

Hasil dari penelitian ini adalah : 1) Pajak Daerah berpengaruh positif terhadap Belanja Modal di Provinsi Jawa Barat. 2) Retribusi Daerah tidak berpengaruh terhadap Belanja Modal di Provinsi Jawa Barat. 3) Dana Alokasi Khusus berpengaruh terhadap Belanja Modal di Provinsi Jawa Barat. 4) Pajak Daerah, Retribusi Daerah, & DAK secara simultan berpengaruh signifikan terhadap pengalokasian Belanja Modal di Provinsi Jawa Barat. 5) Jumlah Penduduk terbukti mampu memoderasi hubungan antara DAK terhadap Belanja Modal, namun Jumlah Penduduk tidak mampu memoderasi hubungan antara Pajak Daerah, Retribusi Daerah terhadap Belanja Modal di Provinsi Jawa Barat.

Kata Kunci : Pajak Daerah, Retribusi Daerah, DAK, Belanja Modal, Jumlah Penduduk

Aldita Dian Savitri
NPM : 11160000190

Dosen Pembimbing :
Dr. Sharifudin Husen, M.Ak, M.Si ,Ak, CA

Program Studi S-1 Akuntansi

PENGARUH PAJAK DAERAH, RETRIBUSI DAERAH, DANA ALOKASI KHUSUS PADA BELANJA MODAL DENGAN JUMLAH PENDUDUK SEBAGAI VARIABEL MODERATING DI PROVINSI JAWA BARAT (2015-2018)

ABSTRACT

This study aims to analyze Local Taxes, Regional Retributions, Special Allocation Funds for Capital Expenditures, as well as to determine whether the Total Population can moderate Local Taxes, Retribution, & Special Allocation Funds for Capital Expenditures. In running the government system, capital expenditure is believed to be a type of expenditure that is directly related to increasing community productivity, economic growth and public welfare.

The research used in this research is quantitative research. With a population of all districts or cities in West Java Province in the period (2015-2018). This province consists of 27 local governments, namely 18 districts and 9 cities. The analysis technique used is in the form of multiple linear analysis and the absolute difference value to analyze the moderating variables.

The results of this study are: 1) Local taxes have a positive effect on capital expenditure in West Java Province. 2) Regional Retribution has no effect on Capital Expenditures in West Java Province. 3) The Special Allocation Fund affects the Capital Expenditure in West Java Province. 4) Regional Tax, Regional Retribution, & DAK simultaneously have a significant effect on the allocation of Capital Expenditures in West Java Province. 5) Total Population is proven to be able to moderate the relationship between DAK and Capital Expenditure, however Total Population is unable to moderate the relationship between Regional Taxes, Regional Levies on Capital Expenditures in West Java Province.

Keywords: Local Taxes, Regional Levies, Special Allocation Funds, Capital Expenditures, Total Population

DAFTAR ISI

	HALAMAN
HALAMAN JUDUL	i
PERNYATAAN KEASLIAN SKRIPSI	ii
PERSETUJUAN PEMBIMBING	iii
HALAMAN PENGESAHAN	iv
KATA PENGANTAR	v
HALAMAN PERNYATAAN PERSETUJUAN PUBLIK SKRIPSI	viii
ABSTRAK	ix
ABSTRACT	x
DAFTAR ISI	xi
DAFTAR TABEL	xiv
DAFTAR GAMBAR	xvi
DAFTAR LAMPIRAN	xvii
BAB I	1
PENDAHULUAN	1
1.1 Latar Belakang	1
1.2 Rumusan Masalah	5
1.3 Tujuan Penelitian	5
1.4 Manfaat Penelitian	6
BAB II	7
KAJIAN PUSTAKA	7
2.1 Review Hasil Penelitian Terdahulu	7
2.2 Landasan Teori	9
2.2.1 Otonomi Daerah	9
2.2.2 Pendapatan Asli Daerah	10
2.2.3 Pajak	11
2.2.4 Pajak Daerah	16

2.2.5 Retribusi Daerah	47
2.2.6 Dana Perimbangan	54
2.2.7 Dana Alokasi Khusus	55
2.2.8 Belanja Modal	58
2.2.9 Jumlah Penduduk	61
2.3 Hubungan Antar Variabel	62
2.3.1 Hubungan Pajak Daerah Terhadap Belanja Modal	62
2.3.2 Hubungan Retribusi Daerah Terhadap Belanja Modal	63
2.3.3 Hubungan Dana Alokasi Khusus Terhadap Belanja Modal	64
2.3.4 Hubungan Jumlah Penduduk Dengan Hubungan Antara Pajak Daerah,Retribusi Daerah, DAK Terhadap Belanja Modal	65
2.4 Hipotesis Penelitian	66
2.5 Kerangka Penelitian	66
BAB III	68
METODE PENELITIAN	68
3.1 Strategi Penelitian	68
3.2 Populasi Dan Sampel	68
3.2.1 Populasi Penelitian	68
3.2.2 Sampel Penelitian	69
3.3 Data Dan Metode Pengumpulan Data	69
3.4 Operasional Variabel	69
3.4.1 Variabel Independen	70
3.4.2 Variabel Dependen	70
3.4.3 Variabel Moderating	70
3.5 Metode Analisis Data	70
3.5.1 Uji Analisis Deskriptif	71
3.5.2 Uji Asumsi Klasik	71
3.5.2.1 Uji Normalitas	71
3.5.2.2 Uji Multikolinearitas	72
3.5.2.3 Uji Heteroskedastisitas	72
3.5.2.4 Uji Autokorelasi	73
3.5.3 Uji Linier Berganda	73

3.5.4 Uji Hipotesis	74
3.5.4.1 Uji F	74
3.5.4.2 Uji T	74
3.5.5 Uji Nilai Selisih Mutlak	75
3.5.6 Uji Koefisien Determinasi	75
BAB IV	77
HASIL PENELITIAN	77
4.1 Gambaran Umum Objek Penelitian	77
4.1.1 Geografis Provinsi Jawa Barat	77
4.1.2 Kependudukan	79
4.1.3 Visi Dan Misi	82
4.1.4 Kota Dan Kabupaten Provinsi Jawa Barat	83
4.2 Analisis Hasil Penelitian	90
4.2.1 Analisis Deskriptif	90
4.2.2 Uji Normalitas	91
4.2.3 Uji Multikolinearitas	93
4.2.4 Uji Heteroskedastisitas	94
4.2.5 Uji Autokorelasi	95
4.3 Uji Regresi Linier Berganda	96
4.4 Uji Hipotesis	98
4.4.1 Uji F	98
4.4.2 Uji T	98
4.5 Koefisien Determinasi	100
4.6 Uji Nilai Selisih Mutlak	100
4.7 Pembahasan	103
BAB V	110
KESIMPULAN DAN SARAN	110
5.1 Kesimpulan	110
5.2 Saran	111
DAFTAR REFERENSI	112

DAFTAR TABEL

Tabel 2.1 Nilai Sewa Reklame Papan	22
Tabel 2.2 Nilai Sewa Reklame Kain	22
Tabel 2.3 Pajak Kendaraan Bermotor	30
Tabel 2.4 Jumlah Penduduk Provinsi Jawa Barat	61
Tabel 3.1 Uji Autokorelasi	73
Tabel 4.1 Pembagian Wilayah Provinsi Jawa Barat	78
Tabel 4.2 Jumlah Penduduk Provinsi Jawa Barat	80
Tabel 4.3 APBD dan Jumlah Penduduk Kab. Bandung	83
Tabel 4.4 APBD dan Jumlah Penduduk Kab. Bandung Barat	83
Tabel 4.5 APBD dan Jumlah Penduduk Kab. Bekasi	84
Tabel 4.6 APBD dan Jumlah Penduduk Kab. Bogor	84
Tabel 4.7 APBD dan Jumlah Penduduk Kab. Ciamis	84
Tabel 4.8 APBD dan Jumlah Penduduk Kab. Cianjur	84
Tabel 4.9 APBD dan Jumlah Penduduk Kab. Cirebon	85
Tabel 4.10 APBD dan Jumlah Penduduk Kab. Garut	85
Tabel 4.11 APBD dan Jumlah Penduduk Kab. Indramayu	85
Tabel 4.12 APBD dan Jumlah Penduduk Kab. Karawang	85
Tabel 4.13 APBD dan Jumlah Penduduk Kab. Kuningan	86
Tabel 4.14 APBD dan Jumlah Penduduk Kab. Malajengka	86
Tabel 4.15 APBD dan Jumlah Penduduk Kab. Pangandaran	86
Tabel 4.16 APBD dan Jumlah Penduduk Kab. Purwakarta	86

Tabel 4.17 APBD dan Jumlah Penduduk Kab. Subang	87
Tabel 4.18 APBD dan Jumlah Penduduk Kab. Sukabumi	87
Tabel 4.19 APBD dan Jumlah Penduduk kab. Sumedang	87
Tabel 4.20 APBD dan Jumlah Penduduk Kab. Tasikmalaya	87
Tabel 4.21 APBD dan Jumlah Penduduk Kota Bandung	88
Tabel 4.22 APBD dan Jumlah Penduduk Kota Banjar	88
Tabel 4.23 APBD dan Jumlah Penduduk Kota Bekasi	88
Tabel 4.24 APBD dan Jumlah Penduduk Kota Bogor	88
Tabel 4.25 APBD dan Jumlah Penduduk Kota Cimahi	89
Tabel 4.26 APBD dan Jumlah Penduduk Kota Cirebon	89
Tabel 4.27 APBD dan Jumlah Penduduk Kota Depok	89
Tabel 4.28 APBD dan Jumlah Penduduk Kota Sukabumi	89
Tabel 4.29 APBD dan Jumlah Penduduk Kota Tasikmalaya	90
Tabel 4.30 Statistik Deskriptif	90
Tabel 4.31 Kolmogorov-Smirnov Test	93
Tabel 4.32 Uji Multikolinearitas	94
Tabel 4.33 Uji Autokorelasi	96
Tabel 4.34 Durbin Watson	96
Tabel 4.35 Uji Regresi Linier Berganda	97
Tabel 4.36 Uji F	98
Tabel 4.37 Uji T	99
Tabel 4.38 Uji Koefisien Determinasi	100
Tabel 4.39 Nilai Selisih Mutlak	101

DAFTAR GAMBAR

Gambar 2.1 Kerangka Penelitian	67
Gambar 4.1 Histogram	92
Gambar 4.2 Normal P-plot	92
Gambar 4.3 Scatterplot	95

DAFTAR LAMPIRAN

Lampiran T Tabel	115
Lampiran F Tabel	116
Lampiran DW Tabel	118
Lampiran Daftar Riwayat Hidup	120