

**ANALISIS KINERJA KEUANGAN DENGAN TEKNIK
COMMON SIZE DAN RASIO KEUANGAN PADA
PERUSAHAAN SUB SEKTOR PERALATAN RUMAH
TANGGA**

SKRIPSI

NILA PURNAMASARI SILALAH

11160000490



**PROGRAM STUDI STRATA 1 AKUNTANSI
SEKOLAH TINGGI ILMU EKONOMI INDONESIA**

JAKARTA

2021

**ANALISIS KINERJA KEUANGAN DENGAN TEKNIK
COMMON SIZE DAN RASIO KEUANGAN PADA
PERUSAHAAN SUB SEKTOR PERALATAN RUMAH
TANGGA**

SKRIPSI

NILA PURNAMASARI SILALAH

11160000490



**SKRIPSI INI DIAJUKAN UNTUK MELENGKAPI SEBAGIAN
PERSYARATAN MENJADI SARJANA AKUNTANSI**

**PROGRAM STUDI STRATA 1 AKUNTANSI
SEKOLAH TINGGI ILMU EKONOMI INDONESIA
JAKARTA**

2021

PERNYATAAN KEASLIAN SKRIPSI

Saya menyatakan dengan sesungguhnya bahwa skripsi dengan judul:

ANALISIS KINERJA KEUANGAN DENGAN TEKNIK COMMON SIZE DAN RASIO KEUANGAN PADA PERUSAHAAN SUB SEKTOR PERALATAN RUMAH TANGGA

yang disusun untuk melengkapi sebagian besar persyaratan menjadi Sarjana Akuntansi (S.Ak) pada Program Studi Strata 1 Akuntansi, Sekolah Tinggi Ilmu Ekonomi Indonesia (STEI) Jakarta, sejauh yang saya ketahui bukan merupakan tiruan, duplikasi maupun plagiat dari karya ilmiah yang sudah dipublikasikan dan atau pernah dipakai untuk mendapatkan gelar kesarjanaan di lingkungan STEI dan di Perguruan Tinggi lainnya, kecuali bagian yang sumber informasinya dicantumkan sebagaimana mestinya. Jika di kemudian hari dapat dibuktikan bahwa terdapat unsur tiruan, duplikasi maupun plagiat, maka saya bersedia menerima sanksi sesuai peraturan perundang-undangan yang berlaku.

09 Februari 2021

NILA PURNAMASARI SILALAH

NPM 11160000490

PERSETUJUAN PEMBIMBING

Skripsi dengan judul:

ANALISIS KINERJA KEUANGAN DENGAN TEKNIK COMMON SIZE DAN RASIO KEUANGAN PADA PERUSAHAAN SUB SEKTOR PERALATAN RUMAH TANGGA

dibuat untuk melengkapi sebagian persyaratan menjadi Sarjana Akuntansi (S.Ak) di Program Studi Strata 1 Akuntansi, Sekolah Tinggi Ilmu Ekonomi Indonesia. Skripsi ini ditulis dibawah bimbingan Ibu Flourien Nurul CH., SE, M.Si, Ak, CA dan diketahui oleh Kepala Program Studi Strata 1 Akuntansi, serta dinyatakan memenuhi syarat sebagai skripsi pada Program Studi Strata 1 Akuntansi, Sekolah Tinggi Ilmu Ekonomi Indonesia, Jakarta.

Jakarta, 09 Februari 2021

Pembimbing



Flourien Nurul CH., SE, M.Si, Ak, CA.

Kepala Program Studi S-1 Akuntansi



Siti Almumi, S.E., M.Ak., CAAT.



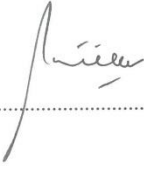

HALAMAN PENGESAHAN

Skripsi dengan judul:

ANALISIS KINERJA KEUANGAN DENGAN TEKNIK COMMON SIZE DAN RASIO KEUANGAN PADA PERUSAHAAN SUB SEKTOR PERALATAN RUMAH TANGGA

telah diuji dalam suatu sidang skripsi yang diselenggarakan oleh Program Studi S-1 Akuntansi Sekolah Tinggi Ilmu Ekonomi Indonesia pada tanggal 23 Februari 2021 dengan nilai A.

Panitia Ujian Skripsi

1. ; Siti Almurni, S.E., M.Ak., CAAT
(Kepala Program Studi S-1 Akuntansi)
2. ; Flourien Nurul CH., SE, M.Si, Ak, CA.
(Pembimbing)
3. ; Dr. Rimi Gusliana Mais, SE, M.Si, CSRS,
CSRA
(Anggota Penguji 1)
4. ; Siti Almurni, SE, M.Ak, CAP, CAAT
(Anggota Penguji 2)

KATA PENGANTAR

Puji dan syukur peneliti panjatkan atas kehadiran Tuhan Yang Maha Esa berkat rahmat dan karunia-Nya peneliti dapat menyelesaikan skripsi ini. Tujuan penyusunan skripsi ini adalah untuk memenuhi salah satu syarat dalam menempuh Sarjana Akuntansi pada program S1 Jurusan Akuntansi Sekolah Tinggi Ilmu Ekonomi Indonesia (STEI), Jakarta.

Mengingat keterbatasan pengetahuan, pengalaman dan kemampuan penulisan skripsi ini tidak luput dari kekurangan dan belum sempurna. Namun, peneliti berharap semoga skripsi ini dapat bermanfaat khususnya bagi peneliti dan serta bagi semua pihak yang berkenan memanfaatkannya.

Pada proses penyusunan skripsi ini tidak terlepas dari bantuan, bimbingan dan dorongan berbagai pihak. Peneliti mengucapkan terima kasih sebesar-besarnya kepada:

1. Ibu Flourien Nurul CH., SE, M.Si, Ak, CA sebagai dosen pembimbing skripsi yang telah menyediakan waktu, tenaga dan pikiran untuk mengarahkan peneliti dalam penyusunan skripsi ini.
2. Ibu dan bapak selaku dosen penguji yang telah meluangkan waktu dan tenaga atas saran dan kritikan selama proses sidang.
3. Bapak Drs. Ridwan Maronrong, Msc selaku Ketua Sekolah Tinggi Ilmu Ekonomi Indonesia, Jakarta.
4. Ibu Dr. Lies Zulfiati. SE., M.Si selaku Kapala Departemen Program Studi S-1 Akuntansi Sekolah Tinggi Ilmu Ekonomi Indonesia.
5. Ibu Siti Almurni, S.E., M.Ak., CAAT selaku Kepala Program Studi S-1 Akuntansi Sekolah Tinggi Ilmu Ekonomi Indonesia.
6. Seluruh Dosen dan *Staff* Sekolah Tinggi Ilmu Ekonomi Indonesia yang dengan tulus memberikan pendidikan dan pengajaran kepada peneliti selama mengikuti perkuliahan.
7. Almarhum Bapak Sulaiman Silalahi dan Almarhum Ibu Marsaulina Butar-butar selaku orang tua tercinta yang melahirkan dan membesarkan saya.

8. Elvinora Silalahi, Victor Erikson Silalahi, Ronal Nomensen Silalahi, dan Friska Ester Silalahi selaku saudara tercinta yang tak pernah berhenti berdoa, mendukung serta memberi semangat untuk penyelesaian skripsi ini.
9. Alesandro Ardiles, seseorang yang menemani dan mendukung serta memberikan semangat untuk penyelesaian skripsi ini.
10. Anita Christy, sahabat saya yang memberikan semangat untuk penyelesaian skripsi ini.

Serta semua pihak yang tidak dapat penulis sebutkan satu per satu, terima kasih atas bantuan, nasehat dan dorongan dalam penyusunan skripsi ini. Semoga amal ibadah serta doa yang diberikan kepada peneliti dengan ikhlas mendapatkan rahmat dan karunia dari Tuhan Yang Maha Esa.

Jakarta, 09 Februari 2021

NILA PURNAMASARI SILALAH

NPM 11160000490

**HALAMAN PERNYATAAN PERSETUJUAN
PUBLIKASI SKRIPSI UNTUK KEPENTINGAN
AKADEMIS**

Sebagai sivitas akademik Sekolah Tinggi Ilmu Ekonomi Indonesia, saya yang bertanda tangan dibawah ini:

Nama : Nila Purnamasari Silalahi
NPM : 11160000490
Program Studi : S-1 Akuntansi
Jenis Karya : Skripsi

demi pengembangan ilmu pengetahuan, menyetujui untuk memberikan kepada Sekolah Tinggi Ilmu Ekonomi Indonesia **Hak Bebas Royalti Noneksklusif** (*Non-exclusive Royalty- Free Right*) atas skripsi saya yang berjudul:

**ANALISIS KINERJA KEUANGAN DENGAN TEKNIK COMMON SIZE
DAN RASIO KEUANGAN PADA PERUSAHAAN SUB SEKTOR
PERALATAN RUMAH TANGGA**

beserta perangkat yang ada (jika diperlukan). Dengan Hak Bebas Royalti Noneksklusif ini Sekolah Tinggi Ilmu Ekonomi Indonesia berhak menyimpan, mengalihmedia/formatkan, mengelola dalam bentuk pangkalan data (*database*) merawat, dan mempublikasikan skripsi saya selama tetap mencantumkan nama saya sebagai penulis dan sebagai pemilik Hak Cipta.

Demikian pernyataan ini saya buat dengan sebenarnya.

Dibuat di :
Pada tanggal :

Yang menyatakan,

Nila Purnamasari Silalahi

Nilia Purnamasari Silalahi
NPM: 11160000490
Program Studi S1 Akuntansi

Dosen Pembimbing:
Flourien Nurul CH., SE, M.Si, Ak, CA.

**ANALISIS KINERJA KEUANGAN DENGAN TEKNIK COMMON SIZE
DAN RASIO KEUANGAN PADA PERUSAHAAN SUB SEKTOR
PERALATAN RUMAH TANGGA**

ABSTRAK

Penelitian ini bertujuan untuk mengetahui kinerja keuangan perusahaan sub sektor peralatan rumah tangga. Teknik analisis yang digunakan adalah *common size* dan rasio keuangan meliputi rasio likuiditas dengan pendekatan *current ratio*, rasio profitabilitas dengan pendekatan *return on asset*.

Penelitian ini menggunakan metode penelitian pendekatan kuantitatif. Populasi dari penelitian ini adalah perusahaan sub sektor peralatan rumah tangga yang terdaftar di Bursa Efek Indonesia (BEI) tahun 2016-2019. Sampel ditentukan berdasarkan metode *Purposive Sampling*, dengan sampel sebanyak 4 perusahaan. Penelitian ini menggunakan data sekunder tentang laporan keuangan. Teknik pengumpulan data menggunakan metoda dokumentasi melalui situs resmi IDX: www.idx.co.id.

Hasil penelitian ditinjau analisis *common size* pada laporan posisi keuangan yang memiliki aset lancar paling tinggi adalah PT Langgeng Makmur Industri sebesar 67,04% dan pada laporan laba rugi yang memiliki laba bersih paling tinggi PT Integra Indocabinet sebesar 10,57%. Ditinjau dari rasio likuiditas pada *current ratio* yang terbesar yaitu PT Kedaung Indah Can sebesar 658,30%. Ditinjau dari rasio profitabilitas pada *return on asset* yang terbesar adalah PT Integra Indocabinet sebesar 4,57%.

Kata Kunci: Common Size, Rasio Likuiditas, Rasio Profitabilitas, Kinerja Keuangan

Nila Purnamasari Silalahi
NPM: 11160000490
Program Studi S1 Akuntansi

Dosen Pembimbing:
Flourien Nurul CH., SE, M.Si, Ak, CA.

**ANALYSIS OF FINANCIAL PERFORMANCE BY COMMON SIZE
AND FINANCIAL RATIOS IN SUB-SECTOR HOUSEHOLD
EQUIPMENT COMPANIES**

ABSTRACT

This study aims to determine the financial performance of household appliances sub-sector companies. The analysis technique used is common size and financial ratios including liquidity ratios with the current ratio approach, profitability ratios with the return on assets approach.

This research uses a quantitative approach research method. The population of this study is household appliances sub-sector companies listed on the Indonesia Stock Exchange (BEI) 2016-2019. The sample was determined based on the purposive sampling method, with a sample of 4 companies. This study uses secondary data about financial reports. The data collection technique uses the documentation method through the official IDX website: www.idx.co.id.

The results of the study reviewed the common size analysis in the statement of financial position that had the highest current assets was PT Langgeng Makmur Industri at 67.04% and the income statement which had the highest net profit of PT Integra Indocabinet at 10.57%. Judging from the liquidity ratio at the current ratio, the largest is PT Kedaung Indah Can at 658.30%. Judging from the ratio of profitability to return on assets, the largest is PT Integra Indocabinet at 4.57%.

Keywords: Common Size, Liquidity Ratio, Profitability Ratio, Financial Performance

DAFTAR ISI

HALAMAN JUDUL	i
HALAMAN PERNYATAAN KEASLIAN SKRIPSI.....	ii
PERSETUJUAN PEMBIMBING	iii
HALAMAN PENGESAHAN	iv
KATA PENGANTAR.....	v
HALAMAN PERNYATAAN PERSETUJUAN PUBLIKASI SKRIPSI	vii
ABSTRAK	viii
DAFTAR ISI.....	x
DAFTAR TABEL	xii
DAFTAR GAMBAR.....	xiv
BAB I PENDAHULUAN.....	1
1.1 Latar Belakang Masalah.....	1
1.2 Perumusan Masalah	6
1.3 Tujuan Penelitian	6
1.4 Manfaat Penelitian	6
BAB II KAJIAN PUSTAKA	7
2.1 Review Hasil-hasil Penelitian Terdahulu.....	7
2.2 Landasan Teori.....	12
2.2.1 Kinerja Keuangan	12
2.2.2 Laporan Keuangan	14
2.2.3 Analisis Laporsan Keuangan	20
2.2.4 Analisis Rasio Keuangan	24
2.2.5 Rasio Likuiditas	26
2.2.6 Rasio Profitabilitas.....	28
2.2.7 Analisis Common Size.....	31
2.3 Kerangka Konseptual Penelitian.....	33
BAB III METODE PENELITIAN	35

3.1	Strategi Penelitian	35
3.2	Populasi Penelitian.....	35
3.3	Data dan Metode Pengumpulan Data.....	36
3.4	Definisi dan Operasionalisasi Variabel.....	37
3.4.1	Defenisi Variabel Penelitian	37
3.4.2	Operasionalisasi Variabel	38
3.5	Metode Analisis Data.....	38
BAB IV HASIL DAN PEMBAHASAN		40
4.1	Gambaran Umum Objek Penelitian	40
4.2	Hasil Penelitian dan Pembahasan	42
4.2.1	Analisis Common Size Laporan Posisi Keuangan.....	42
4.2.2	Rata-rata Analisis Common Size Laporan Posisi Keuangan	46
4.2.3	Analisis Common Size Laporan Laba Rugi.....	48
4.2.4	Rata-rata Analisis Common Size Laporan Laba Rugi	51
4.2.5	Analisi Rasio Likuiditas.....	52
4.2.6	Rata-rata Analisis Rasio Likuiditas.....	55
4.2.7	Analisis Rasio Profitabilitas.....	56
4.2.8	Rata-rata Analisis Rasio Profitabilitas	59
4.3	Hasil Interpretasi Perusahaan Sub Sektor Peralatan Rumah Tangga.....	60
BAB V KESIMPULAN DAN SARAN		62
5.1	Simpulan	62
5.2	Saran	63
DAFTAR REFERENSI		65
Lampiran 1. Hasil Perhitungan Analisis Common Size Laporan Posisi		
Keuangan		69

DAFTAR TABEL

Tabel 3.1 Operasionalisasi Variabel	37
Tabel 4.1 Analisis Common Size Laporan Posisi Keuangan PT Integra Indocabinet Tbk	43
Tabel 4.2 Analisis Common Size Laporan Posisi Keuangan PT Chitose Internasioanl Tbk	44
Tabel 4.3 Analisis Common Size Laporan Posisi Keuangan PT Kedaung Indah Can Tbk.....	45
Tabel 4.4 Analisis Common Size Laporan Posisi Keuangan PT Langgeng Makmur Industri Tbk	47
Tabel 4.5 Analisis Common Size Laporan Laba Rugi PT Integra Indocabinet Tbk	49
Tabel 4.6 Analisis Common Size Laporan Laba Rugi PT Chitose Internasional Tbk.....	50
Tabel 4.7 Analisis Common Size Laporan Laba Rugi PT Kedaung Indah Can	51
Tabel 4.8 Analisis Common Size Laporan Laba Rugi PT Langgeng Makmur Industri Tbk	52
Tabel 4.9 Analisis Rasio Likuiditas Current Ratio PT Integra Indocabinet.....	54
Tabel 4.10 Analisis Rasio Likuiditas Current Ratio PT Chitose Internasional.....	55
Tabel 4.11 Analisis Rasio Likuiditas Current Ratio PT Kedaung Indah Can	55
Tabel 4.12 Analisis Rasio Likuiditas Current Ratio PT Langgeng Makmur Industri.....	56
Tabel 4.13 Analisis Rasio Profitabilitas Return On Asset PT Integra Indocabinet.....	58
Tabel 4.14 Analisis Rasio Profitabilitas Return On Asset PT Chitose Internasional.....	59

Tabel 4.15 Analisis Rasio Profitabilitas Return On Asset	
PT Kedaung Indah Can	59
Tabel 4.16 Analisis Rasio Profitabilitas Return On Asset	
PT Langgeng Makmur Industri	60

DAFTAR GAMBAR

Gambar 2.1 Kerangka Pemikiran	33
Gambar 4.1 Rata-rata Analisis Common Size Laporan Posisi Keuangan	48
Gambar 4.2 Rata-rata Analisis Common Size Laporan Laba Rugi	53
Gambar 4.3 Rata-rata Current Ratio Perusahaan Industri Sub Sektor Peralatan Rumah Tangga	57
Gambar 4.4 Rata-rata Return On Aset Perusahaan Industri Sub Sektor Peralatan Rumah Tangga	61