

**PENGARUH *GOOD CORPORATE GOVERNANCE* DAN  
UKURAN PERUSAHAAN TERHADAP KINERJA  
KEUANGAN**

**(Studi Empiris pada Perusahaan Sektor Perbankan yang  
Terdaftar di Bursa Efek Indonesia Tahun 2015-2019)**

**SKRIPSI**

**DHEBY PUSPITA ANDRIYANE  
11160000112**



**PROGRAM STUDI STRATA 1 AKUNTANSI  
SEKOLAH TINGGI ILMU EKONOMI INDONESIA  
JAKARTA  
2020**

**PENGARUH *GOOD CORPORATE GOVERNANCE* DAN  
UKURAN PERUSAHAAN TERHADAP KINERJA  
KEUANGAN**

**(Studi Empiris pada Perusahaan Sektor Perbankan yang  
Terdaftar di Bursa Efek Indonesia Tahun 2015-2019)**

**SKRIPSI**

**DHEBY PUSPITA ANDRIYANE  
11160000112**



**SKRIPSI INI DIAJUKAN UNTUK MELENGKAPI SEBAGIAN  
PERSYARATAN MENJADI SARJANA AKUNTANSI**

**PROGRAM STUDI STRATA 1 AKUNTANSI  
SEKOLAH TINGGI ILMU EKONOMI INDONESIA  
JAKARTA  
2020**

# **PERNYATAAN KEASLIAN SKRIPSI**

Saya menyatakan dengan sesungguhnya bahwa skripsi dengan judul:

## **PENGARUH *GOOD CORPORATE GOVERNANCE* DAN UKURAN PERUSAHAAN TERHADAP KINERJA KEUANGAN**

**(Studi Empiris pada Perusahaan Sektor Perbankan yang Terdaftar  
di Bursa Efek Indonesia Tahun 2015-2019)**

yang disusun untuk melengkapi sebagian persyaratan menjadi Sarjana Akuntansi (S.Ak) pada program Studi Strata-1 Akuntansi, Sekolah Tinggi Ilmu Ekonomi Indonesia (STEI)-Jakarta, sejauh yang saya ketahui bukan merupakan tiruan, duplikasi ataupun plagiat dari skripsi yang sudah dipublikasikan dan atau pernah dipakai untuk mendapatkan gelar kesarjanaan di lingkungan STEI dan di Perguruan Tinggi lainnya, kecuali bagian yang sumber informasinya dicantumkan sebagaimana mestinya.

Jakarta, Januari 2021

**DHEBY PUSPITA ANDRIYANE**  
11160000112

## **PERSETUJUAN PEMBIMBING**

Skripsi dengan judul :


**PENGARUH *GOOD CORPORATE GOVERNANCE* DAN  
UKURAN PERUSAHAAN TERHADAP KINERJA  
KEUANGAN**

**(Studi Empiris pada Perusahaan Sektor Perbankan yang Terdaftar  
di Bursa Efek Indonesia Tahun 2015-2019)**

dibuat untuk melengkapi sebagian persyaratan menjadi Sarjana Ekonomi (SE) di Program Studi Strata-1 Akuntansi, Prodi Akuntansi, Sekolah Tinggi Ilmu Ekonomi Indonesia. Skripsi ini ditulis di bawah bimbingan Dr. Irvan Noormansyah dan diketahui oleh Kepala Program Studi Strata-1 Akuntansi, serta dinyatakan memenuhi syarat sebagai skripsi di Program Studi Strata-1 Akuntansi Sekolah Tinggi Ilmu Ekonomi Indonesia.

Jakarta, Januari 2021

Pembimbing,



Dr. Irvan Noormansyah

Kepala Prodi S-1 Akuntansi,



Siti Almurni, S.E., M.Ak., CAP, CAAT





## HALAMAN PENGESAHAN

Skripsi dengan judul :

**PENGARUH *GOOD CORPORATE GOVERNANCE* DAN  
UKURAN PERUSAHAAN TERHADAP KINERJA  
KEUANGAN  
(Studi Empiris pada Perusahaan Sektor Perbankan yang Terdaftar  
di Bursa Efek Indonesia Tahun 2015-2019)**

telah diuji dalam suatu sidang skripsi yang diselenggarakan oleh Prodi S-1 Akuntansi Sekolah Tinggi Ilmu Ekonomi Indonesia pada tanggal 28 Januari 2021 dengan nilai A

### Panitia Ujian Skripsi

1.  ..... ; Siti Almurni, S.E., M.Ak., CAP., CAAT  
(Kepala Prodi S-1 Akuntansi)
2.  ..... ; Dr. Irvan Noormansyah  
(Pembimbing)
3.  ..... ; Dr. Nursanita, SE, Ak, ME, CSRA  
(Anggota Penguji)
4.  ..... ; Apry Linda Diana, SE, M.Ak  
(Anggota Penguji)

## **KATA PENGANTAR**

Puji syukur dipanjatkan atas kehadiran Allah SWT berkat karunia-Nya, sehingga penulis dapat menyelesaikan skripsi yang merupakan sebagian persyaratan dalam memperoleh gelar Sarjana Akuntansi, Sekolah Tinggi Ilmu Ekonomi Indonesia (STEI).

Skripsi ini dapat diselesaikan berkat bantuan, bimbingan dan dorongan dari berbagai pihak, sehingga semua kendala yang dihadapi dapat diatasi dengan baik. Pada kesempatan ini disampaikan ungkapan terima kasih yang tulus kepada:

1. Allah SWT atas segala rahmat, hidayah dan karunia-Nya yang tidak terkira.
2. Bapak Dr. Irvan Noormansyah selaku dosen pembimbing yang telah menyediakan waktu, tenaga dan pikiran untuk mengarahkan peneliti dalam penyusunan skripsi ini.
3. Bapak Drs. Ridwan Maronrong, Msc. Selaku Ketua Sekolah Tinggi Ilmu Ekonomi Indonesia.
4. Ibu Siti Almurni, S.E., M.Ak., CAP., CAAT selaku Ketua Program Studi S-1 Akuntansi Sekolah Tinggi Ilmu Ekonomi Indonesia.
5. Orang tua dan keluarga penulis yang telah memberikan bantuan dukungan material dan moral dalam menyelesaikan skripsi ini, dan
6. Sahabat yang telah banyak membantu peneliti dalam menyelesaikan skripsi ini, memberikan dukungan dan doa. Mae, Sasqia, Manda, Distra, Novia, Cume, Urfah, Asyiah, Dea, Indah, Fitri dll yang tidak dapat disebutkan satu persatu.
7. Serta berbagai pihak yang turut membantu dalam menyelesaikan skripsi ini yang tidak dapat disebutkan satu persatu.

Penulis menyadari sepenuhnya bahwa dalam skripsi ini masih terdapat kekurangan/kelemahan, untuk itu penulis mengharapkan kritik dan saran untuk penyempurnaan skripsi ini.

Jakarta, Januari 2021

**DHEBY PUSPITA ANDRIYANE**

NPM 11160000112

**HALAMAN PERNYATAAN PERSETUJUAN PUBLIKASI SKRIPSI  
UNTUK KEPENTINGAN AKADEMIS**

Sebagai sivitas akademik Sekolah Tinggi Ilmu Ekonomi Indonesia, saya yang bertanda tangan di bawah ini :

Nama : Dheby Puspita Andriyane  
NPM : 11160000112  
Program Studi : S-1 Akuntansi  
Jenis Karya : Skripsi

demi pengembangan ilmu pengetahuan, menyetujui untuk memberikan kepada Sekolah Tinggi Ilmu Ekonomi Indonesia **Hak Bebas Royalti Noneksklusif** (*Non-exclusive Royalty-Free Right*) atas skripsi saya yang berjudul:

**PENGARUH *GOOD CORPORATE GOVERNANCE* DAN UKURAN  
PERUSAHAAN TERHADAP KINERJA KEUANGAN  
(Studi Empiris pada Perusahaan Sektor Perbankan yang Terdaftar di Bursa  
Efek Indonesia Tahun 2015-2019)**

beserta perangkat yang ada (jika diperlukan). Dengan Hak Bebas Royalti Noneksklusif ini Sekolah Tinggi Ilmu Ekonomi Indonesia berhak menyimpan, mengalihmedia/format-kan, mengolah dalam bentuk pangkalan data (*database*) merawat, dan mempublikasikan skripsi saya selama tetap mencantumkan nama saya sebagai penulis dan sebagai pemilik Hak Cipta.  
Demikian pernyataan ini saya buat dengan sebenarnya.

Dibuat di : Jakarta  
Pada Tanggal : Januari 2021

Yang menyatakan

**DHEBY PUSPITA ANDRIYANE**  
NPM 11160000112

Dheby Puspita Andriyane  
11160000112  
Program Studi S-1 Akuntansi

Dosen Pembimbing :  
Dr. Irvan Noormansyah

**PENGARUH *GOOD CORPORATE GOVERNANCE* DAN UKURAN PERUSAHAAN TERHADAP KINERJA KEUANGAN  
(Studi Empiris pada Perusahaan Sektor Perbankan yang Terdaftar di Bursa Efek Indonesia Tahun 2015-2019)**

**ABSTRAK**

Penelitian ini bertujuan untuk menguji adakah pengaruh antara good corporate governance yang diproksikan dengan dewan komisaris independen, Dewan Direksi, dan Komite Audit terhadap kinerja perusahaan. Dewan komisaris independen, Dewan Direksi, dan Komite Audit digunakan sebagai variabel independen. Kinerja perusahaan yang digunakan dalam penelitian ini menggunakan ROE sebagai ukuran dan sebagai variabel dependen pada perusahaan Perbankan terdaftar di Bursa Efek Indonesia (BEI). Penelitian ini juga menggunakan variabel kontrol yaitu ukuran perusahaan.

Penelitian ini menggunakan jenis penelitian deskriptif pendekatan kuantitatif, yang diukur dengan menggunakan metoda berbasis regresi data panel dengan Eviews 10. Populasi dari penelitian ini adalah perusahaan Perbankan yang terdaftar di Bursa Efek Indonesia (BEI) tahun 2015 sampai dengan tahun 2019. Dengan jumlah sampel sebanyak 39 perusahaan Perbankan sehingga total observasi dalam penelitian ini sebanyak 195 observasi. Teknik pengumpulan data menggunakan metoda dokumentasi melalui situs resmi IDX: [www.idx.co.id](http://www.idx.co.id).

Hasil penelitian ini membuktikan bahwa (1) Dewan Komisaris Independen berpengaruh terhadap kinerja keuangan, (2) Dewan Direksi tidak berpengaruh terhadap kinerja keuangan, (3) Komite Audit tidak berpengaruh terhadap kinerja keuangan, dan (4) Ukuran Perusahaan berpengaruh terhadap kinerja keuangan pada perusahaan Perbankan yang terdaftar di BEI periode 2015-2019.

***Kata Kunci: Good Corporate Governance, Dewan Komisaris Independen, Dewan Direksi, Komite Audit, Ukuran Perusahaan, ROE***



Dheby Puspita Andriyane  
11160000112  
Program Studi S-1 Akuntansi

Dosen Pembimbing :  
Dr. Irvan Noormansyah

**THE EFFECT OF GOOD CORPORATE GOVERNANCE AND  
COMPANY SIZE ON FINANCIAL PERFORMANCE  
(Empirical Study on Banking Sector Companies Listed on the Indonesia  
Stock Exchange 2015-2019)**

**ABSTRACT**

This study aims to examine whether good corporate governance is proxied by the independent board of commissioners, the board of directors, and the audit committee on company performance. The independent board of commissioners, the board of directors, and the audit committee are used as independent variables. The performance of the companies used in this study uses ROE as a measure and as the dependent variable on banking companies listed on the Indonesia Stock Exchange (IDX). This study also uses a control variable, namely company size.

This study uses a descriptive quantitative approach, which is measured using a panel data regression-based method with Eviews 10. The population of this study is banking companies listed on the Indonesia Stock Exchange (IDX) from 2015 to 2019. With a total sample size of 39 Banking companies so that the total observations in this study were 195 observations. The data collection technique uses the documentation method through the official IDX website: [www.idx.co.id](http://www.idx.co.id).

The results of this study prove that (1) the Independent Commissioner has an effect on financial performance, (2) the Board of Directors has no effect on financial performance, (3) the Audit Committee has no effect on financial performance, and (4) Company size has an effect on the company's financial performance. Banks listed on the IDX for the 2015-2019 period.

***Keywords: Good Corporate Governance, Independent Commissioner Board, Board of Directors, Audit Committee, Company Size, ROE***

# DAFTAR ISI

|  | Halaman  |
|--|----------|
| <b>BAB I PENDAHULUAN .....</b>   | <b>1</b> |
| 1.1 Latar Belakang .....   | 1        |
| 1.2 Perumusan Masalah .....  | <b>5</b> |
| 1.3 Tujuan Penelitian .....  | 6        |
| 1.4 Manfaat Penelitian .....   | 6        |
| <br>   |          |
| <b>BAB II KAJIAN PUSTAKA .....</b>   | <b>7</b> |
| 2.1 Review Hasil-hasil Penelitian Terdahulu.....   | 7        |
| 2.2 Landasan Teori.....  | 11       |
| 2.2.1 Teori Keagenan (Agency Theory).....  | 11       |
| 2.2.2 Kinerja keuangan.....  | 13       |
| 2.2.3 Good Corporate Governance.....   | 17       |
| 2.2.4 Dewan Komisaris Independen.....  | 20       |
| 2.2.5 Dewan Direksi.....   | 21       |
| 2.2.6 Komite Audit.....  | 23       |
| 2.2.7 Ukuran Perusahaan.....   | 24       |
| 2.3 Hubungan Antar Variabel Penelitian .....   | 25       |
| 2.3.1 Pengaruh Dewan Komisaris Independen terhadap Kinerja<br>Keuangan.....  | 25       |
| 2.3.2 Pengaruh Dewan Direksi terhadap Kinerja Keuangan....   | 26       |
| 2.3.3 Pengaruh Komite Audit terhadap Kinerja Keuangan.....   | 27       |
| 2.3.4 Pengaruh Ukuran Perusahaan Terhadap Kinerja Keuangan<br>Perusahaan.....  | 28       |
| 2.3.5 Pengaruh Dewan Komisaris Independen, Dewan Direksi,<br>Komite Audit, dan Ukuran Perusahaan terhadap Kinerja<br>Keuangan..... | 29       |
| 2.4 Pengembangan Hipotesis .....   | 29       |
| 2.5 Kerangka Konseptual Penelitian .....   | 30       |

|  |           |
|--|-----------|
| <b>BAB III METODA PENELITIAN .....</b>   | <b>32</b> |
| 3.1 Strategi Penelitian .....  | 32        |
| 3.2 Populasi dan Sample .....  | 32        |
| 3.2.1 Populasi Penelitian .....  | 32        |
| 3.2.2 Sampel Penelitian .....  | 33        |
| 3.3 Data dan Metoda Pengumpulan Data.....  | 36        |
| 3.4 Operasionalisasi Variabel.....   | 36        |
| 3.5 Metoda Analisis Data.....  | 38        |
| 3.5.1 Statistik Deskriptif.....  | 39        |
| 3.5.2. Uji Asumsi Klasik .....   | 39        |
| 3.5.2.1 Pengujian Normalitas Data .....  | 39        |
| 3.5.2.2 Uji Multikolinearitas.....   | 40        |
| 3.5.2.3 Uji Heteroskedastisitas .....  | 41        |
| 3.5.2.4 Uji Autokorelasi.....  | 41        |
| 3.5.3. Analisis Regresi Data Panel .....   | 42        |
| 3.6 Uji Hipotesis .....  | 44        |
| <br>   |           |
| <b>BAB IV HASIL DAN PEMBAHASAN.....</b>  | <b>46</b> |
| 4.1 Deskripsi Objek Penelitian.....  | 46        |
| 4.2 Analisis Data .....  | 46        |
| 4.2.1 Analisis Statistik Deskriptif .....  | 46        |
| 4.2.2 Uji Asumsi Klasik .....  | 48        |
| 4.2.2.1 Uji Normalitas .....   | 48        |
| 4.2.2.2 Uji Multikolinearitas.....   | 49        |
| 4.2.2.3 Uji Heteroskedastisitas .....  | 50        |
| 4.2.2.4 Uji Autokorelasi.....  | 51        |
| 4.2.3 Pemilihan Model Regresi Data Panel.....  | 53        |
| 4.2.3.1 Uji Lagrange Multiplier (Common Effect Model<br>vs Random Effect Model)..... | 53        |
| 4.2.3.2 Uji Chow (Common Effect Model vs Fixed<br>Effect Model ).....                | 54        |
| 4.2.3.3 Uji Hausman (Random Effect Model vs Fixed                                    |           |

|                               |   |           |
|-------------------------------|---|-----------|
|                               | Effect Model).....  | 55        |
| 4.2.4                         | Metode Estimasi Regresi Data Panel .....  | 56        |
| 4.2.4.1                       | Common Effect Model (CEM).....  | 56        |
| 4.2.4.2                       | Fixed Effect Model (FEM) .....  | 58        |
| 4.2.4.3                       | Random Effect Model (REM) .....   | 60        |
| 4.2.5                         | Kesimpulan Pemilihan Model.....   | 62        |
| 4.2.6                         | Analisis Regresi Data Panel .....   | 62        |
| 4.2.7                         | Pengujian Hipotesis.....  | 64        |
| 4.2.7.1                       | Uji t.....  | 64        |
| 4.2.7.2                       | Uji F.....  | 66        |
| 4.2.7.3                       | Uji Koefisien Determinasi .....   | 68        |
| 4.2.8                         | Interpretasi Hasil Penelitian .....   | 68        |
| 4.2.8.1                       | Pengaruh Dewan Komisaris Independen<br>Terhadap Return On Equity.....   | 68        |
| 4.2.8.2                       | Pengaruh Dewan Direksi Terhadap Return On<br>Equity.....  | 69        |
| 4.2.8.3                       | Pengaruh Komite Audit Terhadap Return On<br>Equity.....   | 69        |
| 4.2.8.4                       | Pengaruh Ukuran Perusahaan Terhadap Return<br>On Equity.....  | 70        |
| 4.2.8.5                       | Pengaruh Dewan Komisaris, Dewan Direksi,<br>Komite Audit, dan Ukuran Perusahaan<br>Terhadap Return On Equity..... | 70        |
| <b>BAB V</b>                  | <b>SIMPULAN DAN SARAN .....</b>   | <b>72</b> |
| 5.1                           | Simpulan .....  | 72        |
| 5.2                           | Saran.....  | 73        |
| 5.3                           | Keterbatasan Penelitian Dan Pengembangan Penelitian<br>Selanjutnya.....   | 74        |
| <b>DAFTAR REFERENSI .....</b> |   | <b>75</b> |

## DAFTAR TABEL

|  |    |
|--|----|
| <b>Tabel 4. 1</b> Uji Multikolinearitas .....                              | 50 |
| <b>Tabel 4. 2</b> Uji Heteroskedastisitas .....                            | 51 |
| <b>Tabel 4. 3</b> Uji Autokorelasi .....                                   | 52 |
| <b>Tabel 4. 4</b> Uji Lagrange Multiplier .....                            | 54 |
| <b>Tabel 4. 5</b> Uji Chow .....   | 55 |
| <b>Tabel 4. 6</b> Uji Hausman.....   | 56 |
| <b>Tabel 4. 7</b> Hasil Regresi Data Panel Model Common Effect Model ..... | 57 |
| <b>Tabel 4. 8</b> Hasil Regresi Data Panel Model Fixed Effect Model .....  | 59 |
| <b>Tabel 4. 9</b> Hasil Regresi Data Panel Model Random Effect Model.....  | 61 |
| <b>Tabel 4. 10</b> Hasil Kesimpulan Pengujian .....                        | 62 |
| <b>Tabel 4. 11</b> Hasil Analisis Regresi Data Panel dan Uji t.....        | 63 |
| <b>Tabel 4. 12</b> Hasil Analisis Uji F dan Koefisien Determinasi .....    | 67 |

## DAFTAR GRAFIK

|   |           |
|---|-----------|
| <b>Gambar Grafik 4. 1 Uji Normalitas Data .....</b> | <b>49</b> |
|---|-----------|