

**PROFITABILITAS, UKURAN PERUSAHAAN DAN KONEKSI POLITIK
TERHADAP *TAX AVOIDANCE* PERUSAHAAN *MINING* YANG
TERDAFTAR DI BEI TAHUN 2015-2019**

SKRIPSI

TRI ULI MINARTA

11160000310



**PROGRAM STUDI STRATA 1 AKUNTANSI
SEKOLAH TINGGI ILMU EKONOMI INDONESIA
JAKARTA
2021**

**PROFITABILITAS, UKURAN PERUSAHAAN, KONEKSI POLITIK
TERHADAP *TAX AVOIDANCE* PERUSAHAAN *MINING* YANG
TERDAFTAR DI BEI TAHUN 2015-2019**

SKRIPSI

TRI ULI MINARTA

11160000310



**SKRIPSI INI DIAJUKAN UNTUK MELENGKAPI BAGIAN
PERSYARATAN MENJADI SARJANA AKUNTANSI**

**PROGRAM STUDI STRATA 1 AKUNTANSI
SEKOLAH TINGGI ILMU EKONOMI INDONESIA**

JAKARTA

2021

PERNYATAAN KEASLIAN SKRIPSI

Saya menyatakan dengan sesungguhnya bahwa skripsi dengan judul :

**PROFITABILITAS, UKURAN PERUSAHAAN, KONEKSI POLITIK
TERHADAP *TAX AVOIDANCE* PERUSAHAAN *MINING* YANG
TERDAFTAR DI BEI PADA TAHUN 2015-2019**

yang disusun untuk melengkapi sebagian persyaratan menjadi Sarjana Ekonomi (SE) pada Program Studi Strata S1 Akuntansi, Sekolah Tinggi Ilmu Ekonomi Indonesia (STEI) Jakarta, sejauh yang saya ketahui bukan merupakan tiruan, duplikasi ataupun plagiat dari karya ilmiah yang sudah dipublikasikan dan atau pernah dipakai untuk mendapatkan gelar kesarjanaan di lingkungan STEI dan di Perguruan Tinggi lainnya, kecuali bagian yang sumber informasinya dicantumkan sebagaimana mestinya. Jika dikemudian hari dapat dibuktikan bahwa terdapat unsur tiruan, duplikasi, ataupun plagiat, maka saya bersedia menerima sanksi sesuai peraturan perundang-undangan yang berlaku.

Jakarta, 23 Februari 2021

Yang membuat pernyataan



TRI ULI MINARTA

NPM 11160000310

PERSETUJUAN PEMBIMBING


Skripsi dengan judul :

**PROFITABILITAS, UKURAN PERUSAHAAN, KONEKSI POLITIK
TERHADAP *TAX AVOIDANCE* PERUSAHAAN *MINING* YANG
TERDAFTAR DI BEI PADA TAHUN 2015-2019**

Dibuat untuk melengkapi sebagian persyaratan menjadi Sarjana Akuntansi (S.Ak) di Program Studi Strata 1 Akuntansi, Sekolah Tinggi Ilmu Ekonomi Indonesia. Skripsi ini ditulis di bawah bimbingan Merliyana, SE., M.AK dan diketahui oleh Kepala Program Studi Strata 1 Akuntansi, serta dinyatakan memenuhi syarat sebagai skripsi Program Studi Strata 1 Akuntansi, Sekolah Tinggi Ilmu Ekonomi Indonesia, Jakarta.


Jakarta, 28 Januari 2021

Pembimbing,
Akuntansi,



Merliyana, S.E., M. AK

Kepala Program Studi S-1



Siti Almurni, SE., M.Ak., CAP., CAAT





HALAMAN PENGESAHAN

Skripsi dengan judul:

**PROFITABILITAS, UKURAN PERUSAHAAN, KONEKSI POLITIK
TERHADAP *TAX AVOIDANCE* PERUSAHAAN *MINING* YANG
TERDAFTAR DI BEI PADA TAHUN 2015-2019**

Telah diuji dalam suatu sidang skripsi yang diselenggarakan oleh Program Studi S-1 Akuntansi Sekolah Tinggi Ilmu Ekonomi Indonesia pada tanggal 11 Febuari 2021 dengan nilai **A**

Panitia Ujian Skripsi

1.  : Siti Almurni, SE., M.Ak., CAP., CAAT
..... (Kepala Program Studi S-1 Akuntansi)
2.  : Merliyana, S.E., M. AK
..... (Pembimbing)
3.  : Dr. Uun Sunarsih, SE, M.Si, CSRS, CSRA
..... (Ketua Penguji)
4.  Iasbi, SE, Ak, CA, M.Ak
..... (Anggota Penguji)

KATA PENGANTAR

Segala puji dan syukur penulis panjatkan kepada Tuhan Yesus Kristus, karena berka dan kasih karunia-Nya yang selaku menyertai penulis, sehingga penulis dapat menyelesaikan skripsi ini yang merupakan sebagai persyaratan dalam memperoleh gelar S1 Akuntansi di perguruan Sekolah Tinggi Ilmu Ekonomi Indonesia (STEI), Jakarta.

Skripsi ini dapat diselesaikan berkat bantuan, bimbingan dan dorongan dari berbagai pihak, sehingga semua kendala yang dihadapi dapat diatasi dengan baik. Pada kesempatan ini penulis juga menyampaikan rasa terimakasih atas segala dukungan dari bimbingan dan arahan dari berbagai pihak yang telah diberikan. Oleh karena itu, dalam kesempatan ini penulis menyampaikan ucapan terimakasih yang sebesar-besarnya kepada:

1. Ibu Merliyana, S.E., M. Ak selaku dosen pembimbing yang telah menyediakan waktu, tenaga dan pikiran untuk mengarahkan penulis dalam penyusunan skripsi ini.
2. Bapak H. Agustin Burda, BSBA, MBA selaku Ketua Yayasan Pendidikan Fatahillah Jakarta.
3. Bapak Drs. Ridwan Maronrong, Msc selaku Ketua Sekolah Tinggi Ilmu Ekonomi Indonesia.
4. Ibu Siti Almurni SE. M.Ak., CAP., CAAT selaku Kepala Program Studi S-1 Akuntansi Sekolah Tinggi Ilmu Ekonomi Indonesia.
5. Ibu Dr Liez Zulfiati, SE, M.Si, AK, CA selaku Ketua 1 Sekolah Tinggi Ilmu Ekonomi Indonesia.
6. Ibu Dr. Uun Sunarsih, SE, M.Si, CSRS, CSRA ketua penguji yang telah menyediakan waktu, tenaga dan pikiran atas saran dan kritikan selama proses sidang berlangsung.
7. Bapak Muhammad Hasbi, SE, Ak, CA, M.Ak selaku dosen penguji yang telah menyediakan waktu, tenaga dan pikiran atas saran dan kritikan selama proses sidang berlangsung.
8. Segenap Dosen di Sekolah Tinggi Ilmu Ekonomi Indonesia (STEI) atas ilmu dan bimbingan yang telah diberikan selama menyelesaikan studi.

9. Kepada Keluarga saya Mama, Kakak Kristin, Kakak Niur, dan Adek saya Putri yang telah memberikan bantuan dukungan baik material maupun moral dan selalu mendoakan peneliti dengan tulus, melimpahkan cinta dan kasih sayang dengan penuh kasih Tuhan. Maaf apabila selama proses penyusunan skripsi ini ada perkataan dan perbuatan yang menyakiti hati.
10. Abang William sebagai Kekasih yang saya sayangi, terimakasih telah membantu berkorban sudah meminjamkan laptopnya untuk dipakai menyusun skripsi selama beberapa bulan, dan juga selalu mendoakan yang terbaik.
11. Seluruh keluarga besar Sianturi dan keluarga besar Hasugian yang senantiasa memberi dukungan dan doa sehingga peneliti dikuatkan secara moral dalam menyelesaikan skripsi ini.
12. Claudia yang selalu ada untuk peneliti mengerjakan skripsi di rumahnya dan dikampus sampai malam, memberikan semangat dan selalu membuat ceria dan masukan dalam menyelesaikan skripsi ini.
13. Sharon selalu ada untuk peneliti mengerjakan skripsi di kampus sampai malam, memberikan semangat dan selalu membuat ceria dan masukan dalam menyelesaikan skripsi ini.
14. Teruntuk sahabat terlucknut saya sedari awal perkuliahan di STEI yaitu , Claudia, Tamaria, Rahma, Yesi, Eka dan Lulu yang selalu ada dalam duka maupun suka selama diperkuliahan dan saling mendukung satu sama lain.
15. Teman gereja yang selalu memberikan motivasi melalui firman Tuhan, memberikan semangat serta dukungan.
16. Jemaat Villa Indah Permai yang selalu mendoakan setiap hari.
17. Berbagai pihak yang turut membantu dalam menyelesaikan skripsi ini yang tidak dapat disebutkan satu per satu.

Peneliti menyadari sepenuhnya bahwa didalam skripsi ini masih terdapat kekurangan/kelemahan, sehingga peneliti mengharapkan kritik dan saran untuk menyempurnaan skripsi ini.

Jakarta, Febuari 2021

Tri Uli Minarta

HALAMAN PERNYATAAN PERSETUJUAN

PUBLIKASI SKRIPSI UNTUK KEPASTIAN AKADEMIS

Sebagai sivitas akademik Sekolah Tinggi Ilmu Ekonomi Indonesia, saya bertanda tangan di bawah ini:

Nama : Tri Uli Minarta
NPM : 11160000310
Program Studi : S-1 Akuntansi
Jenis Karya : Skripsi

Demi pengembangan ilmu pengetahuan, menyetujui untuk memberikan kepada Sekolah Tinggi Ilmu Ekonomi Indonesia **Hak Bebas Royalti Noneksklusif** (*Non-exclusive Royalti-Free Right*) atas skripsi saya yang berjudul:

**PROFITABILITAS, UKURAN PERUSAHAAN, KONEKSI POLITIK
TERHADAP TAX AVOIDANCE PERUSAHAAN MINING YANG
TERDAFTAR DI BEI PADA TAHUN 2015-2019**

beserta perangkat yang ada (jika diperlukan). Dengan hak Bebas Royalti Noneksklusif ini Sekolah Tinggi Ilmu Ekonomi Indonesia berhak menyimpan, mengalihmedia/format-kan, mengelola dalam bentuk pangkalan data (*database*) merawat, dan mempublikasikan skripsi saya selama tetap mencantumkan nama saya sebagai penulis dan sebagai pemilik Hak Cipta.

Dibuat : Jakarta

Pada Tanggal : Februari 2021

Yang menyetujui,



TRI ULI MINARTA

ABSTRAK

Tri Uli Minarta 11160000310 Program Studi S-1 Akuntansi	Dosen Pembimbing : Merliyana, S.E., M. AK
PROFITABILITAS, UKURAN PERUSAHAAN, KONEKSI POLITIK TERHADAP <i>TAX AVOIDANCE</i> PERUSAHAAN <i>MINING</i> YANG TERDAFTAR DI BEI PADA TAHUN 2015-2019	
ABSTRAK <p>Penelitian yang dilakukan bertujuan untuk menguji pengaruh profitabilitas, ukuran perusahaan, dan koneksi politik terhadap <i>tax avoidance</i> pada perusahaan <i>mining</i> yang terdaftar di BEI tahun 2015-2019.</p> <p>Metode penelitian yang digunakan adalah metode kuantitatif yang diukur menggunakan dengan metode berbasis regresi data panel dengan <i>evIEWS 10</i>. Data yang digunakan adalah data sekunder berupa laporan keuangan. Populasi dalam penelitian ini adalah perusahaan <i>Mining</i> yang terdaftar di BEI. Sampel yang dipilih menggunakan metode <i>purposive sampling</i>. Jumlah perusahaan yang diambil sebagai sampel adalah 14 perusahaan.</p> <p>Teknik analisis data yang digunakan dalam penelitian ini adalah analisis statistik deskriptif, analisis regresi data panel, estimasi data panel, uji asumsi klasik, dan uji hipotesis. Hasil penelitian ini menunjukkan bahwa profitabilitas $0,3682 > 0,05$ tidak berpengaruh terhadap <i>tax avoidance</i>, ukuran perusahaan $0,5672 > 0,05$ tidak berpengaruh terhadap <i>tax avoidance</i>, dan koneksi politik $0,6835 > 0,05$ tidak berpengaruh terhadap <i>tax avoidance</i>.</p>	
Kata Kunci : Profitabilitas, Ukuran Perusahaan, dan Koneksi Politik	

ABSTRACT

Tri Uli Minarta 11160000310 S1 Accounting Study Program	Supervisor: Merliyana, S.E., M. AK
PROFITABILITY, COMPANY SIZE, POLITICAL CONNECTION AS A TAX AVOIDANCE IN MINING SECTOR COMPANIES LISTED IN INDONESIA STOCK EXCHANGE PERIOD 2015-2019	
ABSTRACT <p>The research conducted aims to examine the effect of profitability, company size, and political connections on tax avoidance in mining companies listed on the IDX in 2015-2019.</p> <p>The research method used is a quantitative method measured using a panel data regression-based method with display 10. The data used are secondary data in the form of financial reports. The population in this study are mining companies listed on the IDX. The sample selected using purposive sampling method. The number of companies taken as samples was 14 companies.</p> <p>The data analysis technique used in this research is descriptive statistical analysis, panel data regression analysis, panel statistical test, classical assumption test, and hypothesis testing. The results of this study indicate that profitability of $0.36835 > 0.05$ has no effect on tax avoidance, company size $0.5672 > 0.05$ has no effect on tax avoidance, and political connections $0.6835 > 0.05$ have no effect on tax avoidance.</p>	
Keywords <i>Profitability, Company Size, and Political Connection.</i>	

DAFTAR ISI

HALAMAN JUDUL.....	i
HALAMAN PERNYATAAN KEASLIAN SKRIPSI	ii
PERSETUJUAN PEMBIMBING.....	iii
HALAMAN PENGESAHAN.....	iv
KATA PENGANTAR	v
HALAMAN PERNYATAAN PERSETUJUAN PUBLIKASI SKRIPSI.....	viii
ABSTRAK	ix
ABSTRACT	x
DAFTAR ISI.....	xi
DAFTAR TABEL.....	xv
DAFTAR GAMBAR	xvi
DAFTAR LAMPIRAN.....	xvii
BAB I PENDAHULUAN	1
1.1. Latar Belakang Masalah	1
1.2. Perumusan Masalah.....	4
1.3. Tujuan Penelitian.....	4
1.4. Manfaat Penelitian.....	4
BAB II KAJIAN PUSTAKA.....	5
2.1. Review Hasil-Hasil Penelitian Terdahulu	5
2.2. Landasan Teori	8
2.2.1. Pengertian Pajak.....	8
2.2.2. Penghindaran Pajak	9

2.2.3. Profitabilitas	11
2.2.4. Jenis- jenis profitabilitas	11
2.2.5. Ukuran Perusahaan	12
2.2.6. Koneksi Politik	12
2.3. Hubungan Antar Variabel Penelitian.....	13
2.3.1. Hubungan Profitabilitas Terhadap <i>Tax Avoidance</i>	13
2.3.2. Hubungan Ukuran Perusahaan Terhadap <i>Tax Avoidance</i> ..	14
2.3.3. Hubungan Koneksi Politik Terhadap <i>Tax Avoidance</i>	14
2.4. Pengembangan Hipotesis	15
2.5. Kerangka Konseptual Penelitian	15
BAB III METODE PENELITIAN	16
3.1. Strategi Penelitian.....	16
3.2. Populasi dan Sampel.....	16
3.2.1. Populasi Penelitian	16
3.2.2. Sampel Penelitian	16
3.3. Data dan Metoda Pengumpulan Data.....	18
3.3.1. Data Penelitian.....	18
3.3.2. Metoda Pengumpulan Data	19
3.4. Operasional Variabel.....	19
3.5. Metoda Analisis Data	22
3.5.1. Statistik Deskriptif.....	22
3.5.2. Uji Asumsi Klasik	22
3.5.2.1. Uji Normalitas	23
3.5.2.2. Uji Multikolinieritas.....	23
3.5.2.3. Uji Heteroskedastisitas.....	23
3.5.2.4. Uji Auto Korelasi.....	23
3.5.3. Pendekatan Model Regresi Data Panel.....	24
3.5.4. Pemilihan Model Regresi Data Panel.....	25
3.5.5. Analisis Regresi Berganda.....	27
3.5.6. Uji Hipotesis.....	27

3.5.6.1. Uji Persial.....	28
3.5.6.2. Uji Koefisien Determinasi.....	28
BAB IV HASIL DAN PEMBAHASAN	29
4.1. Deskripsi Objek Penelitian.....	29
4.2. Analisis Data	30
4.2.1. Analisis Statistik Deskriptif	30
4.2.2. Analisis Profitabilitas	31
4.2.3. Analisis Ukuran Perusahaan	32
4.2.4. Analisis Koneksi Politik	32
4.3. Uji Asumsi Klasik.....	32
4.3.1. Uji Normalitas	32
4.3.2. Uji Multikolinieritas	33
4.3.3. Uji Heteroskedastisitas.....	34
4.3.4. Uji Auto Korelasi.....	35
4.4. Estimasi Model Data Panel.....	35
4.4.1. Common Effect Model (CEM).....	35
4.4.2. Fixed Effect Model (FEM).....	36
4.4.3. Random Effect Model (REM).....	37
4.5. Uji Model Regresi Dataa Panel.....	37
4.5.1. Uji Likelihood (Chow).....	38
4.5.2. Uji Hausman.....	38
4.5.3. Uji Lagrange Multiplier.....	39
4.6. Analisis Linear Berganda.....	40
4.7. Uji Hipotesis.....	42
4.7.1. Uji T (Uji Persial).....	42
4.7.2. Uji Koefisien Determinasi.....	43

4.8.	Interperstasi Hasil Penelitian.....	44
4.8.1.	Pengaruh Profitabilitas terhadap <i>Tax Avoidance</i>	44
4.8.2.	Ukuran Perusahaan terhadap <i>Tax Avoidance</i>	44
4.8.3.	Koneksi Politik terhadap <i>Tax Avoidance</i>	45
BAB V SIMPULAN DAN SARAN.....		47
5.1.	Simpulan	47
5.2.	Saran.....	47
5.3.	Keterbatasan dan Pengembangan Penelitian Selanjutnya.....	48
DAFTAR REFENSI.....		49
LAMPIRAN.....		53

DAFTAR TABEL

	Halaman
Tabel 3.1 Sampel Penelitian	17
Tabel 3.2 Perusahaan <i>Mining</i> yang menjadi Sampel Penelitian	17
Tabel 3.3 Operasional Variabel	19
Tabel 4.1 Daftar Sampel Penelitian	29
Tabel 4.2 Hasil Statistik Deskriptif	30
Tabel 4.3 Hasil Uji Normalitas	33
Tabel 4.4 Hasil Uji Multikolinieritas	34
Tabel 4.5 Hasil Uji Heteroskedastisitas	34
Tabel 4.6 Hasil Auto Korelasi	35
Tabel 4.7 Hasil Common Effect Model.....	35
Tabel 4.8 Hasil Fixed Effect Model.....	36
Tabel 4.9 Hasil Random Effect Model.....	37
Tabel 4.10 Hasil Chow.....	38
Tabel 4.11 Hasil Uji Hausman.....	39
Tabel 4.12 Hasil Lagrange Multiplier.....	39
Tabel 4.13 Hasil Analisis Regresi Berganda.....	41
Tabel 4.14 Hasil Uji T.....	42
Tabel 4.15 Hasil Uji Koefisien Determinasi.....	43

DAFTAR GAMBAR

	Halaman
Gambar 2.5 Kerangka Konseptual Penelitian	15
Gambar 4.3. Hasil Uji Normalitas.....	33

DAFTAR LAMPIRAN

	Halaman
Lampiran 1. Tabulasi Data	52
Lampiran 2. Hasil Output E-Views Analisis Statistika Deskriptif	55
Lampiran 3. Hasil Output E-Views Uji Normalitas	55
Lampiran 4. Hasil Output E-Views Uji Multikolineritas.....	55
Lampiran 5. Hasil Output E-views Uji Heteroskedastiditas	56
Lampiran 6. Hasil Output E-Views Uji Auto Korelasi	56
Lampiran 7. Hasil Output E-Views Hasil <i>Common Effect Model</i>	56
Lampiran 8. Hasil Output E-Views Hasil <i>Fixed Effect Model</i>	57
Lampiran 9. Hasil Output E-Views Hasil <i>Random Effect Model</i>	57
Lampiran 10. Hasil Output E-Views Hasil Uji <i>Chow</i>	57
Lampiran 11. Hasil Output E-Views Hasil Uji Hausman.....	58
Lampiran 12. Hasil Output E-Views Hasil Uji Langrange Multiplier.....	58
Lampiran 13. Hasil Output E-Views Hasil Regresi Data Panel.....	58
Lampiran 14. Hasil Output E-Views Uji T.....	59
Lampiran 15. Hasil Output E-Views Koefisien Determinasi.....	59
Lampiran 16. Biodata Peneliti	60