

**PENGARUH PROFITABILITAS, LIKUIDITAS,
SOLVABILITAS, DAN RASIO AKTIVITAS
TERHADAP RETURN SAHAM PADA PERUSAHAAN
FARMASI YANG TERDAFTAR DI BURSA EFEK
INDONESIA (BEI)**

SKRIPSI

ANIS WIEDYASTIRA

21160600208



**PROGRAM STUDI STRATA 1 MANAJEMEN
SEKOLAH TINGGI ILMU EKONOMI INDONESIA**

JAKARTA

2020

**PENGARUH PROFITABILITAS, LIKUIDITAS,
SOLVABILITAS, DAN RASIO AKTIVITAS
TERHADAP RETURN SAHAM PADA PERUSAHAAN
FARMASI YANG TERDAFTAR DI BURSA EFEK
INDONESIA (BEI)**

SKRIPSI

ANIS WIEDYASTIRA

21160600208



**SKRIPSI INI DIAJUKAN UNTUK MELENGKAPI SEBAGIAN
PERSYARATAN MENJADI SARJANA EKONOMI**

**PROGRAM STUDI STRATA 1 MANAJEMEN
SEKOLAH TINGGI ILMU EKONOMI INDONESIA
JAKARTA**

2020

PERNYATAAN KEASLIAN SKRIPSI

Saya menyatakan dengan sesungguhnya bahwa skripsi dengan judul:

**PENGARUH PROFITABILITAS, LIKUIDITAS, SOLVABILITAS, DAN
RASIO AKTIVITAS TERHADAP RETURN SAHAM PADA
PERUSAHAAN FARMASI YANG TERDAFTAR DI BURSA EFEK
INDONESIA (BEI)**

Yang disusun untuk melengkapi sebagian persyaratan menjadi Sarjana Manajemen (SM) pada Program Studi Strata-1 Manajemen, Sekolah Tinggi Ilmu Ekonomi Indonesia (STEI) Jakarta, sejauh yang saya ketahui bukan merupakan tiruan, duplikasi ataupun plagiat dari karya ilmiah yang sudah dipublikasikan dan atau pernah dipakai untuk mendapatkan gelar kesarjanaan di lingkungan STEI dan di Perguruan Tinggi lainnya, kecuali bagian yang sumber informasinya dicantumkan sebagai mana mestinnya. Jika dikemudian hari dapat dibuktikan bahwa terdapat unsur tiruan, duplikasi ataupun plagiat, maka saya akan bersedia menerima sanksi suatu peraturan perundang-undangan yang berlaku.

Jakarta, 16 Februari 2021

ANIS WIEDYASTIRA
NPM 21160600208

PERSETUJUAN PEMBIMBING

Skripsi dengan judul:

**PENGARUH PROFITABILITAS, LIKUIDITAS, SOLVABILITAS, DAN
RASIO AKTIVITAS TERHADAP RETURN SAHAM PADA
PERUSAHAAN FARMASI YANG TERDAFTAR DI BURSA EFEK
INDONESIA (BEI)**

Dibuat untuk melengkapi sebagian persyaratan menjadi Sarjana Manajemen (SM) di Program Studi S-1 Manajemen, Sekolah Tinggi Ilmu Ekonomi Indonesia. Skripsi ini ditulis dibawah bimbingan Drs. Subakti Singgih Hadi, M.Sc dan diketahui oleh Kepala Program Studi S-1 Manajemen, serta dinyatakan memenuhi syarat sebagai skripsi pada Program Studi S-1 Manajemen, Sekolah Tinggi Ilmu Ekonomi Indonesia, Jakarta.

Jakarta, 16 Februari 2021

Pembimbing,



Drs. Subakti Singgih Hadi, M.Sc

Kepala Prodi S-1 Manajemen,



digitally signed

Muhammad Ramaditya, BBA., M.Sc





HALAMAN PENGESAHAN

Skripsi dengan Judul:

**PENGARUH PROFITABILITAS, LIKUIDITAS, SOLVABILITAS, DAN
RASIO AKTIVITAS TERHADAP RETURN SAHAM PADA
PERUSAHAAN FARMASI YANG TERDAFTAR DI BURSA EFEK
INDONESIA (BEI)**

Telah diuji dalam suatu sidang skripsi yang diselenggarakan oleh Program Studi S-1 Manajemen, Sekolah Tinggi Ilmu Ekonomi Indonesia pada tanggal 26 Februari 2021 dengan nilai B+

Panitia Ujian Skripsi

- : Muhammad Ramaditya, BBA., M.Sc
(Kepala Program Studi S-1 Manajemen)
- : Drs. Subakti Singgih Hadi, M.Sc
(Pembimbing)
- : Doddi Prastuti, SE, MBA
(Dosen Penguji 1)
- : Syahrul Effendi, SE., MM
(Dosen Penguji 2)

KATA PENGANTAR

Puji syukur peneliti panjatkan atas ke hadirat Allah SWT berkat karuniaNya, sehingga peneliti dapat menyelesaikan skripsi yang merupakan sebagian, persyaratan dalam memperoleh gelar Sarjana Ekonomi, Sekolah Tinggi Ilmu Ekonomi Indonesia (STEI), Jakarta.

Skripsi ini dapat diselesaikan berkat bantuan, bimbingan dan dorongan dari berbagai pihak, sehingga semua kendala yang dihadapi dapat diatasi dengan baik. Pada kesempatan ini disampaikan ungkapan terima kasih yang setulusnya kepada:

1. Bapak Drs. Subakti Singgih Hadi, M.Sc selaku dosen pembimbing yang telah menyediakan waktu, tenaga dan pikiran untuk mengarahkan peneliti dalam penyusunan skripsi ini.
2. Ibu Doddi Prastuti, SE, MBA dan Bapak Syahrul Effendi, SE., MM selaku dosen penguji yang telah meluangkan waktu dan tenaga atas saran dan kritikan selama proses sidang.
3. Bapak Muhammad Ramaditya, BBA., M.Sc selaku Kepala Program Studi S-1 Manajemen Sekolah Tinggi Ilmu Ekonomi Indonesia..
4. Seluruh dosen, staff dan karyawan Sekolah Tinggi Ilmu Ekonomi Indonesia yang dengan tulus memberikan pendidikan dan pengajaran serta bantuan kepada peneliti dalam menyelesaikan studi.
5. Mama saya tercinta, Mama Sri Hartini (Tiwuk) yang selama ini tidak pernah berhenti memberikan kasih sayang, cinta, doa dan bantuan dukungan material dan moral serta memberi semangat agar dapat menyelesaikan skripsi ini.
6. Pakde saya tercinta, Alm. Setiyadi yang sudah membiayai saya kuliah sampai bisa menyelesaikan skripsi ini.
7. Teman kerja saya Puji Lestari dan Lili Padliyahwati terima kasih yang telah membantu, mendoakan dan dukungan dalam menyelesaikan skripsi ini.

8. Serta teman-teman lainnya yang tidak bisa disebutkan namanya satu-persatu atas segala dukungan baik materi, semangat dan perhatiannya.

Penulis menyadari sepenuhnya bahwa dalam skripsi ini masih terdapat kekurangan dan kelemahan. Untuk itu penulis mengharapkan kritik dan saran yang bersifat membangun untuk penyempurnaan skripsi ini.

Jakarta, 16 Februari 2021

ANIS WIEDYASTIRA

NPM 21160600208

**HALAMAN PERNYATAAN PERSETUJUAN PUBLIKASI
SKRIPSI UNTUK KEPENTINGAN AKADEMIS**

Sebagai sivitas akademik Sekolah Tinggi Ilmu Ekonomi Indonesia, saya yang bertanda tangan dibawah ini:

Nama : Anis Wiedyastira
NPM : 21160600208
Program Studi : S-1 Manajemen
Jenis Karya : Skripsi

Demi pengembangan ilmu pengetahuan, menyetujui untuk memberikan kepada Sekolah Tinggi Ilmu Ekonomi Indonesia **Hak Bebas Royalti Noneksklusif** (*Non-Exclusif Royalty Free Right*) atas skripsi saya yang berjudul:

**PENGARUH PROFITABILITAS, LIKUIDITAS, SOLVABILITAS, DAN
RASIO AKTIVITAS TERHADAP RETURN SAHAM PADA
PERUSAHAAN FARMASI YANG TERDAFTAR DI BURSA EFEK
INDONESIA (BEI)**

Beserta perangkat yang ada (jika diperlukan). Dengan Hak Bebas Royalti Noneksklusif ini Sekolah Tinggi Ilmu Ekonomi Indonesia berhak menyimpan, mengalih media/format-kan, mengelola dalam bentuk pangkalan data (*database*), merawat dan mempublikasikan skripsi saya selama tetap mencantumkan nama saya sebagai penulis dan sebagai pemilik Hak Cipta.

Demikian pernyataan ini saya buat dengan sebenarnya.

Dibuat di : Jakarta
Pada tanggal : 16 Februari 2021

Yang menyatakan,

ANIS WIEDYASTIRA

Anis Wiedyastira
21160600208
Program Studi S-1 Manajemen

Dosen Pembimbing :
Drs. Subakti Singgih Hadi, M.Sc.

PENGARUH PROFITABILITAS, LIKUIDITAS, SOLVABILITAS, DAN RASIO AKTIVITAS TERHADAP RETURN SAHAM PADA PERUSAHAAN FARMASI YANG TERDAFTAR DI BURSA EFEK INDONESIA (BEI)

ABSTRAK

Penelitian ini bertujuan untuk menguji apakah pengaruh *Return on Asset*, *Return on Equity*, *Current Ratio*, *Debt to Asset Ratio* dan *Total Asset Turnover* terhadap Return Saham.

Metode penelitian ini menggunakan data sekunder dengan populasi yaitu perusahaan farmasi yang terdaftar di Bursa Efek Indonesia sebanyak 9 perusahaan dengan tahun pengamatan 2015-2019. Teknik yang digunakan adalah purposive sampling dengan metode analisis regresi linier berganda.

Berdasarkan hasil penelitian Return On Asset, Return On Equity dan Total Asset Turnover berpengaruh positif dan signifikan terhadap Return Saham. Sedangkan Current Ratio, Debt To Asset Ratio berpengaruh positif dan tidak signifikan terhadap Return Saham

Kata Kunci : *Return on Asset*, *Return on Equity*, *Current Ratio*, *Debt to Asset Ratio*, *Total Asset Turnover* , dan *Return Saham*.

Anis Wiedyastira
21160600208
Program Studi S-1 Manajemen

Advisor :
Drs. Subakti Singgih Hadi, M.Sc.

**THE INFLUENCE OF PROFITABILITY, LIQUIDITY, SOLVABILITY,
AND ACTIVITIES RATIO IN STOCK RETURN ON
PHARMACEUTICAL COMPANIES LISTED IN INDONESIA STOCK
EXCHANGE (IDX)**

ABSTRACT

The purpose of this study was to determine the influence of Return on Asset, Return on Equity, Current Ratio, Quick Ratio, Debt to Asset Ratio, and Total Asset Turnover to Stock Return.

This study uses secondary data with a sampling of 9 pharmaceutical companies listed on the Indonesia Stock Exchange with observation year 2015-2019. Sampling technique used was purposive sampling with Multiple Linear Regression analysis method.

The result of this study indicate that partially Return On Asset, Return On Equity and Total Asset Turnover have a positive and significant effect on Stock Return. Meanwhile Current Ratio, and Debt To Asset Ratio shows that it has a positive and insignificant on Stock Return.

Keywords : Return on Asset, Return on Equity, Current Ratio, Debt to Asset Ratio, Total Asset Turnover , and Stock Return.

DAFTAR ISI

	Halaman
HALAMAN JUDUL	I
HALAMAN PERNYATAAN KEASLIAN SKRIPSI	II
PERSETUJUAN PEMBIMBING	III
HALAMAN PENGESAHAN	IV
KATA PENGANTAR	V
HALAMAN PERNYATAAN PERSETUJUAN PUBLIKASI SKRIPSI.....	VII
ABSTRAK	VIII
ABSTRACT	IX
DAFTAR ISI	X
DAFTAR TABEL	XIII
DAFTAR GAMBAR.....	XIV
DAFTAR LAMPIRAN.....	XV
BAB I PENDAHULUAN	1
1.1. Latar Belakang	1
1.2. Perumusan Masalah.....	7
1.3. Tujuan Penelitian.....	8
1.4. Manfaat Penelitian.....	8
BAB II KAJIAN PUSTAKA	10
2.1. Review Hasil-hasil Penelitian Terdahulu	10
2.2. Landasan Teori.....	16
2.2.1. Return Saham.....	16
2.2.2. Rasio Profitabilitas.....	17
2.2.3. Rasio Likuiditas	18
2.2.4. Rasio Solvabilitas (Leverage).....	19
2.2.5. Rasio Aktivitas.....	20

	Halaman
2.3. Hubungan Antar Variabel Penelitian.....	21
2.3.1. Pengaruh Rasio Profitabilitas terhadap Return Saham.....	21
2.3.2. Pengaruh Rasio Likuiditas terhadap Return Saham.....	22
2.3.3. Pengaruh Rasio Solvabilitas terhadap Return Saham	22
2.3.4. Pengaruh Rasio Aktivitas terhadap Return Saham	22
2.4. Kerangka Konseptual Penelitian	24
BAB III METODA PENELITIAN.....	26
3.1. Strategi Penelitian.....	26
3.2. Populasi dan Sampel.....	26
3.2.1. Populasi Penelitian	26
3.2.2. Sampling dan Sampel Penelitian.....	27
3.3. Data dan Metoda Pengumpulan Data	29
3.4. Operasionalisasi Variabel	29
3.5. Metoda Analisis Data	31
3.5.1. Pengolahan Data dan Penyajian Data.....	31
3.6. Teknik Analisis Data	32
3.6.1. Statistik Deskriptif.....	32
3.6.2. Uji Asumsi Klasik	32
3621. Uji Multikolinearitas	33
3622. Uji Heteroskedastisitas	33
3623. Uji Autokorelasi	33
3.6.3. Analisis Regresi Linear Berganda.....	34
3.6.4. Uji Hipotesis	35
3641. Analisis Koefisien Determinasi (Uji R ²).....	35
3642. Uji Simultan (Uji F).....	35
3643. Uji Parsial dengan menghitung Nilai t (Uji-t)	35

Halaman

BAB IV HASIL PENELITIAN DAN PEMBAHASAN.....	36
4.1. Deskripsi Objek Penelitian	36
4.2. Analisis Statistik Data	36
4.2.1. Statistik Deskriptif.....	36
4.2.2. Uji Asumsi Klasik.....	37
4.2.2.1 Uji Multikolinearitas	38
4.2.2.2 Uji Heteroskedostisitas.....	38
4.2.2.3 Uji Autokorelasi.....	39
4.2.3. Analisis Regresi Linear Berganda.....	39
4.2.4. Uji Hipotesis	41
4.4.3.1. Koefisien Determinasi (Uji R^2).....	41
4.4.3.1. Uji Parsial (Uji t)	42
4.4.3.1. Uji Simultan (Uji F).....	43
4.3 Pembahasan Hasil Penelitian.....	44
 BAB V SIMPULAN DAN SARAN.....	47
5.1. Simpulan	47
5.2. Saran	59
 DAFTAR REFERENSI	50
LAMPIRAN.....	53

DAFTAR TABEL

	Halaman
Tabel 3.1 Daftar Populasi Penelitian Perusahaan Farmasi	27
Tabel 3.2 Hasil Purposive Sampling	28
Tabel 3.3 Daftar Sampel Penelitian	28
Tabel 3.4 Rasio Variabel Independen	31
Tabel 3.5 Rasio Variabel Dependen	31
Tabel 4.1 Hasil Analisis Statistik Deskriptif	36
Tabel 4.2 Hasil Uji Multikolonieritas	38
Tabel 4.3 Hasil Uji Autokorelas	39
Tabel 4.4 Hasil Uji Regresi Linier Berganda	40
Tabel 4.5 Hasil Uji Koefisien Determinasi (R^2)	41
Tabel 4.6 Hasil Uji Parsial (t test)	42
Tabel 4.7 Hasil Uji Simultan (F test)	43

DAFTAR GAMBAR

	Halaman
Gambar 2.1. Kerangka Konseptual	24

DAFTAR LAMPIRAN

	Halaman
Lampiran 1 Hasil Perhitungan Data ROA, ROE, CR, QR, dan TATO	54
Lampiran 2 Hasil Perhitungan Data ROA	56
Lampiran 3 Hasil Perhitungan Data ROE.....	58
Lampiran 4 Hasil Perhitungan Data CR	60
Lampiran 5 Hasil Perhitungan Data DAR	62
Lampiran 6 Hasil Perhitungan Data TATO	64
Lampiran 7 Hasil Perhitungan Data Return Saham	66
Lampiran 8 Hasil Output SPSS	68
Lampiran 9 Laporan Keuangan PT. Darya-Varia Laboratoria Tbk	76
Lampiran 10 Surat Keterangan Riset	79
Lampiran 11 Data Riwayat Hidup Peneliti.....	80