

**PENGARUH STRUKTUR MODAL, KEBIJAKAN
DIVIDEN DAN PROFITABILITAS TERHADAP NILAI
PERUSAHAAN DALAM INDUSTRI *FOOD AND
BEVERAGE* YANG TERDAFTAR DI BEI**

SKRIPSI

**FEBRIANTI ROSITA
21160600144**



**PROGRAM STUDI STRATA-1 MANAJEMEN
SEKOLAH TINGGI ILMU EKONOMI INDONESIA**

JAKARTA

2020

**PENGARUH STRUKTUR MODAL, KEBIJAKAN
DIVIDEN DAN PROFITABILITAS TERHADAP NILAI
PERUSAHAAN DALAM INDUSTRI *FOOD AND
BEVERAGE* YANG TERDAFTAR DI BEI**

SKRIPSI

**FEBRIANTI ROSITA
21160600144**



**SKRIPSI INI DIAJUKAN UNTUK MELENGKAPI SEBAGIAN
PERSYARATAN MENJADI SARJANA MANAJEMEN**

**PROGRAM STUDI STRATA-1 MANAJEMEN
SEKOLAH TINGGI ILMU EKONOMI INDONESIA**

JAKARTA

2020

PERNYATAAN KEASLIAN SKRIPSI

Saya menyatakan dengan sesungguhnya bahwa skripsi dengan judul:

PENGARUH STRUKTUR MODAL, KEBIJAKAN DIVIDEN DAN PROFITABILITAS TERHADAP NILAI PERUSAHAAN DALAM INDUSTRI *FOOD AND BEVERAGE* YANG TERDAFTAR DI BEI

yang disusun untuk melengkapi sebagian persyaratan menjadi Sarjana Manajemen Sekolah Tinggi Ilmu Ekonomi Indonesia (STEI) Jakarta, sejauh yang saya ketahui bukan merupakan tiruan, duplikasi ataupun plagiat dari skripsi yang sudah dipublikasikan dan atau pernah dipakai untuk mendapatkan gelar kesarjanaan di lingkungan STEI dan di Perguruan Tinggi lainnya, kecuali bagian yang sumber informasinya dicantumkan sebagaimana mestinya. Jika dikemudian hari dapat dibuktikan bahwa terdapat unsur tiruan, duplikasi ataupun plagiat, maka saya bersedia menerima sanksi sesuai peraturan perundang-undangan yang berlaku.

Jakarta, 27 Februari 2021

FEBRIANTLROSITA
NPM 21160600144

PERSETUJUAN PEMBIMBING

Skripsi dengan judul:

PENGARUH STRUKTUR MODAL, KEBIJAKAN DIVIDEN DAN PROFITABILITAS TERHADAP NILAI PERUSAHAAN DALAM INDUSTRI *FOOD AND BEVERAGE* YANG TERDAFTAR DI BEI

dibuat untuk melengkapi sebagian persyaratan menjadi Sarjana Manajemen Sekolah Tinggi Ilmu Ekonomi Indonesia. Skripsi ini ditulis di bawah bimbingan Bapak Drs. Imron HR, MM dan diketahui oleh Kepala Program Studi Strata-1 Manajemen, serta dinyatakan memenuhi syarat sebagai skripsi pada Program Studi Strata-1 Manajemen Sekolah Tinggi Ilmu Ekonomi Indonesia, Jakarta.

Jakarta, 27 Februari 2021

Pembimbing,



Drs. Imron HR, MM

Kepala Prodi S-1 Manajemen,



digitally signed



Muhammad Ramaditya, BBA., M.Sc


HALAMAN PENGESAHAN


Skripsi dengan judul :


PENGARUH STRUKTUR MODAL, KEBIJAKAN DIVIDEN DAN PROFITABILITAS TERHADAP NILAI PERUSAHAAN DALAM INDUSTRI *FOOD AND BEVERAGE* YANG TERDAFTAR DI BEI


telah diuji dalam suatu sidang skripsi yang diselenggarakan oleh Prodi S-1 Manajemen Sekolah Tinggi Ilmu Ekonomi Indonesia pada tanggal 27 Februari 2021 dengan nilai A.

Panitia Ujian Skripsi

1.  ; Muhammad Ramaditya, BBA., M.Sc
(Kepala Program Studi S-1 Manajemen)

2.  ; Drs. Imron HR, MM
(Pembimbing)

3.  ; Dr. Muhammad Anhar, Ak, MSc
(Penguji 1)

4.  ; Muhammad Ramaditya, BBA., M.Sc
(Penguji 2)

KATA PENGANTAR

Puji syukur dipanjatkan atas kehadiran Allah SWT berkat karunia-Nya, sehingga penulis dapat menyelesaikan skripsi yang merupakan sebagian persyaratan dalam memperoleh gelar Sarjana Manajemen, Sekolah Tinggi Ilmu Ekonomi Indonesia (STEI), Jakarta.

Skripsi ini dapat diselesaikan berkat bantuan, bimbingan dan dorongan dari berbagai pihak, sehingga semua kendala yang dihadapi dapat diatasi dengan baik. Pada kesempatan ini disampaikan ungkapan terima kasih yang tulus kepada :

1. Bapak Drs. Imron HR, MM selaku pembimbing yang telah meluangkan waktu, tenaga dan pikiran untuk mengarahkan penulis dalam penyusunan skripsi ini.
2. Bapak Muhammad Ramaditya, BBA., M.Sc selaku Kepala Program Studi S-1 Manajemen Sekolah Tinggi Ilmu Ekonomi Indonesia.
3. Bapak Drs. Ridwan Maronrong, Msc selaku Ketua Sekolah Tinggi Ilmu Ekonomi Indonesia.
4. Kedua orangtua dan keluarga, yang senantiasa memberi dukungan dan doa sehingga penulis dimudahkan dalam menyelesaikan skripsi ini.
5. Kepada sahabat-sahabat Anis Wiedyastira, Ayu Khristina, Romanti Manurung, Susanti Louru Kulla, Tisa Wahyuni yang saling memberikan dukungan untuk menyelesaikan skripsi dan doa disaat kita semua sibuk dengan pekerjaan dan skripsi masing-masing.
6. Kepada atasan kerja saya Mudiani Asri dan Arsini Sulistyani yang selalu memberikan saya izin untuk dapat bimbingan di kampus, serta rekan kerja saya Selvi Andriyani dan Triana Septia Ningrum yang selalu saya reportkan ketika saya izin cuti dan selalu mendukung dalam hal kuliah saya.
7. Kepada sahabat-sahabat sekolah saya dan teman sepermainan yang tidak dapat saya sebutkan satu persatu disini yang selalu mendukung dan mendoakan saya agar dapat lancar untuk menyelesaikan skripsi ini.
8. Serta berbagai pihak yang turut membantu dalam menyelesaikan skripsi ini yang tidak dapat disebutkan satu persatu.

Penulis menyadari sepenuhnya bahwa dalam skripsi ini masih terdapat kekurangan/kelemahan, untuk itu penulis mengharapkan kritik dan saran untuk penyempurnaan skripsi ini.

Jakarta, 27 Februari 2021

FEBRIANTI ROSITA
NPM 21160600144

HALAMAN PERNYATAAN PERSETUJUAN PUBLIKASI SKRIPSI UNTUK KEPENTINGAN AKADEMIS

Sebagai sivitas akademik Sekolah Tinggi Ilmu Ekonomi Indonesia, saya yang bertanda tangan di bawah ini:

Nama : Febrianti Rosita
NPM : 21160600144
Program Studi : S-1 Manajemen
Jenis Karya : Skripsi

demi pengembangan ilmu pengetahuan, menyetujui untuk memberikan kepada Sekolah Tinggi Ilmu Ekonomi Indonesia **Hak Bebas Royalti Noneksklusif** (*Non-exclusive Royalty-Free Right*) atas skripsi saya yang berjudul:

PENGARUH STRUKTUR MODAL, KEBIJAKAN DIVIDEN DAN PROFITABILITAS TERHADAP NILAI PERUSAHAAN DALAM INDUSTRI *FOOD AND BEVERAGE* YANG TERDAFTAR DI BEI

beserta perangkat yang ada (jika diperlukan). Dengan Hak Bebas Royalti Noneksklusif ini Sekolah Tinggi Ilmu Ekonomi Indonesia berhak menyimpan, mengalihmedia/format-kan, mengolah dalam bentuk pangkalan data (*database*) merawat, dan mempublikasikan skripsi saya selama tetap mencantumkan nama saya sebagai penulis dan sebagai pemilik Hak Cipta.

Demikian pernyataan ini saya buat dengan sebenarnya.

Dibuat di : Jakarta
Pada Tanggal : 27 Februari 2021

Yang menyatakan

Febrianti Rosita

Nama	: Febrianti Rosita	Dosen Pembimbing
NPM	: 21160600141	Drs. Imron HR, MM.
Program Studi	: S-1 Manajemen	

PENGARUH STRUKTUR MODAL, KEBIJAKAN DIVIDEN DAN PROFITABILITAS TERHADAP NILAI PERUSAHAAN DALAM INDUSTRI *FOOD AND BEVERAGE* YANG TERDAFTAR DI BEI

ABSTRAK

Penelitian ini bertujuan untuk mengetahui pengaruh struktur modal, kebijakan dividen dan profitabilitas terhadap nilai perusahaan dalam industri *food and beverage* yang terdaftar di Bursa Efek Indonesia Tahun 2014-2019. Variabel struktur modal pada penelitian ini diwakili oleh *Debt to Equity Ratio* (DER), variabel kebijakan dividen diwakili oleh *Dividend Payout Ratio* (DPR) dan variabel profitabilitas diwakili oleh *Return On Equity* (ROE), serta variabel nilai perusahaan diwakili oleh *Tobin's Q*. Populasi yang digunakan dalam penelitian ini terdapat sebanyak 28 perusahaan. Teknik pengambilan sampel menggunakan *purposive sampling* sehingga sampel yang didapat berjumlah 7 perusahaan. Teknik analisis data dalam penelitian ini menggunakan analisis regresi linier data panel dengan menggunakan software *E-views 10*. Metode yang digunakan dalam penelitian ini merupakan metode deskriptif dengan pendekatan kuantitatif. Penelitian ini menggunakan data laporan keuangan dan data yang digunakan dalam penelitian ini adalah data sekunder. Teknik yang digunakan dalam pengumpulan data yaitu dokumentasi, yang sebagian besar pengambilan data dari situs resmi BEI: www.idx.co.id dan *Indonesian Capital Market Directory* (ICMD). Berdasarkan hasil koefisien determinasi secara parsial *Debt to Equity Ratio* berpengaruh positif terhadap *Tobin's Q*, *Dividend Payout Ratio* berpengaruh negatif terhadap *Tobin's Q* dan *Return On Equity* berpengaruh positif terhadap *Tobin's Q*.

Kata kunci : Nilai Perusahaan, Struktur Modal, Kebijakan Dividen, Profitabilitas

<i>Name</i>	: Febrianti Rosita	<i>Supervisor</i>
<i>NPM</i>	: 21160600144	Drs. Imron HR, MM.
<i>Degree</i>	: <i>Bachelor of Management</i>	
<i>THE EFFECT OF CAPITAL STRUCTURE, DIVIDEND POLICY AND PROFITABILITY ON COMPANY VALUE IN FOOD AND BEVERAGE INDUSTRY LISTED IN IDX</i>		
<i>ABSTRACT</i>		
<p><i>This study aims to determine the influence of capital structure, dividend policy and profitability on the value of companies in the food and beverage industry listed on the Indonesia Stock Exchange Year 2014-2019. The capital structure variables in this study were represented by Debt to Equity Ratio (DER), dividend policy variables represented by Dividend Payout Ratio (DPR) and profitability variables represented by Return On Equity (ROE), as well as company value variables represented by Tobin's Q. The population used in this study was 28 companies. Sampling techniques using purposive sampling so that the samples obtained amounted to 7 companies. Data analysis techniques in this study used linear regression analysis of panel data using E-views 10 software. The method used in this research is a descriptive method with quantitative approach. This research uses financial report data and the data used in this study is secondary data. The techniques used in data collection are documentation, which mostly collects data from the official website of IDX: www.idx.co.id and Indonesian Capital Market Directory (ICMD). Based on the partial coefficient of Debt to Equity Ratio positively affecting Tobin's Q, Dividend Payout Ratio negatively affects Tobin's Q and Return On Equity has a positive effect on Tobin's Q.</i></p>		
<i>Keywords : Tobin's Q, Debt to Equity Ratio, Dividend Payout Ratio, Return On Equity</i>		

DAFTAR ISI

	Halaman
HALAMAN JUDUL	i
HALAMAN PERNYATAAN KEASLIAN SKRIPSI	ii
HALAMAN PERSETUJUAN PEMBIBING	iii
HALAMAN PENGESAHAN	iv
KATA PENGANTAR	v
HALAMAN PERNYATAAN PERSETUJUAN PUBLIKASI SKRIPSI.....	vii
ABSTRAK	viii
DAFTAR ISI	x
DAFTAR TABEL	xiii
DAFTAR GAMBAR	xiv
DAFTAR LAMPIRAN	xv
BAB I PENDAHULUAN.....	1
1.1. Latar Belakang Masalah	1
1.2. Perumusan Masalah.....	7
1.3. Tujuan Penelitian	7
1.4. Manfaat Penelitian.....	7
BAB II KAJIAN PUSTAKA	9
2.1. Review Hasil-hasil Penelitian Terdahulu	9
2.2. Landasan Teori.....	13
2.2.1. Struktur Modal.....	13
2.2.2.1 Teori-teori Struktur Modal.....	14
2.2.2. Kebijakan Dividen	20
2.2.2.1 Teori-teori Kebijakan Dividen	22
2.2.3. Profitabilitas.....	26
2.2.4. Nilai Perusahaan	30
2.3. Hubungan Antar Variabel.....	34
2.3.1. Pengaruh <i>Debt to Equity Ratio</i> terhadap Tobin's Q	34

2.3.2. Pengaruh <i>Dividend Payout Ratio</i> terhadap Tobin's Q.....	35
2.3.3. Pengaruh <i>Return On Equity</i> terhadap Tobin's Q	36
2.4. Kerangka Konseptual Penelitian	37
BAB III METODE PENELITIAN.....	39
3.1. Strategi Penelitian	39
3.2. Populasi dan Sampel	39
3.2.1. Populasi Penelitian	39
3.2.2. Sampling dan Sampel Penelitian	41
3.3. Data dan Metoda Pengumpulan Data.....	42
3.4. Operasionalisasi Variabel	43
3.4.1. Identifikasi Variabel-variabel Penelitian.....	43
3.4.2. Operasionalisasi Variabel Penelitian.....	44
3.5. Metoda Analisis Data	45
3.5.1. Uji Statistik Deskriptif.....	45
3.5.2. Uji Asumsi Klasik	45
3.5.2.1. Uji Normalitas	46
3.5.2.2. Uji Multikolinearitas	46
3.5.2.3. Uji Autokorelasi	46
3.5.2.4. Uji Heteroskedastisitas	47
3.5.3. Analisis Regresi Data Panel	48
3.5.3.1. <i>Pooled Least Square (Common Effect)</i>	48
3.5.3.2. <i>Fixed Effect Model</i>	49
3.5.3.3. <i>Random Effect Model</i>	49
3.5.4. Pemilihan Model Estimasi.....	50
3.5.4.1. Uji <i>Chow</i>	50
3.5.4.2. Uji <i>Hausman</i>	50
3.5.4.3. Uji <i>Lagrange Multiplier (LM)</i>	51
3.5.5. Uji Koefisien Determinasi (R^2).....	51
3.5.6. Uji Parsial (Uji t).....	52

BAB IV HASIL PENELITIAN DAN PEMBAHASAN.....	54
4.1. Deskripsi Objek Penelitian	54
4.2. Deskripsi Hasil Analisis Data	56
4.2.1. Statistik Deskriptif	56
4.2.2. Pemilihan Model Regresi Data Panel.....	58
4.2.3. Uji Asumsi Klasik	59
4.2.3.1. Uji Normalitas	59
4.2.3.2. Uji Multikolinieritas	60
4.2.3.3. Uji Autokorelasi	61
4.2.3.4. Uji Heterokedastisitas	62
4.2.4. Analisis Regresi Linier Data Panel	63
4.2.5. Uji Hipotesis	64
4.2.5.1. Uji Statistik T	64
4.2.5.2. Koefisien Determinasi (R^2).....	65
4.3. Temuan Hasil Penelitian.....	65
4.3.1. Pengaruh <i>Debt to Equity Ratio</i> terhadap Tobin's Q.....	66
4.3.2. Pengaruh <i>Dividend Payout Ratio</i> terhadap Tobin's Q	67
4.3.3. Pengaruh <i>Return On Equity</i> terhadap Tobin's Q	68
BAB V SIMPULAN DAN SARAN.....	70
5.1. Simpulan.....	70
5.2. Saran.....	71
5.1. Keterbatasan Penelitian & Pengembangan Penelitian Selanjutnya .	71
DAFTAR REFERENSI	73
LAMPIRAN	76
DAFTAR RIWAYAT HIDUP	88

DAFTAR TABEL

	Halaman
Tabel 3.1 Daftar Populasi Perusahaan dalam Industri <i>Food and Beverage</i> yang terdaftar di BEI Tahun 2014-2019	40
Tabel 3.2 Daftar Sampel dalam Industri <i>Food and Beverage</i> yang terdaftar di BEI Tahun 2014-2019	42
Tabel 3.3 Tabel Operasionalisasi Variabel Penelitian	44
Tabel 3.4 Dasar Pengambilan Keputusan Uji <i>Durbin Watson</i>	47
Tabel 4.1 Daftar Perusahaan yang Menjadi Sampel Penelitian Dalam Industri <i>Food and beverage</i> yang terdaftar di BEI Tahun 2014-2019	54
Tabel 4.2 Hasil Statistik Deskriptif Industri <i>Food and Beverage</i> yang terdaftar di BEI Tahun 2014-2019	56
Tabel 4.3 Hasil Uji Model Regresi Linier Data Panel.....	58
Tabel 4.4 Hasil Uji Normalitas.....	59
Tabel 4.5 Hasil Uji Multikolinieritas	60
Tabel 4.6 Tabel Pengambilan Keputusan.....	61
Tabel 4.7 Hasil Uji Autokorelasi.....	62
Tabel 4.8 Hasil Uji Heterokedastisitas.....	62
Tabel 4.9 Hasil Regresi Linier Data Panel <i>Random Effect Model</i>	63

DAFTAR GAMBAR

	Halaman
Gambar 1.1. Data Penjualan dan Laba Bersih.....	1
Gambar 2.1. Kerangka Konseptual Penelitian	38

LAMPIRAN

	Halaman
Lampiran 1. Hasil Perhitungan Semua Variabel (X dan Y).....	76
Lampiran 2. Populasi Perusahaan Industri <i>Food and Beverage</i> Tahun 2014- 2019	78
Lampiran 3. Sampel yang telah sesuai kriteria.....	80
Lampiran 4. Hasil Output Uji Normalitas.....	81
Lampiran 5. Hasil Output Uji Multikolinearitas	81
Lampiran 6. Hasil Output Uji Heterokedastisitas.....	82
Lampiran 7. Hasil Output Uji Autokorelasi	82
Lampiran 8. Hasil Output Uji <i>Pooled Least Square</i>	83
Lampiran 9. Hasil Output Uji <i>Fixed Model</i>	83
Lampiran 10. Hasil Output Uji <i>Random Effect Model</i>	84
Lampiran 11. Hasil Output Uji <i>Chow</i>	85
Lampiran 12. Hasil Output Uji <i>Hausman</i>	86
Lampiran 13. Hasil Output Uji <i>Lagrange Multiplier (LM)</i>	87
Lampiran 14. Daftar Riwayat Hidup Peneliti.....	88