

**PENGARUH STRUKTUR MODAL DAN
PROFITABILITAS TERHADAP NILAI PERUSAHAAN
YANG TERGABUNG DALAM INDEKS LQ 45
DI BEI PADA TAHUN 2017-2019**

SKRIPSI

GIOVANI THEONI

11207600010



**PROGRAM STUDI STRATA-1 AKUNTANSI
SEKOLAH TINGGI ILMU EKONOMI INDONESIA
JAKARTA
2021**

**PENGARUH STRUKTUR MODAL DAN
PROFITABILITAS TERHADAP NILAI PERUSAHAAN
YANG TERGABUNG DALAM INDEKS LQ 45
DI BEI PADA TAHUN 2017-2019**

SKRIPSI

GIOVANI THEONI

11207600010



**SKRIPSI INI DIAJUKAN UNTUK MELENGKAPI SEBAGIAN
PERSYARATAN MENJADI SARJANA AKUNTANSI**

**PROGRAM STUDI STRATA-1 AKUNTANSI
SEKOLAH TINGGI ILMU EKONOMI INDONESIA
JAKARTA
2021**

PERNYATAAN KEASLIAN SKRIPSI

Saya menyatakan dengan sesungguhnya bahwa skripsi dengan judul :

PENGARUH STRUKTUR MODAL DAN PROFITABILITAS TERHADAP NILAI PERUSAHAAN YANG TERGABUNG DALAM INDEKS LQ 45 DI BEI PADA TAHUN 2017-2019

yang disusun untuk melengkapi sebagian persyaratan menjadi Sarjana Akuntansi Sekolah Tinggi Ilmu Ekonomi Indonesia (STEI) Jakarta, saya nyatakan dan yakini bukan merupakan tiruan, duplikasi ataupun plagiat dari skripsi yang sudah dipublikasikan dan atau pernah dipakai untuk mendapatkan gelar kesarjanaan di lingkungan STEI dan di Perguruan Tinggi lainnya, kecuali bagian yang sumber informasinya dicantumkan sebagaimana mestinya.

Jakarta, 03 Februari 2021



GIOVANI THEONI

NPK 11207600010

PERSETUJUAN PEMBIMBING


Skripsi dengan judul :

PENGARUH STRUKTUR MODAL DAN PROFITABILITAS TERHADAP NILAI PERUSAHAAN YANG TERGABUNG DALAM INDEKS LQ 45 DI BEI PADA TAHUN 2017-2019

dibuat untuk melengkapi sebagian persyaratan menjadi Sarjana Akuntansi Sekolah Tinggi Ilmu Ekonomi Indonesia. Skripsi ini ditulis di bawah bimbingan Dr. Irvan Noormansyah dan diketahui oleh Kepala Prodi S1 Akuntansi, serta dinyatakan memenuhi syarat sebagai skripsi di Sekolah Tinggi Ilmu Ekonomi Indonesia.

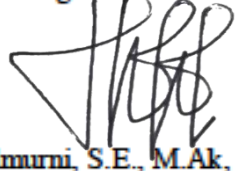
Jakarta, 03 Februari 2021

Pembimbing,



Dr. Irvan Noormansyah

Kepala Program Studi S-1 Akuntansi,



Siti Almurni, S.E., M.Ak, CAP, CAAT





HALAMAN PENGESAHAN

Skripsi dengan judul :

PENGARUH STRUKTUR MODAL DAN PROFITABILITAS TERHADAP NILAI PERUSAHAAN YANG TERGABUNG DALAM INDEKS IQ 45 DI BEI PADA TAHUN 2017-2019

telah diuji dalam suatu sidang skripsi yang diselenggarakan oleh Program Studi
S1 Akuntansi Sekolah Tinggi Ilmu Ekonomi Indonesia pada tanggal 23 Februari
2021 dengan nilai A

Paritia Ujian Skripsi

1. : Siti Almurni, S.H., M.Ak, CAP, CAAT
(Kepala Program Studi S-1 Akuntansi)
2. : Dr. Irvan Noornansyah
(Pembimbing)
3. : Dr. Tina Lovita, S.E., Ak, M.Si., CSRS, CSRA
(Penguji 1)
4. : Muhammad Yusrizal, S.E., M.Si.
(Penguji 2)

KATA PENGANTAR

Puji syukur peneliti panjatkan atas ke hadirat Tuhan Yang Maha Esa berkat karunia-Nya, sehingga peneliti dapat menyelesaikan skripsi yang merupakan sebagian, persyaratan dalam memperoleh gelar Sarjana Akuntansi, Sekolah Tinggi Ilmu Ekonomi Indonesia, Jakarta.

Skripsi ini dapat diselesaikan berkat bantuan, bimbingan dan dorongan dari berbagai pihak, sehingga semua kendala yang dihadapi dapat diatasi dengan baik. Pada kesempatan ini, disampaikan ungkapan terima kasih setulusnya kepada :

1. Bapak Dr. Irvan Nuormansyah selaku dosen pembimbing yang telah menyediakan waktu, tenaga dan pikiran untuk mengarahkan peneliti dalam penyusunan skripsi ini.
2. Ibu Dr. Erna Lovita, S.E., Ak, M.Si., CSRS, CSRA dan bapak Muhammad Yusrizal, S.E., M.Si selaku dosen penguji yang telah meluangkan waktu dan tenaga atas saran dan kritikan selama proses sidang.
3. Bapak Drs. Ridwan Maronrong, M.Sc., selaku Ketua Sekolah tinggi Ilmu Ekonomi Indonesia, Jakarta.
4. Ibu Siti Almurni, S.E., M.Ak., CAP, CAAT, selaku Kepala Program Studi S-1 Akuntansi.
5. Seluruh dosen Sekolah Tinggi Ilmu Ekonomi Indonesia atas ilmu dan pengalaman berharga yang telah diberikan selama ini kepada penulis.
6. Orang tua saya tercinta, Truman Harfa dan Yani Martini Zega, adik-adik saya, Glorya Yolanda Harfa, Georgia Yoanita Harfa, dan Greselda Yovelin Harfa yang selalu mendoakan dan memberikan semangat sehingga peneliti dapat menyelesaikan skripsi ini dengan baik.
7. Keluarga besar Fackhu Sumatra Jawa yang memberikan dukungan baik secara material dan moral sehingga skripsi ini dapat terselesaikan.
8. Yang selalu menemani dan memberikan dukungan serta doa untuk tetap menyelesaikan skripsi ini, Terezia Tioman Marlina.

9. Pihak-pihak yang telah turut membantu penulis dalam penyelesaian skripsi ini yang tidak dapat disebutkan satu serta seluruh pihak yang tidak dapat disebutkan satu persatu.

Penulis menyadari sepenuhnya bahwa dalam skripsi ini masih terdapat kekurangan/kelemahan, untuk itu penulis mengharapkan kritik dan saran untuk penyempurnaan skripsi ini.

Jakarta, 03 Februari 2021



Giovanni Theoni

**HALAMAN PERSYARATAN PERSETUJUAN
PUBLIKASI SKRIPSI UNTUK KEPENTINGAN AKADEMIS**

Sebagai sivitas akademis Sekolah Tinggi Ilmu Ekonomi Indonesia, saya yang bertanda tangan dibawah ini:

Nama : Giovani Theoni
NPM : 11207600010
Program Studi : S-1 Akuntansi
Jenis Karya : Skripsi

demi pengembangan ilmu pengetahuan, menyetujui untuk memberikan kepada Sekolah Tinggi Ilmu Ekonomi Indonesia Hak Bebas Royalti Noneksklusif (*Non-exclusive Royalty-Free Right*) atas skripsi saya yang berjudul :

**PENGARUH STRUKTUR MODAL DAN PROFITABILITAS YANG
TERHADAP NILAI PERUSAHAAN TERGABUNG DALAM INDEKS LQ
45 DI BEI PADA TAHUN 2017-2019**

beserta perangkat yang ada (jika diperlukan). Dengan Hak Bebas Royalti Noneksklusif ini Sekolah Tinggi Ilmu Ekonomi Indonesia berhak menyimpan, mengalihmedia/formatkan, mengelola dalam bentuk pangkalan data (*database*) merawat, dan mempublikasikan skripsi saya selama tetap mencantumkan nama saya sebagai penulis dan sebagai pemilik Hak Cipta.

Demikian pernyataan ini saya buat dengan sebenarnya.

Dibuat di : Jakarta
Pada tanggal : 03 Februari 2021

Yang menyatakan,



Giovani Theoni

Giovani Theoni 11207600010 Program Studi S-1 Akuntansi	Dosen Pembimbing : Dr. Irvan Noormansyah
<p>PENGARUH STRUKTUR MODAL DAN PROFITABILITAS TERHADAP NILAI PERUSAHAAN YANG TERGABUNG DALAM INDEKS LQ 45 DI BEI PADA TAHUN 2017-2019</p>	
<p>ABSTRAK</p> <p>Penelitian ini bertujuan untuk menguji apakah pengaruh stuktur modal terhadap nilai perusahaan, pengaruh profitabilitas terhadap nilai perusahaan dan pengaruh struktur modal dan profitabilitas terhadap nilai perusahaan yang tergabung dalam Indeks LQ 45.</p> <p>Penelitian ini menggunakan jenis penelitian deskriptif pendekatan kuantitatif, yang diukur dengan metode berbasis regresi linier bergadna dengan SPSS 25. Populasi dari penelitian ini adalah perusahaan yang tergabung dalam indeks LQ 45 di Bursa Efek Indonesia tahun 2017 sampai dengan 2019. Sampel ditentukan berdasarkan metode <i>purpose sampling</i>, dengan jumlah sampel sebanyak 25 perusahaan sehingga total observasi dalam penelitian ini sebanyak 75 observasi. Data yang digunakan dalam penelitian ini berupa data sekunder. Teknik pengumpulan data menggunakan metode dokumentasi melalui situs resmi IDX : www.idx.co.id. Pengujian hipotesis menggunakan uji statistik t, uji statistik f, dan koefisien determinasi.</p> <p>Hasil penelitian membuktikan bahwa (1) Struktur Modal berpengaruh negatif dan tidak signifikan terhadap Nilai Perusahaan yang tergabung dalam Indeks LQ 45 periode 2017-2019. (2) Profitabilitas berpengaruh positif dan signifikan terhadap Nilai Perusahaan yang tergabung dalam Indeks LQ 45 periode 2017-2019. (3) Struktur Modal dan Profitabilitas berpengaruh positif dan signifikan terhadap Nilai Perusahaan yang tergabung dalam Indeks LQ 45 periode 2017-2019.</p>	
<p><i>Kata kunci : Struktur Modal, Profitabilitas, Nilai Perusahaan</i></p>	

Giovani Theoni 11207600011 <i>Study Program S-1 Accounting</i>	<i>Supervising :</i> Dr. Irvan Noormansyah
<i>THE EFFECT OF CAPITAL STRUCTURE AND PROFITABILITY ON CORPORATE VALUE IN THE LQ 45 INDEX OF 2017-2019</i>	
<p><i>ABSTRACT</i></p> <p><i>This study is aimed to test the effect of Capital Structure on Firm Value, Profitability on Firm Value and Capital Structure and Profitability on Firm Value in Index LQ 45.</i></p> <p><i>This research uses descriptive quantitative approach, which is measured using multiple linier regression bassed method use SPSS 25. Sample was determined by purposive sampling method, and get 25 companies. So, total observation in this research are 75 observation. The data used in this study are secondary data. Data was collected by Indonesian Stock Exchange (IDX) official website : www.idx.co.id. Hypothesis testing uses the t statistical test, f statistical test, and the coefficient of determination.</i></p> <p><i>The result are (1) Capital stucture has no significantly negative and no effect to Firm Value in Index LQ 45 period 2017-2019. (2) Profitability has significantly positive effect to Firm Value in Index LQ 45 period 2017-2019 (3) Capital structure and Profitability have significantly effect to Firm Value in Index LQ 45 period 2017-2019.</i></p>	
<i>Keywords: Capital Structure, Profitability, Firm Value</i>	

DAFTAR ISI

HALAMAN JUDUL	i
PERNYATAAN KEASLIAN SKRIPSI.....	ii
PERSETUJUAN PEMBIMBING	iii
HALAMAN PENGESAHAN	iv
KATA PENGANTAR.....	v
HALAMAN PERSYARATAN PERSETUJUAN	vii
PUBLIKASI SKRIPSI UNTUK KEPENTINGAN AKADEMIS	vii
ABSTRACT.....	ix
DAFTAR ISI.....	x
DAFTAR GAMBAR.....	xiii
DAFTAR TABEL	xiv
DAFTAR LAMPIRAN	xv
BAB I PENDAHULUAN	1
1.1. Latar Belakang Penelitian.....	1
1.2. Perumusan Masalah.....	4
1.3. Tujuan Penelitian.....	5
1.4. Kegunaan Penelitian	5
BAB II KAJIAN PUSTAKA DAN PENGEMBANGAN HIPOTESIS	7
2.1. Review Hasil-Hasil Penelitian Terdahulu.....	7
2.2. Struktur Modal	11
2.2.1. Pengertian Struktur Modal.....	11
2.2.2 Keputusan Struktur Modal.	11
2.3. Profitabilitas	15
2.3.1. Pengertian Profitabilitas	15
2.3.2. Tujuan Profitabilitas	15
2.3.3. Jenis-Jenis Rasio Profitabilitas.....	16
2.4. Nilai Perusahaan.....	18
2.4.1. Pengertian Nilai Perusahaan	18
2.4.2. Faktor-faktor Nilai Perusahaan	18
2.4.3. Jenis-Jenis Nilai Perusahaan	19

2.4.4. Pengukuran Nilai Perusahaan	20
2.5. Hubungan Antar Variabel Penelitian Dan Hipotesis Penelitian	22
2.5.1. Pengaruh Struktur Modal Terhadap Nilai Perusahaan	22
2.5.2. Pengaruh Profitabilitas Terhadap Nilai Perusahaan	23
2.6. Kerangka Konseptual Penelitian	23
BAB III METODA PENELITIAN	24
3.1. Strategi Penelitian.....	24
3.1.1. Strategi Penelitian	24
3.1.2. Metode Penelitian.....	24
3.2. Populasi Dan Sampel.....	25
3.2.1. Populasi Penelitian	25
3.2.2. Sampel Penelitian	25
3.3. Data Dan Metoda Pengumpulan Data	27
3.3.1. Data.....	27
3.3.2. Metoda Pengumpulan Data.....	27
3.4. Operasional Variabel	27
3.5. Metoda Analisis Data	28
3.5.1. Statistik Deskriptif.....	29
3.5.2. Uji Asumsi Klasik	29
3.5.3. Analisis Regresi Berganda.....	32
3.5.4. Uji Hipotesis	32
BAB IV HASIL DAN PEMBAHASAN.....	35
4.1. Deskripsi Data.....	35
4.2. Struktur Modal	55
4.2.1. Struktur Modal	55
4.2.2. Profitabilitas	57
4.2.3. Nilai Perusahaan	60
4.3. Statistik Deskriptif.....	62
4.4. Uji Asumsi Klasik	63
4.4.1. Uji Normalitas Data.....	63
4.4.2. Uji Autokorelasi	64
4.4.3. Uji Heteroskedastisitas	64

4.4.4. Uji Multikolinieritas	65
4.5. Analisis Persamaan Regresi Linier Berganda	66
4.6. Uji Hipotesis	67
4.6.1. Uji Parsial (Uji t)	67
4.6.2. Uji Simultan (Uji F)	69
4.6.3. Koefisien Determinasi (Adjusted R ²)	69
4.7. Pembahasan Hasil Penelitian	70
4.7.1. Pengaruh Struktur Modal Terhadap Nilai Perusahaan	70
4.7.2. Pengaruh Profitabilitas Terhadap Nilai Perusahaan	71
4.7.3. Pengaruh Struktur Modal dan Profitabilitas Terhadap Nilai Perusahaan	72
BAB V SIMPULAN DAN SARAN	73
5.1. Simpulan	73
5.2. Saran	74
5.3. Keterbatasan dan Pengembangan Penelitian Selanjutnya	74
DAFTAR PUSTAKA	75
DAFTAR LAMPIRAN	77
DAFTAR RIWAYAT HIDUP PENELITI	95

DAFTAR GAMBAR

Gambar 2.1 Model Kerangka Konseptual Penelitian	23
Gambar 4.1 PP Plot.....	63
Gambar 4.2 <i>Scatterplot</i>	65

DAFTAR TABEL

Tabel 3.1 Kriteria Pemilihan Sampel.....	26
Tabel 3.2 Daftar Sampel Penelitian Perusahaan.....	26
Tabel 3.3 Pengambilan Keputusan Autokorelasi	30
Tabel 4.1 Struktur Modal Perusahaan.....	55
Tabel 4.2 Profitabilitas	58
Tabel 4.3 Nilai Perusahaan.....	60
Tabel 4.4 Statistik deskriptif	62
Tabel 4.5 Durbin-Watson.....	64
Tabel 4.6 Uji Multikolinieritas	65
Tabel 4.7 Analisis Persamaan Regresi Linier Berganda.....	66
Tabel 4.8 Hasil Uji t.....	67
Tabel 4.9 Hasil Uji F.....	69
Tabel 4.10 Koefisien Determinasi	70

DAFTAR LAMPIRAN

Lampiran 1 Perhitungan Struktur Modal (DER)	77
Lampiran 2 Perhitungan Profitabilitas	80
Lampiran 3 Perhitungan Nilai Perusahaan (PBV).....	83
Lampiran 4 Laporan Keungan Bank Negara Indonesia.....	86
Lampiran 5 Tabel Durbin Watson	92
Lampiran 6 Titik Persentase Distribusi t.....	93
Lampiran 7 Tabel F untuk Probabilitas.....	94