

**PENGARUH *GOOD CORPORATE GOVERNANCE*,
KECUKUPAN MODAL DAN RISIKO PEMBIAYAAN
TERHADAP KINERJA KEUANGAN BANK UMUM
SYARIAH YANG TERDAFTAR DI OTORITAS JASA
KEUANGAN PERIODE 2016-2020**

SKRIPSI

REZA PAHLEVI

11170000213



**PROGRAM STUDI STRATA 1 AKUNTANSI
SEKOLAH TINGGI ILMU EKONOMI INDONESIA**

JAKARTA

2021

**PENGARUH *GOOD CORPORATE GOVERNANCE*,
KECUKUPAN MODAL DAN RISIKO PEMBIAYAAN
TERHADAP KINERJA KEUANGAN BANK UMUM
SYARIAH YANG TERDAFTAR DI OTORITAS JASA
KEUANGAN PERIODE 2016-2020**

SKRIPSI

REZA PAHLEVI

11170000213



**SKRIPSI INI DIAJUKAN UNTUK MELENGKAPI SEBAGIAN
PERSYARATAN MENJADI SARJANA AKUNTANSI**

**PROGRAM STUDI STRATA 1 AKUNTANSI
SEKOLAH TINGGI ILMU EKONOMI INDONESIA**

JAKARTA

2021

PERNYATAAN KEASLIAN SKRIPSI

Saya menyatakan dengan sesungguhnya bahwa skripsi dengan judul :

PENGARUH *GOOD CORPORATE GOVERNANCE*, KECUKUPAN MODAL DAN RISIKO PEMBIAYAAN TERHADAP KINERJA KEUANGAN BANK UMUM SYARIAH YANG TERDAFTAR DI OTORITAS JASA KEUANGAN PERIODE 2016-2020

Yang disusun untuk melengkapi sebagian persyaratan menjadi Sarjana Akuntansi (S.Ak) pada Program Studi S-1 Akuntansi, Sekolah Tinggi Ilmu Ekonomi Indonesia (STEI) Jakarta, sejauh yang saya ketahui bukan merupakan tiruan, duplikasi ataupun plagiat dari karya ilmiah yang sudah dipublikasikan dan atau pernah dipakai untuk mendapatkan gelar kesarjanaan di lingkungan STEI dan di Perguruan Tinggi lainnya, kecuali bagian yang sumber informasinya dicantumkan sebagaimana mestinya. Jika dikemudian hari dapat dibuktikan bahwa terdapat unsur tiruan, duplikasi ataupun plagiat, maka saya bersedia menerima sanksi sesuai peraturan perundang-undangan yang berlaku.

Jakarta, 2 Juni 2021



Reza Pahlevi

NPM 11170000213

PERSETUJUAN PEMBIMBING

Skripsi dengan judul :

PENGARUH *GOOD CORPORATE GOVERNANCE*, KECUKUPAN MODAL DAN RISIKO PEMBIAYAAN TERHADAP KINERJA KEUANGAN BANK UMUM SYARIAH YANG TERDAFTAR DI OTORITAS JASA KEUANGAN PERIODE 2016-2020

Dibuat untuk melengkapi sebagian persyaratan menjadi Sarjana Akuntansi (S.Ak) di Program Studi S-1 Akuntansi, Sekolah Tinggi Ilmu Ekonomi Indonesia. Skripsi ini ditulis di bawah bimbingan Ibu Nelli Novyarni, S.E., M.Si., Ak, CSRS, CSRA, CSP dan diketahui oleh Kepala Program Studi S-1 Akuntansi, serta dinyatakan memenuhi syarat sebagai skripsi pada Program Studi S-1 Akuntansi, Sekolah Tinggi Ilmu Ekonomi Indonesia, Jakarta.

Jakarta, 2 Juni 2021

Pembimbing,



Nelli Novyarni, S.E.,M.Si.,Ak,CSRS,CSRA,CSP

Kepala Program Studi S-1 Akuntansi,



Siti Almurni, S.E.,M.Ak.,CAP,CAAT





LEMBAR PENGESAHAN

Skripsi dengan judul :

PENGARUH *GOOD CORPORATE GOVERNANCE*, KECUKUPAN MODAL DAN RISIKO PEMBIAYAAN TERHADAP KINERJA KEUANGAN BANK UMUM SYARIAH YANG TERDAFTAR DI OTORITAS JASA KEUANGAN PERIODE 2016-2020

Telah diuji dalam suatu sidang skripsi yang diselenggarakan oleh Program Studi S-1 Akuntansi Sekolah Tinggi Ilmu Ekonomi Indonesia pada tanggal 29 Juni 2021 dengan nilai **A**

Panitia Ujian Skripsi

1.  ; Siti Almurni, S.E., M.Ak., CAP., CAAT
(Kepala Program Studi S-1 Akuntansi)
2.  ; Nelli Novyarni, S.E., M.Si., Ak., CSRS., CSRA., CSP
(Pembimbing)
3.  ; Dr. Nursanita, SE., Ak., ME., CSRA
(Ketua Penguji)
4.  ; Rini Ratnaningsih, SE., M.Ak
(Anggota Penguji)

KATA PENGANTAR

Puji syukur peneliti panjatkan atas ke hadirat Allah SWT berkat karunia-Nya, sehingga peneliti dapat menyelesaikan skripsi yang merupakan sebagian, persyaratan dalam memperoleh gelar Sarjana Ekonomi, Sekolah Tinggi Ilmu Ekonomi Indonesia (STEI), Jakarta.

Dalam penyusunan skripsi ini, penulis juga tidak luput dari berbagai masalah dan menyadari sepenuhnya bahwa keberhasilan yang diperoleh bukanlah semata-mata hasil usaha penulis sendiri, melainkan berkat bantuan, dorongan, bimbingan dan pengarahan yang tidak ternilai harganya dari pihak lain, yakni ucapan terima kasih yang tak terhingga kepada:

1. Allah SWT dengan rahmat dan ridho-Nya kepada penulis hingga diberikan kemudahan dan kelancaran dalam enyusun dan menyelesaikan skripsi ini.
2. Ibu Nelli Novyarni, S.E., M.Si., Ak, CSRS, CSRA, CSP selaku dosen pembimbing yang telah menyediakan waktu, tenaga dan pikiran untuk mengarahkan peneliti dalam penyusunan skripsi ini.
3. Bapak dan ibu dosen penguji yang telah meluangkan waktu dan tenaga atas saran dan kritikan selama proses sidang.
4. Drs. Ridwan Marongrong, M.Sc., selaku Ketua Sekolah Tinggi Ilmu Ekonomi Indonesia (STEI).
5. Ibu Siti Almurni, S.E., M.Ak., CAP, CAAT selaku Kepala Program Studi S-1 Akuntansi Sekolah Tinggi Ilmu Ekonomi Indonesia.
6. Seluruh Staf Dosen Program Studi S-1 Akuntansi Sekolah Tinggi Ilmu Ekonomi Indonesia yang selama ini telah memberikan ilmu yang begitu berharga dan membantu kelancaran penulis dalam menyelesaikan studi.

7. Orang tua dan keluarga besar penulis yang selalu mendoakan dan memberikan dukungan moril maupun materil, untuk setiap waktu yang telah diluangkan mendengar keluh kesah penulis selama masa penulisan, serta nasehat dan arahan penuh kasih sayang dalam keadaan susah dan senang.
8. Teman-teman kampus Yudha Tama, Fahruriyanto, Diar Umbara, Koko Cahyono, Wisnu Indrawan, Maulana Faris, Faiz Ali, Adam Laksana, Detia Aprilia, Rafiqha Afi, Adinda Febriany, dan Anggun Endrianingsih yang selalu memberikan semangat, waktu dan kesabaran untuk berdiskusi yaitu sehingga penulis termotivasi dalam mengerjakan skripsi.
9. Aliyah Azhar yang tidak pernah lelah meluangkan waktu, semangat, doa nasehat serta pengetahuannya dalam proses penyelesaian skripsi ini.
10. Sahabat-sahabat penulis Khairina Zata, Mufarohah, Galuh Saraswati, Ryas Yusuf, Hafiz Basyir, Russel, Fauzan, Andreas, Vito, dan Jaguar, yang selalu menemani dalam keadaan suka maupun duka serta selalu memberi motivasi peneliti untuk tetap terus menyelesaikan tugas akhir ini.
12. Terima kasih sebesar-besarnya untuk semua pihak yang tidak dapat penulis sebutkan satu persatu atas doa, bantuan dan dukungan semangat dalam menyelesaikan penulisan skripsi ini.

Penulis menyadari sepenuhnya bahwa dalam skripsi ini masih terdapat kekurangan atau kelemahan. Untuk itu, peneliti mengharapkan kritik dan saran untuk penyempurnaan skripsi ini.

Jakarta, 2 Juni 2021



Reza Pahlevi

NPM 11170000213

HALAMAN PERNYATAAN PERSETUJUAN PUBLIKASI SKRIPSI UNTUK KEPENTINGAN AKADEMIS

Sebagai civitas akademik Sekolah Tinggi Ilmu Ekonomi Indonesia, saya yang bertanda tangan dibawah ini:

NAMA : Reza Pahlevi
NPM : 11170000213
Program Studi : S-1 Akuntansi
Jenis Karya : Skripsi

Demi pengembangan ilmu pengetahuan, menyetujui untuk memberikan kepada Sekolah Tinggi Ilmu Ekonomi Indonesia **Hak Bebas Royalti Noneklusif (Non-exclusive Royalty- Free Right)** atas skripsi saya yang berjudul :

PENGARUH *GOOD CORPORATE GOVERNANCE*, KECUKUPAN MODAL DAN RISIKO PEMBIAYAAN TERHADAP KINERJA KEUANGAN BANK UMUM SYARIAH YANG TERDAFTAR DI OTORITAS JASA KEUANGAN PERIODE 2016-2020

Beserta perangkat yang ada (jika diperlukan). Dengan Hak Bebas Royalti Noneklusif ini Sekolah Tinggi Ilmu Ekonomi Indonesia berhak menyimpan, mengalihmedia/formatkan, mengelola dalam bentuk pangkalan data (database) merawat, dan mempublikasikan skripsi saya selama tetap mencantumkan nama saya sebagai penulis dan sebagai pemilik Hak Cipta.

Demikian pernyataan ini saya buat dengan sebenarnya.

Dibuat di : Jakarta

Pada Tanggal : 2 Juni 2021

Yang menyatakan,



Reza Pahlevi

Reza Pahlevi

Dosen Pembimbing :

11170000213

Nelli Novyarni, S.E., M.Si., Ak, CSRS, CSRA, CSP

Program Studi S-1 Akuntansi

PENGARUH *GOOD CORPORATE GOVERNANCE*, KECUKUPAN MODAL DAN RISIKO PEMBIAYAAN TERHADAP KINERJA KEUANGAN BANK UMUM SYARIAH YANG TERDAFTAR DI OTORITAS JASA KEUANGAN PERIODE 2016-2020

ABSTRAK

Penelitian ini bertujuan untuk menguji apakah pengaruh *Good Corporate Governance*, Kecukupan Modal, dan Risiko Pembiayaan terhadap Kinerja Keuangan pada Bank Umum Syariah yang terdaftar di Otoritas Jasa Keuangan Periode 2016 - 2020.

Penelitian ini menggunakan jenis penelitian deskriptif pendekatan kuantitatif kausal komparatif, yang diukur dengan menggunakan metode berbasis regresi data panel dengan *Software Eviews 10*. Populasi dari penelitian ini adalah Bank Umum Syariah yang terdaftar di Otoritas Jasa Keuangan tahun 2016 sampai dengan tahun 2020. Sampel ditentukan berdasarkan metoda *purposive sampling*, dengan jumlah sebanyak 12 Bank Umum Syariah dan total observasi dalam penelitian ini sebanyak 55 observasi, data ini digunakan dalam penelitian ini berupa data sekunder. Teknik pengumpulan data menggunakan metoda dokumentasi berupa buku, jurnal, dan website. Pengujian hipotesis menggunakan uji Koefisien Korelasi, uji Regresi linear berganda, uji Statistik t, uji Statistik f, dan uji koefisien determinasi.

Berdasarkan hasil dan pembahasan parsial membuktikan bahwa *Good Corporate Governance* (GCG) tidak berpengaruh terhadap kinerja keuangan pada bank umum syariah hal tersebut karena nilai *Return on Asset* beberapa bank bernilai negatif sedangkan penerapan GCG mereka sudah dalam kategori baik, Kecukupan Modal (CAR) dan Risiko Pembiayaan (NPF) berpengaruh signifikan terhadap kinerja keuangan pada bank umum syariah yang terdaftar di OJK periode 2016-2020.

Kata Kunci : Good Corporate Governance, Kecukupan Modal, Risiko Pembiayaan dan Kinerja Keuangan

Reza Pahlevi

Dosen Pembimbing :

11170000213

Nelli Novyarni, S.E., M.Si., Ak, CSRS, CSRA, CSP

Program Studi S-1 Akuntansi

***THE INFLUENCE OF GOOD CORPORATE GOVERNANCE,
CAPITAL ADEQUACY AND FINANCING RISK ON FINANCIAL
PERFORMANCE IN SHARIA COMMERCIAL BANKS LISTED IN
FINANCIAL SERVICES AUTHORITY PERIOD 2016-2020***

ABSTRACT

This study aims to determine whether the influence of Good Corporate Governance, Capital Adequacy, and Financing Risk on Financial Performance in Sharia Commercial Banks listed in Financial Services Authority for the period of 2016 - 2020.

This research uses a descriptive comparative causal quantitative approach, which is measured using a panel data regression-based method with Software Eviews 10. The population of this study is Sharia Commercial Banks listed in the Financial Services Authority from 2016 to 2020. The sample is determined based on the purposive sampling method, with a total of 12 Sharia Commercial Banks and a total of 55 observations in this research, this data is used in this study in the form of secondary data. Data collection techniques using documentation methods in the form of books, journals, and websites. Hypothesis testing using Correlation Coefficient test, multiple linear regression test, t statistic test, f statistic test, and coefficient of determination test.

Based on the results and partial discussion show that Good Corporate Governance has no effect on financial performance in sharia commercial This is because the Return on Assets of several banks are considered negative, their GCG implementation is in the good category, while Capital Adequacy and Financing Risk has a significant effect on financial performance in sharia commercial banks listed in financial services authority period 2016-2020.

Keywords: Good Corporate Governance, Capital Adequacy, Financing Risk, and Financial Performance

DAFTAR ISI

	Halaman
HALAMAN JUDUL	i
PERNYATAAN KEASLIAN SKRIPSI	ii
PERSETUJUAN PEMBIMBING	iii
HALAMAN PENGESAHAN	iv
KATA PENGANTAR	v
PERNYATAAN PERSETUJUAN PUBLIKASI SKRIPSI	vii
ABSTRAK	viii
<i>ABSTRACT</i>	ix
DAFTAR ISI	x
DAFTAR TABEL	xiii
DAFTAR GAMBAR	xv
DAFTAR LAMPIRAN	xvi
BAB I PENDAHULUAN	1
1.1. Latar Belakang Masalah	1
1.2. Perumusan Masalah	7
1.3. Tujuan Penelitian	8
1.4. Manfaat Penelitian	9
BAB II KAJIAN PUSTAKA	10
2.1. Review Hasil-hasil Penelitian Terdahulu	10
2.2. Landasan Teori	13
2.2.1. Teori Agen (<i>Agency Theory</i>)	13
2.2.2. Teori <i>Stewardship</i>	14
2.2.3. Teori Sinyal (<i>Signaling Theory</i>)	15
2.2.4. <i>Good Corporate Governance (GCG)</i>	16

2.2.5. Kecukupan Modal	22
2.2.6. Risiko Pembiayaan	23
2.2.7. Kinerja Keuangan	25
2.3. Pengaruh Antar Variabel Penelitian	27
2.3.1. Pengaruh GCG Terhadap Kinerja Keuangan	27
2.3.2. Pengaruh Kecukupan Modal Terhadap Kinerja Keuangan	28
2.3.3. Pengaruh Risiko Pembiayaan Terhadap Kinerja Keuangan ...	29
2.3.4. Pengaruh GCG, CAR, NPF Terhadap Kinerja Keuangan	30
2.4. Kerangka Konseptual Penelitian	31
BAB III METODA PENELITIAN	33
3.1. Strategi Penelitian	33
3.2. Populasi dan Sampel	33
3.2.1. Populasi penelitian	33
3.2.2. Sampel penelitian	33
3.3. Data dan Metoda Pengumpulan Data	34
3.3.1. Jenis Data	34
3.3.2. Sumber Data	35
3.3.3. Metoda Pengumpulan Data	35
3.4. Operasional Variabel	35
3.4.1. Variabel Independen (variable bebas)	35
3.4.2. Variabel Dependen (variable terikat)	39
3.5. Metoda Analisis Data	40
3.5.1. Uji Data Penelitian	40
3.5.2. Analisis Statistik Deskriptif	42
3.5.3. Analisis Regresi Data Panel	43
3.5.4. Uji Model Regresi Data Panel	44
3.5.5. Uji Hipotesis	46

BAB IV HASIL DAN PEMBAHASAN	51
4.1. Deskripsi Objek Penelitian	51
4.1.1. Data <i>Outlier</i>	54
4.2. Deskripsi Data Penelitian	55
4.2.1. Variabel Independen	55
4.2.2. Variabel Dependen	59
4.3. Analisis Data	60
4.3.1. Uji Data Penelitian	60
4.3.2. Analisis Statistik Deskriptif	65
4.3.3. Analisis Regresi Data Panel	67
4.3.4. Uji Model Regresi Data Panel	71
4.3.5. Uji Hipotesis	75
4.4. Pembahasan Hasil Penelitian	83
4.4.1. Pengaruh GCG Terhadap Kinerja Keuangan	83
4.4.2. Pengaruh Kecukupan Modal Terhadap Kinerja Keuangan	84
4.4.3. Pengaruh Risiko Pembiayaan Terhadap Kinerja Keuangan ...	84
4.4.4. Pengaruh GCG, CAR, NPF Terhadap Kinerja Keuangan	85
 BAB V SIMPULAN DAN SARAN	 86
5.1. Simpulan	86
5.2. Saran	87
5.3. Keterbatasan dan Pengembangan Penelitian Selanjutnya	87
DAFTAR REFERENSI	89
LAMPIRAN	92

DAFTAR TABEL

	Halaman
Tabel 3.1. Kriteria Sampel Penelitian	34
Tabel 3.2. Faktor Penilaian <i>Self Assessment</i>	36
Tabel 3.3. Nilai Komposit <i>Self Assessment</i>	38
Tabel 3.4. Kriteria Uji Durbin Watson	42
Tabel 3.5. Interpretasi Koefisiensi Korelasi	47
Tabel 4.1. Nilai Score <i>Outlier</i>	54
Tabel 4.2. Sampe Penelitian	55
Tabel 4.3. <i>Self Assessment</i> GCG	56
Tabel 4.4. Hasil Perhitungan Kecukupan Modal	57
Tabel 4.5. Hasil Perhitungan Risiko Pembiayaan	58
Tabel 4.6. Hasil Perhitungan Kinerja Keuangan	59
Tabel 4.7. Hasil Uji Multikolinearitas	62
Tabel 4.8. Hasil Uji Heteroskedastisitas	63
Tabel 4.9. Hasil Uji Autokorelasi	64
Tabel 4.10. Hasil Statistik Deskriptif	65
Tabel 4.11. Hasil Model Regresi Common Effect Model	67
Tabel 4.12. Hasil Model Regresi Fixed Effect Model	68
Tabel 4.13. Hasil Model Regresi Random Effect Model	70
Tabel 4.14. Hasil Pengujian Uji Chow	72
Tabel 4.15. Hasil Pengujian Uji Hausman	73
Tabel 4.16. Hasil Pengujian Uji Lagrange Multiplier	74
Tabel 4.17. Hasil Kesimpulan Model	75
Tabel 4.18. Hasil Uji Analisis Koefisien Korelasi	76
Tabel 4.19. Hasil Uji Regresi Linear Berganda	77
Tabel 4.20. Hasil Uji Signifikan Parsial (Uji t)	79

Tabel 4.21. Hasil Uji Simultan (Uji f)	81
Tabel 4.22. Hasil Koefisiensi Determinasi	82

DAFTAR GAMBAR

	Halaman
Gambar 2.1. Kerangka Konseptual Penelitian	32
Gambar 4.1. Hasil Uji Normalitas	61

DAFTAR LAMPIRAN

	Halaman
Lampiran 1. Daftar Sampel Penelitian	92
Lampiran 2. Data Sampel Penelitian	92
Lampiran 3. Hasil Output Eviews	99
Lampiran 4. Tabel F, Tabel T, Tabel DW	106
Lampiran 5. Daftar Riwayat Hidup Peneliti	109