

**PENGARUH KINERJA KEUANGAN DAN  
PENGUNGKAPAN TANGGUNG JAWAB SOSIAL  
(CSR) TERHADAP NILAI PERUSAHAAN INDUSTRI  
DASAR DAN KIMIA**

**(Studi Empiris pada Perusahaan Sub Sektor Semen yang  
terdaftar di Bursa Efek Indonesia Tahun 2014-2019)**

**SKRIPSI**

**RINA AVELIA  
11170500424**



**PROGRAM STUDI STRATA 1 AKUNTANSI  
SEKOLAH TINGGI ILMU EKONOMI INDONESIA  
JAKARTA  
2021**

**PENGARUH KINERJA KEUANGAN DAN  
PENGUNGKAPAN TANGGUNG JAWAB SOSIAL  
(CSR) TERHADAP NILAI PERUSAHAAN INDUSTRI  
DASAR DAN KIMIA**

**(Studi Empiris pada Perusahaan Sub Sektor Semen yang  
terdaftar di Bursa Efek Indonesia Tahun 2014-2019)**

**SKRIPSI**

**RINA AVELIA  
11170500424**



**PROGRAM STUDI STRATA 1 AKUNTANSI  
SEKOLAH TINGGI ILMU EKONOMI INDONESIA  
JAKARTA  
2021**

# **PERNYATAAN KEASLIAN SKRIPSI**

Saya menyatakan dengan sesungguhnya bahwa skripsi dengan judul:

**PENGARUH KINERJA KEUANGAN DAN PENGUNGKAPAN  
TANGGUNG JAWAB SOSIAL (CSR) TERHADAP NILAI PERUSAHAAN  
INDUSTRI DASAR DAN KIMIA SUB SEKTOR SEMEN DI BURSA EFEK  
INDONESIA TAHUN 2014-2019**

yang disusun untuk melengkapi sebagian persyaratan menjadi Sarjana Akuntansi (S.Ak) pada Program Studi S-1 Akuntansi, Sekolah Tinggi Ilmu Ekonomi Indonesia (STEI), Jakarta, sejauh yang saya ketahui bukan merupakan tiruan, duplikasi ataupun plagiat dari skripsi yang sudah dipublikasikan dan atau pernah dipakai untuk mendapatkan gelar kesarjanaan di lingkungan Sekolah Tinggi Ilmu Ekonomi Indonesia (STEI) dan di Perguruan Tinggi lainnya, kecuali bagian yang sumber informasinya dicantumkan sebagaimana mestinya. Jika dikemudian hari dapat dibuktikan bahwa terdapat unsur tiruan, duplikasi, ataupun plagiat, maka saya bersedia menerima sanksi sesuai peraturan perundang-undangan yang berlaku.

Jakarta, 14 Juli 2021



**Rina Avelia**

NPM 11170500424

## **PERSETUJUAN PEMBIMBING**

Skripsi dengan judul:


**PENGARUH KINERJA KEUANGAN DAN PENGUNGKAPAN  
TANGGUNG JAWAB SOSIAL (CSR) TERHADAP NILAI PERUSAHAAN  
INDUSTRI DASAR DAN KIMIA SUB SEKTOR SEMEN DI BURSA EFEK  
INDONESIA TAHUN 2014-2019**

dibuat untuk melengkapi sebagian persyaratan menjadi Sarjana Akuntansi (S.Ak) di Program Studi S-1 Akuntansi, Sekolah Tinggi Ilmu Ekonomi Indonesia. Skripsi ini ditulis di bawah bimbingan M. Hasbi, SE., Ak., MM., M.Ak., CA., CSRA diketahui oleh Kepala Program Studi S-1 Akuntansi, serta dinyatakan memenuhi syarat sebagai skripsi di Program Studi S-1 Akuntansi, Sekolah Tinggi Ilmu Ekonomi Indonesia, Jakarta.

Jakarta, 14 Juli 2021

Pembimbing,

KepalaProgramStudiS-1 Akuntansi



M.Hasbi,SE,Ak.,MM.,M.Ak.,  
CA.,CSRS.,CSRA.,CSP



Siti Almurni.,SE.,M.Ak.,CAP.,CAAT


## HALAMAN PENGESAHAN

Skripsi dengan judul:


**PENGARUH KINERJA KEUANGAN DAN PENGUNGKAPAN  
TANGGUNG JAWAB SOSIAL (CSR) TERHADAP NILAI PERUSAHAAN  
INDUSTRI DASAR DAN KIMIA SUB SEKTOR SEMEN DI BURSA EFEK  
INDONESIA TAHUN 2014-2019**

telah diuji dalam suatu sidang skripsi yang diselenggarakan oleh Program Studi S-1 Akuntansi, Sekolah Tinggi Ilmu Ekonomi Indonesia (STEI), pada tanggal 14 Juli 2021 dengan nilai **B+**.

### Panitia Ujian Skripsi



1. ....; Siti Almurni.,SE.,M.Ak.,CAP.,CAAT  
(Kepala Program Studi S-1 Akuntansi)



- 2.....; M. Hasbi Saleh , SE., Ak., MM., M.Ak., CA.,CSRS.,  
CSRA.,CSP  
(Pembimbing)



3. ....; Drs. Krishna Kamil, Ak., MBA., CPA., CA  
(Anggota Penguji)



4. ....; Nelli Novyarni, SE., M.Si., Ak., CSRS., CSRA., CSP  
(Anggota Penguji)

## **KATA PENGANTAR**

Puji syukur dipanjatkan atas kehadiran Allah SWT berkat karunia-nya, sehingga peneliti dapat menyelesaikan penelitian ini yang merupakan sebagian persyaratan skripsi, Sekolah Tinggi Ekonomi Indonesia (STEI). Penelitian dapat diselesaikan berkat bantuan, bimbingan dan dorongan dari berbagai pihak, sehingga segala macam kendala yang dihadapi dapat diatasi dengan baik. Pada kesempatan ini disampaikan ungkapan terima kasih yang setulusnya kepada :

1. Bapak M. Hasbi, SE.,Ak., MM., M.Ak., CA., CSRA selaku dosen pembimbing yang telah menyediakan waktu, tenaga dan pikiran untuk mengarahkan peneliti dalam penyusunan skripsi ini.
2. Bapak Drs. Krishna Kamil, Ak., MBA., CPA., CA, dan Ibu Nelli Novyarni, SE., M.Si., Ak., CSRS., CSRA., CSP selaku dosen penguji yang telah meluangkan waktu dan tenaga atas saran dan kritikan selama proses sidang.
3. Bapak Drs. Ridwan Maronrong, M.Sc selaku Ketua Sekolah Tinggi Ilmu Ekonomi Indonesia.
4. Ibu Siti Almurni, SE, M.Ak, CAP, CAAT Kepala Program Studi S-1 Akuntansi Sekolah Tinggi Ilmu Ekonomi Indonesia.
5. Segenap dosen di Sekolah Tinggi Ilmu Ekonomi (STEI) atas ilmu dan bimbingan selama menyelesaikan penelitian.
6. Kedua orang tua saya Bapak Yukiono dan Ibu Agustinah, beserta keluarga saya yang telah memberikan bantuan dukungan material dan moral.
7. Teman-temanyang telah membantu selama penyusunan skripsi dan tidak dapat peneliti sebutkan satu per satu.

# HALAMAN PERNYATAAN PERSETUJUAN PUBLIKASI SKripsi UNTUK KEPENTINGAN AKADEMIS

Sebagai sivitas akademik Sekolah Tinggi Ilmu Ekonomi Indonesia, saya yang bertanda tangan dibawah ini:

Nama : Rina Avelia  
NPM : 11170500424  
Program Studi : S-1 Akuntansi  
Jenis Karya : Skripsi

Demi pengembangan ilmu pengetahuan, menyetujui untuk memberikan kepada Sekolah Tinggi Ilmu Ekonomi Indonesia **Hak Bebas Royalti Noneksklusif (Non – Exclusive Royalty – Free Right)** atas skripsi saya yang berjudul :

## **PENGARUH KINERJA KEUANGAN DAN PENGUNGKAPAN TANGGUNG JAWAB SOSIAL (CSR) TERHADAP NILAI PERUSAHAAN INDUSTRI DASAR DAN KIMIA SUB SEKTOR SEMEN DI BURSA EFEK INDONESIA TAHUN 2014-2019**

Beserta perangkat yang ada (jika diperlukan). Dengan Hak Bebas Royalti Noneksklusif ini Sekolah Tinggi Ilmu Ekonomi Indonesia berhak menyimpan, mengalih media/formatkan, mengelola dalam bentuk pangkalan data (*database*) merawat, dan mempublikasikan skripsi saya selama tetap mencantumkan nama saya sebagai penulis dan sebagai pemilik Hak Cipta.

Demikian pernyataan ini saya buat dengan sebenarnya.

Dibuat di : Jakarta  
Pada tanggal : 15 Juli 2021

Yang Menyatakan,



Rina Avelia

Rina Avelia NIM 11170500424 Program Studi S-1 Akuntansi	Dosen Pembimbing: M. Hasbi, SE., Ak., MM., M.Ak., CA., CSRA
<p><b>PENGARUH KINERJA KEUANGAN DAN PENGUNGKAPAN TANGGUNG JAWAB SOSIAL (CSR) TERHADAP NILAI PERUSAHAAN INDUSTRI DASAR DAN KIMIA (Studi Empiris pada Perusahaan Sub Sektor Semen yang terdaftar di Bursa Efek Indonesia Tahun 2014-2019)</b></p>	
<p><b>ABSTRAK</b></p> <p>Penelitian ini bertujuan untuk mengetahui pengaruh ROE, NPM dan Pengungkapan Tanggung Jawab Sosial Terhadap Nilai Perusahaan Industri Dasar dan Kimia Sub Sektor Semen Di Bursa Efek Indonesia Tahun 2014 – 2019.</p> <p>Penelitian ini menggunakan pendekatan kuantitatif. Populasi dalam penelitian ini menggunakan seluruh perusahaan manufaktur di sub sektor semen yang terdaftar di Bursa Efek Indonesia. Sampel dalam penelitian ini ditentukan dengan <i>purposive sampling</i> berjumlah 5 perusahaan selama 6 tahun ( 2014 – 2019 ), sehingga keseluruhan data berjumlah 30 sampel. Metode analisis yang digunakan adalah analisis regresi data panel. Alat pengolahan data adalah Eviews 10.</p> <p>Berdasarkan hasil penelitian menunjukkan bahwa : 1) Variabel ROE berpengaruh signifikan dalam memprediksi nilai perusahaan (PBV). 2) Variabel NPM berpengaruh signifikan dalam memprediksi nilai perusahaan (PBV). 3) Variabel Pengungkapan Tanggung Jawab Sosial tidak berpengaruh signifikan dalam memprediksi nilai perusahaan (PBV).</p>	
<p><b>Kata Kunci : Nilai Perusahaan, Kinerja Keuangan, <i>PBV</i>, <i>ROE</i>, <i>NPM</i>, <i>CSR</i></b></p>	



Rina Avelia

Dosen Pembimbing:

NIM 11170500424

M. Hasbi, SE., Ak., MM., M.Ak., CA., CSRA

Program Studi S-1 Akuntansi

**THE EFFECT OF FINANCIAL PERFORMANCE AND SOCIAL RESPONSIBILITY (CSR) DISCLOSURE ON CORPORATE VALUES OF BASIC AND CHEMICAL INDUSTRIAL  
(Empiris Study on Cement Sub-Sector Companies listed on Indonesia Stock Exchange year 2014-2019)**

**ABSTRACT**

This study aims to determine the influence of ROE, NPM and Social Responsibility disclosure on Corporate Values of Basic Industrial and Chemical of Cement Sub-Sector on the Indonesia Stock Exchange in 2014 – 2019.

This research uses a quantitative approach. The population in this study used all manufacturing companies in the cement sub-sector listed on the Indonesia Stock Exchange. The samples in this study were determined by purposive sampling amounting to 5 companies for 6 years (2014 - 2019), so that the total data amounted to 30 samples. The analysis method used is data panel regression analysis. The data processing tool is Eviews 10.

Based on the results of the study showed that: 1) Roe variables have a significant effect in predicting the value of the company (PBV). 2) NPM variables have a significant effect in predicting the company's value (PBV). 3) Social Responsibility Disclosure Variables have no significant effect in predicting the value of the company (PBV).

**Keyword: *Company Value, Financial Performance, PBV, ROE, NPM, CSR***

# DAFTAR ISI

	Halaman
PERNYATAAN KEASLIAN SKRIPSI.....	iii
PERSETUJUAN PEMBIMBING.....	iv
HALAMAN PENGESAHAN.....	v
KATA PENGANTAR .....	vi
HALAMAN PERNYATAAN PERSETUJUAN PUBLIKASI SKRIPSI UNTUK KEPENTINGAN AKADEMIS .....	vii
ABSTRAK .....	viii
DAFTAR ISI.....	x
DAFTAR TABEL.....	xiv
DAFTAR GAMBAR .....	xv
DAFTAR LAMPIRAN.....	xvi
<b>BAB IPENDAHULUAN.....</b>	<b>1</b>
1.1    Latar Belakang .....	1
1.2    Rumusan Masalah .....	6
1.3    Tujuan Masalah .....	7
1.4    Manfaat Penelitian.....	7
<b>BAB II KAJIAN PUSTAKA .....</b>	<b>9</b>
2.1 <i>Review</i> Hasil Penelitian Terdahulu.....	9
2.2    Landasan Teori .....	17
2.2.1    Kinerja Keuangan.....	17
2.2.2    Metode Pengukuran Kinerja Keuangan .....	18
2.2.3    Ukuran Kinerja Keuangan.....	19

2.2.4	Tanggung Jawab Sosial (CSR) Perusahaan .....	20
2.2.4.1	Pegertian Tanggung Jawab .....	20
2.2.4.2	Pengungkapan Tanggung Jawab Sosial (CSR) Terhadap Perusahaan.....	22
2.2.5	Nilai Perusahaan ( <i>Company Value</i> ) .....	24
2.2.5.1	Pengertian Nilai Perusahaan .....	24
2.2.5.2	Jenis-Jenis Nilai Perusahaan .....	24
2.2.5.3	Indikator Nilai Perusahaan .....	25
2.2.6	Hubungan Antar Variabel .....	28
2.2.6.1	Pengaruh <i>Return On Equity</i> Terhadap Nilai Perusahaan .....	28
2.2.6.2	Pengaruh <i>Net Profit Margin</i> Terhadap Nilai Perusahaan.....	28
2.2.6.3	Tanggung Jawab Sosial (CSR) Berpengaruh Terhadap Nilai Perusahaan.....	29
2.3	Pengembangan Hipotesis .....	29
2.4	Kerangka Konseptual Penelitian .....	29
<b>BAB III METODOLOGI PENELITIAN .....</b>		<b>32</b>
3.1	Strategi penelitian.....	32
3.2	Populasi dan Sempel .....	32
3.2.1	Populasi Penelitian .....	32
3.2.2	Sempel Penelitian.....	32
3.3	Data dan Metode Pengumpulan Data .....	34
3.3.1	Data Penelitian .....	34
3.3.2	Metode pengumpulan data .....	34
3.4	Oprasional Variabel.....	35
3.4.1	Variabel Bebas atau Independent Variable .....	35

3.4.1.1	Kinerja Keuangan.....	35
3.4.1.1.1	ROE atau <i>Return on Equity</i> (X1).....	35
3.4.1.1.2	NPM atau <i>Net Profit Margin</i> (X2).....	35
3.4.1.1.3	Tanggung Jawab Sosial (CSR) (X3).....	36
3.4.2	Variabel Terikat atau <i>Dependent Variable</i> .....	36
3.4.2.1	Nilai Perusahaan ( <i>Company Value</i> ) .....	37
3.4.3	Definisi Operasional Variabel.....	37
3.4.4	Metode Analisis Data .....	39
3.4.4.1	Analisis Statistik Deskriptif.....	39
3.4.4.2	Pengujian Asumsi Klasik .....	39
3.4.4.3	Metode Estimasi Regresi Data Panel .....	41
3.4.4.4	Pemilihan Model Regresi Data Panel.....	42
3.4.4.5	Analisis Regresi Data Panel .....	44
3.4.4.6	Pengujian Hipotesis .....	45
<b>BAB IV</b>	<b>PEMBAHASAN DAN HASIL</b> .....	<b>47</b>
4.1	Deskripsi objek penelitian .....	47
4.2	Analisis Data .....	47
4.2.1	Analisis Statistik Deskriptif .....	47
4.2.2	Uji Asumsi Klasik.....	50
4.2.2.1	Uji Multikolinearitas .....	50
4.2.2.2	Uji Heteroskedastisitas .....	50
4.2.2.3	Uji Autokorelasi .....	51
4.2.3	Metode Estimasi Regresi Data Panel .....	52
4.2.3.1	<i>Common Effect Model</i> (CEM).....	52
4.2.3.2	<i>Fixed Effect Model</i> (FEM).....	53

4.2.3.3	<i>Random Effect Model (REM)</i> .....	55
4.2.4	Pemilihan Model Regresi Data Panel .....	56
4.2.4.1	Uji Chow (CEM vs FEM) .....	56
4.2.4.2	Uji Hausman ( REM vs FEM).....	57
4.2.5	Kesimpulan Pemilihan Model.....	58
4.2.6	Analisis Regresi Data Panel .....	59
4.2.7	Pengujian Hipotesis.....	60
4.2.7.1	Uji Parsial (Uji T).....	60
4.2.7.2	Uji Simultan (Uji F) .....	62
4.2.7.3	Uji Koefisien Determinasi ( $R^2$ ) .....	63
<b>BAB V SIMPULAN DAN SARAN</b> .....		64
5.1	Simpulan.....	64
5.2	Saran .....	64
5.3	Keterbatasan dan Pengembangan Peneliti Selanjutnya .....	65
<b>DAFTAR REFERENSI</b> .....		66

## DAFTAR TABEL

Tabel 1. 1 Total Penjualan Semen RI 2017-2019 .....	2
Tabel 1. 2 Penjualan Semen RI Pasar Domestik 2017-2019 .....	3
Tabel 2. 1 Perbandingan Penelitian Terdahulu dengan Penelitian Sekarang .....	13
Tabel 2. 2 Kerangka Konseptual Penelitian .....	30
Tabel 3. 1 Sampel Penelitian Nama Perusahaan .....	34
Tabel 3. 2 Operasional Variabel .....	37
Tabel 4. 1 Daftar Sampel Penelitian .....	47
Tabel 4. 2 Hasil Uji Statistik Deskriptif .....	48
Tabel 4. 3 Uji Multikolinearitas .....	50
Tabel 4. 4 Uji Heteroskedastisitas .....	51
Tabel 4. 5 Uji Autokorelasi .....	52
Tabel 4. 6 Hasil Regresi Data Panel Common Effect Model .....	53
Tabel 4. 7 Hasil Regresi Data Panel Fixed Effect Model .....	54
Tabel 4. 8 Hasil Regresi Data Panel Random Effect Model .....	55
Tabel 4. 9 Uji Chow .....	57
Tabel 4. 10 Uji Hausman .....	58
Tabel 4. 11 Hasil Kesimpulan Pengujian .....	58
Tabel 4. 12 Hasil Analisis Regresi Data Panel dan Uji t .....	59
Tabel 4. 13 Hasil Analisis Uji F dan Koefisien Determinasi ( $R^2$ ) .....	62

## **DAFTAR GAMBAR**

Gambar 1. 1 Pertumbuhan penjualan semen domestik 2010-2019 (%)..... 3

## DAFTAR LAMPIRAN

Lampiran 1. Daftar sampel perusahaan Manufaktur 2014-2019 .....	71
Lampiran 2. Data ROE Tahun 2014-2019 .....	72
Lampiran 3. Data NPM Tahun 2014-2019 .....	74
Lampiran 4. Data Tanggung Jawab Sosial (CSR) 2014-2019 .....	76
Lampiran 5. Data PBV Tahun 2014-2019 .....	78
Lampiran 6. Hasil Olahan Data Eviews 10 .....	80
Lampiran 7. Tabel Durbin Watson 5% .....	90
Lampiran 8. Surat Keterangan Riset .....	911
Lampiran 9. Daftar Riwayat Hidup Peneliti .....	922