

**PENGARUH PROFITABILITAS, *SALES GROWTH*
DAN SOLVABILITAS TERHADAP *TAX AVOIDANCE*
PADA PERUSAHAAN MANUFAKTUR SEKTOR
BARANG KONSUMEN PRIMER YANG TERCATAT
DI BURSA EFEK INDONESIA TAHUN 2017-2019**

SKRIPSI

IRENE FERGYTANINGSIH

11170000271



**SKRIPSI INI DIAJUKAN UNTUK MELENGKAPI SEBAGIAN
PERSYARATAN MENJADI SARJANA AKUNTANSI**

**PROGRAM STUDI STRATA 1 AKUNTANSI
SEKOLAH TINGGI ILMU EKONOMI INDONESIA
JAKARTA**

2021

PERNYATAAN KEASLIAN SKRIPSI

Saya menyatakan dengan sesungguhnya bahwa Skripsi dengan judul:

**PENGARUH PROFITABILITAS, *SALES GROWTH* DAN
SOLVABILITAS TERHADAP *TAX AVOIDANCE* PADA PERUSAHAAN
MANUFAKTUR SEKTOR BARANG KONSUMEN PRIMER YANG
TERCATAT DI BURSA EFEK INDONESIA TAHUN 2017-2019**

Yang disusun untuk melengkapi sebagian persyaratan menjadi Sarjana Akuntansi Sekolah Tinggi Ilmu Ekonomi Indonesia (STEI) Jakarta, sejauh yang saya ketahui bukan merupakan tiruan, duplikasi ataupun plagiat dari Skripsi yang sudah dipublikasikan dan atau pernah dipakai untuk mendapatkan gelar kesarjanaan di lingkungan STEI dan di Perguruan Tinggi lainnya, kecuali bagian yang sumber informasinya dicantumkan sebagaimana mestinya. Jika dikemudian hari dapat dibuktikan bahwa terdapat unsur tiruan, duplikasi ataupun plagiat, maka saya bersedia menerima sanksi sesuai peraturan perundang-undangan yang berlaku.

Jakarta, Juni 2021

Yang membuat pernyataan



IRENE FERGYTANINGSIH

NPK. 11170000271

PERSETUJUAN PEMBIMBING

Skripsi dengan judul :

**PENGARUH PROFITABILITAS, SALES GROWTH DAN
SOLVABILITAS TERHADAP TAX AVOIDANCE PADA PERUSAHAAN
MANUFAKTUR SEKTOR BARANG KONSUMEN PRIMER YANG
TERCATAT DI BURSA EFEK INDONESIA TAHUN 2017-2019**

Oleh:


IRENE FERGYTANINGSIH

11170000271

dibuat untuk melengkapi sebagian persyaratan menjadi Sarjana Akuntansi Sekolah Tinggi Ilmu Ekonomi Indonesia. Skripsi ini ditulis di bawah bimbingan Bapak Said Khaerul Wasif, SE., M.Ak dan diketahui oleh Kepala Program Studi Sarjana Strata 1 Akuntansi, serta dinyatakan memenuhi syarat sebagai Skripsi pada Program Studi Sarjana Akuntansi Sekolah Tinggi Ilmu Ekonomi Indonesia, Jakarta.

Jakarta, Juni 2021

Pembimbing


Said Khaerul Wasif, SE., M.Ak

Kepala Prodi Sarjana Akuntansi


Siti Almurni, SE., M.Ak., CAAT

HALAMAN PENGESAHAN

Skripsi dengan judul :

**PENGARUH PROFITABILITAS, *SALES GROWTH* DAN
SOLVABILITAS TERHADAP *TAX AVOIDANCE* PADA PERUSAHAAN
MANUFAKTUR SEKTOR BARANG KONSUMEN PRIMER YANG
TERCATAT DI BURSA EFEK INDONESIA TAHUN 2017-2019**

telah diuji dalam suatu sidang Skripsi yang diselenggarakan oleh Program Studi Sarjana Akuntansi Sekolah Tinggi Ilmu Ekonomi Indonesia pada 29 Juni 2021 dengan nilai A-


Panitia Ujian Skripsi

1.  ;


Siti Almurni, SE., M.Ak., CAAT
(Kepala Program Studi Sarjana Akuntansi)

2.  ;

Said Khaerul Wasif, SE., M.Ak
(Pembimbing)

3.  ;

Kus Tri Andyarini, SE, M.Si, CSRS, CSRA
(Anggota Penguji)

4.  ;

Merliyana, SE, M.Ak
(Anggota Penguji)

KATA PENGANTAR

Puji syukur dipanjatkan atas kehadiran Allah SWT berkat karunia-Nya, sehingga penulis dapat menyelesaikan skripsi yang merupakan sebagian persyaratan dalam memperoleh gelar Sarjana Akuntansi, Sekolah Tinggi Ilmu Ekonomi Indonesia (STEI).

Skripsi ini dapat diselesaikan berkat bantuan, bimbingan dan dorongan dari berbagai pihak, sehingga semua kendala yang dihadapi dapat diatasi dengan baik. Pada kesempatan ini penulis sampaikan ungkapan terima kasih kepada:

1. ALLAH SWT yang telah memberikan penulis kekuatan dan kemampuan dalam menghadapi setiap kendala selama menyelesaikan skripsi ini.
2. Orang tua dan keluarga penulis yang telah memberikan dukungan moral dan material.
3. Bapak Drs. Ridwan Maronrong M.Sc., selaku Ketua Sekolah Tinggi Ilmu Ekonomi Indonesia.
4. Ibu Siti Almurni, SE, M.Ak, CAAT selaku Kepala Program Studi Strata 1 Akuntansi Sekolah Tinggi Ilmu Ekonomi Indonesia.
5. Bapak Said Khaerul Wasif, SE., M.Ak selaku dosen pembimbing yang telah menyediakan waktu, tenaga dan pikiran untuk memberikan arahan kepada penulis dalam menyelesaikan skripsi ini.
6. Teman-teman seperjuangan angkatan 2017 Sarjana Akuntansi yang telah membuat hari-hari penulis menjadi lebih berwarna.
7. Semua pihak yang telah membantu baik secara langsung maupun tidak langsung dalam penyelesaian skripsi ini.

Semoga Allah SWT membalas segala kebaikan kepada semua pihak yang telah membantu Penulis menyadari bahwa dalam penulisan skripsi ini masih terdapat kekurangan, untuk itu penulis mengharapkan kritik dan saran yang membangun demi terciptanya kesempurnaan dalam penyempurnaan skripsi ini.

Jakarta, Juni 2021



IRENE FERGYTANINGSIH

NPK 11170000271

HALAMAN PERNYATAAN PERSETUJUAN PUBLIKASI SKRIPSI UNTUK KEPENTINGAN AKADEMIS

Sebagai sivitas akademik Sekolah Tinggi Ilmu Ekonomi Indonesia, saya yang bertanda tangan di bawah ini:

Nama : Irene Fergytaningsih
NPM : 11170000271
Program Studi : Sarjana Akuntansi
Jenis Karya : Skripsi

demikian demi pengembangan ilmu pengetahuan, menyetujui untuk memberikan kepada Sekolah Tinggi Ilmu Ekonomi Indonesia **Hak Bebas Royalti Noneksklusif** (*Non-exclusive Royalty-Free Right*) atas Skripsi saya yang berjudul:

PENGARUH PROFITABILITAS, SALES GROWTH DAN SOLVABILITAS TERHADAP TAX AVOIDANCE PADA PERUSAHAAN MANUFAKTUR SEKTOR BARANG KONSUMEN PRIMER YANG TERCATAT DI BURSA EFEK INDONESIA TAHUN 2017-2019

beserta perangkat yang ada (jika diperlukan). Dengan Hak Bebas Royalti Noneksklusif ini Sekolah Tinggi Ilmu Ekonomi Indonesia berhak menyimpan, mengalihmedia/formatkan, mengelola dalam bentuk pangkalan data (*database*) merawat, dan mempublikasikan skripsi saya selama tetap mencantumkan nama saya sebagai penulis dan sebagai pemilik Hak Cipta.

Demikian pernyataan ini saya buat dengan sebenarnya.

Dibuat di : Jakarta

Pada tanggal : Juni 2021

Yang menyatakan,



Irene Fergytaningsih

Nama : Irene Fergytaningsih	Dosen Pembimbing:
NPM : 11170000271	Said Khaerul Wasif, SE., M.Ak.
Program Studi : Sarjana Akuntansi	
PENGARUH PROFITABILITAS, SALES GROWTH DAN SOLVABILITAS TERHADAP TAX AVOIDANCE PADA PERUSAHAAN MANUFAKTUR SEKTOR BARANG KONSUMEN PRIMER YANG TERCATAT DI BURSA EFEK INDONESIA TAHUN 2017-2019	
<p>ABSTRAK</p> <p>Penelitian ini bertujuan untuk mengetahui pengaruh profitabilitas, <i>sales growth</i>, dan solvabilitas terhadap <i>tax avoidance</i> pada perusahaan manufaktur sektor barang konsumen primer yang terdapat di Bursa Efek Indonesia.</p> <p>Metode penelitian ini adalah metode kuantitatif dengan menggunakan data sekunder. Populasi dalam penelitian ini adalah perusahaan manufaktur sektor barang konsumen primer yang telah terdaftar di BEI mulai tahun 2017-2019, dengan sampel yang dipilih menggunakan metode <i>purposive sampling</i> yaitu teknik penentuan sampel dengan pertimbangan tertentu. Teknik analisis data yang digunakan dalam penelitian ini menggunakan analisis kuantitatif dengan teknik perhitungan statistik. Teknik analisis data meliputi statistik deskriptif, uji asumsi klasik yang meliputi uji normalitas, multikolinearitas, autokorelasi, dan heteroskedastisitas yang bertujuan untuk memeriksa ketepatan model agar tidak bias dan efisien, uji model, analisis regresi data panel, dan uji hipotesis. Analisis data yang diperoleh dalam penelitian ini akan menggunakan program pengolahan data statistik yang dikenal dengan <i>Software Eviews Versi 10</i>.</p> <p>Hasil penelitian ini menunjukkan bahwa berdasarkan hasil penelitian yang telah dilakukan untuk menganalisis pengaruh profitabilitas, <i>sales growth</i>, dan solvabilitas terhadap <i>tax avoidance</i> pada perusahaan manufaktur sektor barang konsumen primer yang terdapat di BEI periode 2017-2019 dapat disimpulkan bahwa profitabilitas, <i>sales growth</i> berpengaruh negatif dan solvabilitas berpengaruh positif terhadap <i>tax avoidance</i>.</p>	
<p>Kata Kunci: Profitabilitas, Sales Growth, Solvabilitas, Dan Tax Avoidance</p>	

Nama : Irene Fergytaningsih
NPM : 111700002711
Program Studi : Sarjana Akuntansi

Dosen Pembimbing:
Said Khaerul Wasif, SE., M.Ak.

THE EFFECT OF PROFITABILITY, SALES GROWTH AND SOLVABILITY ON TAX AVOIDANCE IN CONSUMER NON-CYCLICALS MANUFACTURING COMPANIES ON THE INDONESIA STOCK EXCHANGE IN 2017-2019

ABSTRACT

This study aims to determine the effect of profitability, sales growth, and solvabilitas on tax avoidance in consumer non-cyclicals manufacturing companies on the Indonesia Stock Exchange.

This research method is a quantitative method using secondary data. The population in this study is a non-cyclicals manufacturing company that has been listed on the Stock Exchange from 2017-2019, with the sample selected using the purposive sampling method, which is the sampling technique with certain considerations. Data analysis techniques used in this study use quantitative analysis with statistical calculation techniques . Data analysis techniques include descriptive statistics, classic assumption tests which include tests of normality, multicollinearity, autocorrelation, and heteroscedasticity which aim to check the accuracy of the model so that it is not biased and efficient, model tests, panel data regression analysis, and hypothesis testing. Analysis of the data obtained in this study will use a statistical data processing program known as Software Eviews Version 10.

The results of this study indicate that based on the results of research conducted to analyze the effect of profitability, sales growth, and solvabilitas on tax avoidance in consumer non-cyclicals manufacturing companies listed on the Indonesia Stock Exchange in the 2017-2019 period it can be concluded that profitability, sales growth have a negative effect and solvabilitas has a positive effect on tax avoidance.

Keywords: Profitability, Sales Growth, Solvabilitas, And Tax Avoidance

DAFTAR ISI

Halaman Judul	i
Pernyataan Keaslian Skripsi	ii
Persetujuan Pembimbing	iii
Halaman Pengesahan	iv
Kata Pengantar.....	v
Halaman Pernyataan Persetujuan Publikasi.....	vi
Abstrak.....	vii
Abstract	viii
Daftar Isi.....	ix
Daftar Gambar	xii
Daftar Tabel	xiii
BAB I PENDAHULUAN	1
1.1 Latar Belakang Masalah.....	1
1.2 Rumusan Masalah.....	5
1.3 Tujuan Penelitian.....	5
1.4 Manfaat Penelitian	6
BAB II KAJIAN PUSTAKA DAN KERANGKA PEMIKIRAN	7
2.1 Review Hasil – Hasil Penelitian Terdahulu	7
2.2 Landasan Teori	10
2.2.1 Profitabilitas	10
2.2.2 <i>Sales Growth</i>	11
2.2.3 Solvabilitas.....	12
2.2.4 <i>Tax Avoidance</i>	13
2.3 Hubungan antar Variabel Penelitian	15
2.3.1 Pengaruh Profitabilitas terhadap <i>Tax Avoidance</i>	15
2.3.2 Pengaruh <i>Sales Growth</i> terhadap <i>Tax Avoidance</i>	16
2.3.3 Pengaruh Solvabilitas terhadap <i>Tax Avoidance</i>	17

2.4 Kerangka Konseptual Penelitian.....	18
BAB III METODE PENELITIAN	19
3.1 Strategi Penelitian.....	19
3.2 Populasi dan Sampel.....	19
3.2.1 Populasi Penelitian	19
3.2.2 Sampel Penelitian	20
3.3 Metode Pengumpulan Data	21
3.4 Operasionalisasi Variabel.....	22
3.4.1 Variabel Independen.....	22
3.4.2 Variabel Dependen	22
3.5 Metode Analisis Data.....	24
3.5.1 Uji Statistik Deskriptif	24
3.5.2 Analisis Regresi Berganda	25
3.5.3 Model Regresi Data Panel.....	27
3.5.4 Metode Pemilihan Model Regresi Data Panel	28
3.5.5 Analisis Regresi Berganda	28
3.5.6 Uji Hipotesis	29
BAB IV HASIL DAN PEMBAHASAN	30
4.1 Deskripsi Objek Penelitian	30
4.2 Hasil Penelitian	30
4.2.1 Analisis Statistik Deskriptif	30
4.2.2 Uji Asumsi Klasik	32
4.2.3 Model Regresi Data Panel.....	34
4.2.4 Metode Pemilihan Model Regresi Data Panel	36
4.2.5 Kesimpulan Model Regresi Data Panel.....	37
4.2.6 Analisis Regresi Berganda	38
4.2.7 Uji Hipotesis	40
4.3 Interpretasi Hasil Penelitian	42
4.3.1 Pengaruh Profitabilitas terhadap <i>Tax Avoidance</i>	42
4.3.2 Pengaruh <i>Sales Growth</i> terhadap <i>Tax Avoidance</i>	42
4.3.3 Pengaruh Solvabilitas terhadap <i>Tax Avoidance</i>	43

BAB V SIMPULAN DAN SARAN.....	44
5.1 Kesimpulan.....	44
5.2 Saran.....	44
5.3 Keterbatasan Penelitian dan Pengembangan Penelitian Selanjutya	45
5.3.1 Keterbatasan Penelitian	45
5.3.2 Pengembangan Penelitian Selanjutya.....	45
 DAFTAR REFERENSI.....	 46
LAMPIRAN	49

DAFTAR GAMBAR

Gambar 2.1 Kerangka Konseptual Penelitian	18
Gambar 4.2 Uji Normalitas	32

DAFTAR TABEL

Tabel 3.1 Sampel Penelitian.....	21
Tabel 3.2 Operasional Variabel.....	23
Tabel 3.3 Keputusan Uji Durbin-Watson.....	26
Tabel 4.1 Hasil Statistik Deskriptif.....	31
Tabel 4.2 Hasil Uji Multikolinieritas	33
Tabel 4.3 Hasil Uji Autokolerasi.....	33
Tabel 4.4 Hasil Uji Heteroskedastisitas	34
Tabel 4.5 Hasil Uji <i>Common Effect Model</i> (CEM).....	35
Tabel 4.6 Hasil Uji <i>Fixed Effect Model</i> (FEM)	35
Tabel 4.7 Hasil Uji <i>Random Effect Model</i> (REM).....	35
Tabel 4.8 Hasil Uji <i>Chow</i>	36
Tabel 4.9 Hasil Uji Hausman	37
Tabel 4.10 Hasil Regresi Data Panel <i>Fixed Effect Model</i> (FEM).....	38
Tabel 4.11 Hasil Uji Regresi Data Berganda.....	38
Tabel 4.12 Hasil Uji t	40
Tabel 4.13 Hasil Uji Koefisien Determinasi (R^2)	41