

**INFLASI SEBAGAI PEMODERASI PENGARUH
KINERJA KEUANGAN, MANAJEMEN LABA DAN
NILAI PERUSAHAAN TERHADAP *RETURN SAHAM***
(Studi Emipiris Pada Perusahaan Manufaktur Sektor Industri
Dasar dan Kimia Yang Terdaftar di Bursa Efek Indonesia)

SKRIPSI

**HIZKIA MICHELLE
11170000190**



**PROGRAM STUDI STRATA 1 AKUNTANSI
SEKOLAH TINGGI ILMU EKONOMI INDONESIA
JAKARTA
2021**

**INFLASI SEBAGAI PEMODERASI PENGARUH
KINERJA KEUANGAN, MANAJEMEN LABA DAN
NILAI PERUSAHAAN TERHADAP *RETURN SAHAM***
(Studi Emipiris Pada Perusahaan Manufaktur Sektor Industri
Dasar dan Kimia Yang Terdaftar di Bursa Efek Indonesia)

SKRIPSI

**HIZKIA MICHELLE
11170000190**



**SKRIPSI INI DIAJUKAN UNTUK MELENGKAPI SEBAGIAN
PERSYARATAN MENJADI SARJANA AKUNTANSI**

**PROGRAM STUDI STRATA 1 AKUNTANSI
SEKOLAH TINGGI ILMU EKONOMI INDONESIA
JAKARTA
2021**

PERNYATAAN KEASLIAN SKRIPSI

Saya menyatakan dengan sesungguhnya bahwa skripsi dengan judul:

**INFLASI SEBAGAI PEMODERASI PENGARUH KINERJA KEUANGAN,
MANAJEMEN LABA DAN NILAI PERUSAHAAN TERHADAP *RETURN*
SAHAM (STUDI EMPIRIS PADA PERUSAHAAN MANUFAKTUR
SEKTOR INDUSTRI DASAR DAN KIMIA YANG TERDAFTAR DI
BURSA EFEK INDONESIA)**

yang disusun untuk melengkapi sebagian persyaratan menjadi Sarjana Akuntansi (S.Ak) pada Program Studi Strata 1 Akuntansi, Sekolah Tinggi Ilmu Ekonomi Indonesia (STEI) Jakarta, sejauh yang saya ketahui bukan merupakan tiruan, duplikasi maupun plagiat dari karya ilmiah yang sudah dipublikasikan dan atau pernah dipakai untuk mendapatkan gelar kesarjanaan di lingkungan STEI dan Perguruan Tinggi lainnya, kecuali bagian yang sumber informasinya dicantumkan sebagaimana mestinya. Jika dikemudian hari dapat dibuktikan bahwa terdapat unsur tiruan, duplikasi ataupun plagiat, maka saya bersedia menerima sanksi sesuai peraturan perundang-undangan yang berlaku.

Jakarta, 09 Agustus 2021



HIZKIA MICHELLE
NPM 11170000190

PERSETUJUAN PEMBIMBING

Skripsi dengan judul:

**INFLASI SEBAGAI PEMODERASI PENGARUH KINERJA KEUANGAN,
MANAJEMEN LABA DAN NILAI PERUSAHAAN TERHADAP *RETURN*
SAHAM (STUDI EMPIRIS PADA PERUSAHAAN MANUFAKTUR
SEKTOR INDUSTRI DASAR DAN KIMIA YANG TERDAFTAR DI
BURSA EFEK INDONESIA)**

dibuat untuk melengkapi sebagian persyaratan menjadi Sarjana Akuntansi (S.Ak) di Program Studi Strata 1 Akuntansi, Sekolah Tinggi Ilmu Ekonomi Indonesia. Skripsi ini ditulis di bawah bimbingan Flourien Nurul CH., SE, M.Si, Ak, CA dan diketahui oleh Kepala Program Studi Strata 1 Akuntansi, serta dinyatakan memenuhi syarat sebagai skripsi pada Program Studi Strata 1 Akuntansi, Sekolah Tinggi Ilmu Ekonomi Indonesia, Jakarta.

Jakarta, 9 Agustus 2021

Pembimbing,

Kepala Program Studi S-1 Akuntansi,



Flourien Nurul CH., SE, M.Si, Ak, CA



Siti Almurni, SE, M.Ak, CAAT





HALAMAN PENGESAHAN

Skripsi dengan judul:

**INFLASI SEBAGAI PEMODERASI PENGARUH KINERJA KEUANGAN,
MANAJEMEN LABA DAN NILAI PERUSAHAAN TERHADAP *RETURN*
SAHAM (STUDI EMPIRIS PADA PERUSAHAAN MANUFAKTUR
SEKTOR INDUSTRI DASAR DAN KIMIA YANG TERDAFTAR DI
BURSA EFEK INDONESIA)**

telah diuji dalam suatu sidang skripsi yang diselenggarakan oleh Program Studi S-1 Akuntansi Sekolah Tinggi Ilmu Ekonomi Indonesia pada tanggal 25 Agustus 2021 dengan nilai A.

Panitia Ujian Skripsi

1.  : Siti Almurni, SE, M.Ak, CAAT
(Kepala Program Studi S-1 Akuntansi)
2.  : Flourien Nurul CH., SE, M.Si, Ak, CA
(Pembimbing)
3.  : Dr. Dahlifah, SE, M.Si, CSRS, CSRA
(Anggota Penguji I)
4.  : Dadang Rahmat, Ak, M.Ak, CA
(Anggota Penguji II)

KATA PENGANTAR

Puji syukur peneliti panjatkan atas ke hadiran Allah SWT berkat karunia-Nya, sehingga peneliti dapat menyelesaikan skripsi yang merupakan sebagian persyaratan dalam memperoleh gelar Sarjana Akuntansi, Sekolah Tinggi Ilmu Ekonomi Indonesia, Jakarta.

Skripsi ini dapat diselesaikan berkat bantuan, bimbingan dan dorongan dari berbagai pihak, sehingga semua kendala yang dihadapi dapat diatasi dengan baik. Pada kesempatan ini disampaikan ungkapan terima kasih yang setulusnya kepada:

1. Ibu Flourien Nurul CH., SE, M.Si, Ak, CA selaku dosen pembimbing yang telah menyediakan waktu, tenaga dan pikiran untuk mengarahkan peneliti dalam penyusunan skripsi ini.
2. Ibu Dr. Dahlifah, SE, M.Si, CSRS, CSRA dan bapak Dadang Rahmat, Ak, M.Ak, CA selaku dosen penguji yang telah meluangkan waktu dan tenaga atas saran dan kritikan selama proses sidang.
3. Bapak Drs. Ridwan Maronrong, M.Sc selaku Ketua Sekolah Tinggi Ilmu Ekonomi Indonesia, Jakarta.
4. Ibu Siti Almurni, SE, M.Ak, CAAT selaku Kepala Program Studi Strata-1 Akuntansi Sekolah Tinggi Ilmu Ekonomi Indonesia, Jakarta.
5. Seluruh Dosen Sekolah Tinggi Ilmu Ekonomi Indonesia yang telah memberikan ilmunya kepada peneliti selama masa pendidikan.
6. Teristimewa untuk keluarga besar peneliti, terutama kedua orang tua tercinta, Papi Hendra Susanto dan Mami Sally yang telah memberikan dukungan, doa, pengorbanan, semangat serta didikan yang sangat berarti, tidak lupa kasih yang tulus menyayangi peneliti dalam menjalani pendidikan strata 1 ini.
7. Tim Arisan Berlian, Unti Muafifah dan Lisna Herawati yang selalu memberikan motivasi dan semangat dalam bentuk kritikan dan tamparan yang bersifat membangun, serta selalu memberikan *hot info* terbaru dalam dunia pergibahan selama peneliti sibuk saat menulis skripsi.
8. Satu-satunya sahabat seperjuangan selama 4 tahun pendidikan, Fajar Dwi Fenijayanti yang telah mendoakan, memberi semangat, selalu menemani dan

menjadi tempat mengeluh dari awal menginjakkan kaki di dunia perkuliahan hingga akhir skripsi ini selesai.

9. Terkasih, I Made Surya Tanujaya yang selalu memberikan dukungan berupa semangat, motivasi, bimbingan, doa dan cinta kasih yang selalu menemani, mengisi dan mewarnai kehidupan peneliti selama 5 tahun dan semoga sampai selamanya. Aamiin.
10. *Last, but not least, I wanna thank me, for believing in me, for doing all this hard work, for having no days off, for never quitting, for still struggling step by step, for just being me at all times.*

Peneliti menyadari sepenuhnya bahwa dalam skripsi ini masih terdapat kekurangan/kelemahan. Untuk itu, peneliti mengharapkan kritik dan saran untuk penyempurnaan skripsi ini.

Jakarta, 9 Agustus 2021



HIZKIA MICHELLE
NPM 11170000190

HALAMAN PERNYATAAN PERSETUJUAN PUBLIKASI SKRIPSI UNTUK KEPENTINGAN AKADEMIS

Sebagai sivitas akademik Sekolah Tinggi Ilmu Ekonomi Indonesia, saya yang bertanda tangan di bawah ini:

Nama : Hizkia Michelle
NPM : 11170000190
Program Studi : S-1 Akuntansi
Jenis Karya : Skripsi

demi pengembangan ilmu pengetahuan, menyetujui untuk memberikan kepada Sekolah Tinggi Ilmu Ekonomi Indonesia **Hak Bebas Royalti Noneksklusif** (*Non-exclusive Royalti – Free Right*) atas skripsi saya yang berjudul:

INFLASI SEBAGAI PEMODERASI PENGARUH KINERJA KEUANGAN, MANAJEMEN LABA DAN NILAI PERUSAHAAN TERHADAP *RETURN* SAHAM (STUDI EMPIRIS PADA PERUSAHAAN MANUFAKTUR SEKTOR INDUSTRI DASAR DAN KIMIA YANG TERDAFTAR DI BURSA EFEK INDONESIA)

beserta perangkat yang ada (jika diperlukan). Dengan Hak Bebas Royalti Noneksklusif ini Sekolah Tinggi Ilmu Ekonomi Indonesia berhak menyimpan, mengalihmedia/formatkan, mengelola dalam bentuk pangkalan data (*database*) merawat, dan mempublikasikan skripsi saya selama tetap mencantumkan nama saya sebagai penulis dan sebagai pemilik Hak Cipta.

Demikian pernyataan ini saya buat dengan sebenarnya.

Dibuat di : Jakarta
Pada tanggal : 9 Agustus 2021

Yang menyatakan,



Hizkia Michelle

Hizkia Michelle
11170000190
Program Studi S-1 Akuntansi

Dosen Pembimbing:
Flourien Nurul CH., SE, M.Si, Ak, CA

**INFLASI SEBAGAI PEMODERASI PENGARUH KINERJA KEUANGAN,
MANAJEMEN LABA DAN NILAI PERUSAHAAN TERHADAP *RETURN*
SAHAM (STUDI EMPIRIS PADA PERUSAHAAN MANUFAKTUR
SEKTOR INDUSTRI DASAR DAN KIMIA YANG TERDAFTAR DI
BURSA EFEK INDONESIA)**

ABSTRAK

Penelitian ini bertujuan untuk menguji apakah pengaruh *current ratio*, *debt to equity ratio*, *return on asset*, manajemen laba dan nilai perusahaan terhadap *return* saham dengan inflasi sebagai variabel moderasi pada perusahaan manufaktur sektor industri dasar dan kimia yang terdaftar di Bursa Efek Indonesia (BEI).

Teknik pengambilan sampel yang digunakan dalam penelitian ini adalah metode *purposive sampling*. Sampel penelitian sebanyak 34 perusahaan manufaktur sektor industri dasar dan kimia yang terdaftar di BEI periode 2017-2019 dengan jumlah data sebanyak 102. Metode analisis data yang digunakan analisis regresi linear berganda dan *moderated regression analysis* dengan alat bantu *software Eviews* versi 9.

Hasil penelitian menunjukkan bahwa (1) *current ratio* tidak berpengaruh terhadap *return* saham, (2) *debt to equity ratio* berpengaruh terhadap *return* saham, (3) *return on asset* berpengaruh terhadap *return* saham, (4) manajemen laba tidak berpengaruh terhadap *return* saham, (5) nilai perusahaan berpengaruh terhadap *return* saham, (6) inflasi tidak mampu memoderasi *current ratio*, *return on asset* dan nilai perusahaan terhadap *return* saham, namun inflasi mampu memoderasi *debt to equity ratio* dan manajemen laba terhadap *return* saham.

Kata Kunci: Current Ratio, Debt to Equity Ratio, Return on Asset, Manajemen Laba, Nilai Perusahaan, Return Saham, Inflasi

Hizkia Michelle
11170000190
Program Studi S-1 Akuntansi

Dosen Pembimbing:
Flourien Nurul CH., SE, M.Si, Ak, CA

INFLATION AS MODERATING VARIABLE THE INFLUENCE OF FINANCIAL PERFORMANCE, EARNINGS MANAGEMENT AND FIRM VALUE ON RETURN OF SHARES (EMPIRICAL STUDY ON MANUFACTURING COMPANIES IN THE BASIC INDUSTRY AND CHEMICAL SECTOR LISTED ON THE INDONESIA STOCK EXCHANGE)

ABSTRACT

This study aims to examine whether there is an effect of the current ratio, debt to equity ratio, return on assets, earnings management and firm value on return of shares with inflation as a moderating variable in basic industrial and chemical manufacturing companies listed on the Indonesia Stock Exchange (IDX).

The sampling technique used in this study was purposive sampling method. The research sample consisted of 34 manufacturing companies in the basic and chemical industrial sectors listed on the IDX in 2017-2019 with a total of 102 data. The data analysis method used was multiple linear regression analysis and moderated regression analysis with software tool Eviews version 9.

The results showed that (1) the current ratio has no effect on stock returns, (2) the debt to equity ratio has an effect on stock returns, (3) return on assets has no effect on stock returns, (4) earnings management has no effect on stock returns, (5) firm value affects stock returns, (6) inflation is not able to moderate the current ratio, return on assets on return of shares, but inflation is able to moderate the debt to equity ratio and earnings management on return of shares.

Keywords: Current Ratio, Debt to Equity Ratio, Return on Asset, Earnings Management, Firm Value, Return of Shares, Inflation

DAFTAR ISI

	Halaman
HALAMAN JUDUL.....	i
PERNYATAAN KEASLIAN SKRIPSI.....	ii
PERSETUJUAN PEMBIMBING	iii
HALAMAN PENGESAHAN	iv
KATA PENGANTAR	v
HALAMAN PERNYATAAN PERSETUJUAN PUBLIKASI SKRIPSI.....	vii
ABSTRAK	viii
DAFTAR ISI	x
DAFTAR TABEL.....	xiii
DAFTAR GAMBAR	xiv
DAFTAR LAMPIRAN.....	xv
BAB I PENDAHULUAN	1
1.1 Latar Belakang Masalah.....	1
1.2 Perumusan Masalah	7
1.3 Tujuan Penelitian	8
1.4 Manfaat Penelitian	8
BAB II KAJIAN PUSTAKA	10
2.1 Review Hasil-hasil Penelitian Terdahulu.....	10
2.2 Landasan Teori	14
2.2.1 Teori Persinyalan (<i>Signalling Theory</i>).....	14
2.2.2 Laporan Keuangan.....	15
2.2.3 Kinerja Keuangan	16
2.2.3.1 Pengukuran Kinerja Keuangan	16
2.2.3.2 Rasio Keuangan	17
2.2.3.3 Jenis-jenis Rasio Keuangan	18
2.2.4 Manajemen Laba (<i>Earnings Management</i>).....	23
2.2.4.1 Pola Manajemen Laba	24
2.2.4.2 Teknik Manajemen Laba	25
2.2.4.3 Model Pendeteksi Manajemen Laba	26
2.2.5 Nilai Perusahaan (<i>Firm Value</i>).....	33
2.2.5.1 Pengukuran Nilai Perusahaan	34
2.2.5.2 Konsep Nilai Perusahaan.....	35
2.2.5.3 Faktor-faktor Yang Mempengaruhi Nilai Perusahaan	36
2.2.6 Inflasi	36
2.2.6.1 Jenis-jenis Inflasi.....	37
2.2.6.2 Indikator Inflasi.....	38
2.2.7 Saham.....	40
2.2.7.1 Jenis-jenis Harga Saham.....	40
2.2.7.2 Faktor yang Mempengaruhi Harga Saham.....	41
2.2.8 Return Saham	43
2.2.8.1 Jenis-Jenis Return Saham	43
2.2.8.2 <i>Abnormal Return</i>	45

2.3	Hubungan antar Variabel Penelitian	47
2.3.1	Pengaruh Rasio Likuiditas Terhadap <i>Return Saham</i>	47
2.3.2	Pengaruh Rasio Solvabilitas (<i>Leverage</i>) Terhadap <i>Return Saham</i> ..	47
2.3.3	Pengaruh Rasio Profitabilitas Terhadap <i>Return Saham</i>	48
2.3.4	Pengaruh Manajemen Laba Terhadap <i>Return Saham</i>	48
2.3.5	Pengaruh Nilai Perusahaan Terhadap <i>Return Saham</i>	49
2.3.6	Inflasi Memoderasi Pengaruh Likuiditas	49
2.3.7	Inflasi Memoderasi Pengaruh Solvabilitas.....	50
2.3.8	Inflasi Memoderasi Pengaruh Profitabilitas	50
2.3.9	Inflasi Memoderasi Pengaruh Manajemen Laba	51
2.3.10	Inflasi Memoderasi Pengaruh Nilai Perusahaan.....	51
2.4	Pengembangan Hipotesis	51
2.5	Kerangka Konseptual Penelitian	52
BAB III METODA PENELITIAN		54
3.1	Strategi Penelitian	54
3.2	Populasi dan Sampel	54
3.2.1	Populasi Penelitian.....	54
3.2.2	Sampel Penelitian	54
3.3	Data dan Metoda Pengumpulan Data	57
3.4	Operasional Variabel	58
3.4.1	Variabel Independen (X).....	58
3.4.2	Variabel Dependen (Y)	60
3.4.3	Variabel Moderasi (Z).....	60
3.5	Metoda Analisis Data.....	61
3.5.1	Statistik Deskriptif	61
3.5.2	Pendekatan Model Regresi Data Panel	61
3.5.2.1	<i>Common Effect Model</i> (CEM)	62
3.5.2.2	<i>Fixed Effect Model</i> (FEM).....	62
3.5.2.3	<i>Random Effect Model</i> (REM)	63
3.5.3	Pemilihan Model Regresi Data Panel	63
3.5.3.1	Uji <i>Chow</i>	63
3.5.3.2	Uji <i>Hausman</i>	64
3.5.3.3	Uji <i>Lagrange Multiplier</i>	64
3.5.4	Uji Asumsi Klasik.....	65
3.5.4.1	Uji Normalitas.....	65
3.5.4.2	Uji Multikolinearitas	66
3.5.4.3	Uji Heteroskedastisitas	66
3.5.4.4	Uji Autokorelasi.....	67
3.5.5	Analisis Regresi Berganda	67
3.5.6	Uji Interaksi atau <i>Moderated Regression Analysis</i> (MRA)	68
3.5.7	Uji Hipotesis	69
3.5.5.1	Uji Parsial Individual (Uji Statistik t)	69
3.5.5.2	Uji Statistik F (Uji F)	70
3.5.5.3	Koefisien Determinasi (R^2).....	70
BAB IV HASIL DAN PEMBAHASAN.....		71
4.1	Hasil Pengumpulan Data.....	71

4.1.1	Deskripsi Objek Penelitian.....	71
4.1.2	Deskripsi Variabel Penelitian.....	72
4.1.2.1	Kinerja Keuangan.....	73
4.1.2.2	Manajemen Laba.....	76
4.1.2.3	Nilai Perusahaan	80
4.1.2.4	Return Saham.....	83
4.1.2.5	Inflasi.....	86
4.2	Analisis Data	87
4.2.1	Analisis Statistik Deskriptif	88
4.2.2	Model Regresi Data Panel.....	90
4.2.2.1	<i>Common Effect Model</i> (CEM).....	90
4.2.2.2	<i>Fixed Effect Model</i> (FEM).....	91
4.2.2.3	<i>Random Effect Model</i> (REM).....	92
4.2.3	Uji Pemilihan Model Regresi Data Panel	94
4.2.3.1	Uji <i>Chow</i>	94
4.2.3.2	Uji <i>Hausman</i>	95
4.2.3.3	Uji <i>Langrange Multiplier</i>	97
4.2.3.4	Kesimpulan Pemilihan Model Regresi Data Panel	98
4.2.4	Uji Asumsi Klasik.....	99
4.2.3.1	Uji Multikolinearitas	99
4.2.3.2	Uji Heteroskedastisitas	100
4.2.3.3	Uji Autokorelasi.....	101
4.2.5	Analisis Regresi Linear Berganda	102
4.2.6	Uji Interaksi atau <i>Moderated Regression Analysis</i> (MRA)	104
4.2.7	Uji Hipotesis.....	107
4.2.7.1	Uji Parsial Individual (Uji Statistik t)	107
4.2.7.2	Uji Statistik F (Uji F)	111
4.2.7.3	Koefisien Determinasi (R^2).....	112
4.3	Ringkasan Hasil Penelitian.....	113
4.4	Interpretasi Hasil Penelitian	114
4.4.1	Pengaruh Rasio Likuiditas (CR) terhadap <i>Return Saham</i>	114
4.4.2	Pengaruh Rasio Solvabilitas (DER) terhadap <i>Retrun Saham</i>	115
4.4.3	Pengaruh Rasio Profitabilitas (ROA) terhadap <i>Retrun Saham</i>	115
4.4.4	Pengaruh Manajemen Laba terhadap <i>Retrun Saham</i>	116
4.4.5	Pengaruh Nilai Perusahaan terhadap <i>Retrun Saham</i>	117
4.4.6	Inflasi memoderasi pengaruh Likuiditas.....	117
4.4.7	Inflasi memoderasi pengaruh Solvabilitas	118
4.4.8	Inflasi memoderasi pengaruh Profitabilitas	119
4.4.9	Inflasi memoderasi pengaruh Manajemen	119
4.4.10	Inflasi memoderasi pengaruh Nilai Perusahaan	120
BAB V SIMPULAN DAN SARAN.....		122
5.1	Simpulan	122
5.2	Saran	123
5.3	Keterbatasan dan Pengembangan Penelitian Selanjutnya.....	124
DAFTAR REFERENSI		125
LAMPIRAN		131

DAFTAR TABEL

	Halaman
Tabel 3.1 Sampel Penelitian	55
Tabel 3.2 Daftar Sampel Perusahaan	56
Tabel 4.1 Daftar Perusahaan Manufaktur Yang Menjadi Sampel	71
Tabel 4.2 Rangkuman Data Hasil Penelitian Kinerja Keuangan	73
Tabel 4.3 Rangkuman Data Hasil Penelitian Manajemen Laba	77
Tabel 4.4 Rangkuman Data Hasil Penelitian Nilai Perusahaan	80
Tabel 4.5 Rangkuman Data Hasil Penelitian <i>Return Saham</i>	83
Tabel 4.6 Data Inflasi Indonesia	87
Tabel 4.7 Hasil Analisis Statistik Deskriptif	88
Tabel 4.8 Hasil Regresi Data Panel <i>Common Effect Model</i>	91
Tabel 4.9 Hasil Regresi Data Panel <i>Fixed Effect Model</i>	92
Tabel 4.10 Hasil Regresi Data Panel <i>Random Effect Model</i>	93
Tabel 4.11 Hasil Uji Model Menggunakan Uji <i>Chow</i>	94
Tabel 4.12 Hasil Uji Model Menggunakan Uji <i>Hausman</i>	96
Tabel 4.13 Hasil Uji Model Menggunakan Uji <i>Langrange Multiplier</i>	97
Tabel 4.14 Hasil Kesimpulan Uji Model.....	98
Tabel 4.15 Uji Multikolinearitas	99
Tabel 4.16 Uji Heteroskedastisitas.....	100
Tabel 4.17 Uji Autokorelasi.....	102
Tabel 4.18 Hasil Analisis Regresi Linear Berganda	102
Tabel 4.19 Hasil Uji Interaksi atau <i>Moderated Regression Analysis</i>	104
Tabel 4.20 Hasil Uji t	107
Tabel 4.21 Hasil Uji t (<i>Moderated Regression Analysis</i>).....	109
Tabel 4.22 Hasil Analisis Uji F dan Koefisien Regresi	111
Tabel 4.23 Hasil Analisis Uji F dan Koefisien Regresi (MRA)	112
Tabel 4.24 Ringkasan Hasil Pengujian Hipotesis Penelitian.....	113

DAFTAR GAMBAR

	Halaman
Gambar 1.1	5
Gambar 2.1	53

DAFTAR LAMPIRAN

	Halaman
Lampiran 1 Daftar Sampel	131
Lampiran 2 Data <i>Current Ratio</i> (CR) Perusahaan Manufaktur Sektor Industri Dasar dan Kimia Yang Terdaftar di Bursa Efek Indonesia (BEI) Periode 2017-2019	132
Lampiran 3 Data <i>Debt to Equity Ratio</i> (DER) Perusahaan Manufaktur Sektor Industri Dasar dan Kimia Yang Terdaftar di Bursa Efek Indonesia (BEI) Periode 2017-2019	135
Lampiran 4 Data <i>Return on Asset</i> (ROA) Perusahaan Manufaktur Sektor Industri Dasar dan Kimia Yang Terdaftar di Bursa Efek Indonesia (BEI) Periode 2017-2019	137
Lampiran 5 Data Manajemen Laba Perusahaan Manufaktur Sektor Industri Dasar dan Kimia Yang Terdaftar di Bursa Efek Indonesia (BEI) Periode 2017-2019	141
Lampiran 6 Data Nilai Perusahaan Perusahaan Manufaktur Sektor Industri Dasar dan Kimia Yang Terdaftar di Bursa Efek Indonesia (BEI) Periode 2017-2019	162
Lampiran 7 Data <i>Return Saham</i> Perusahaan Manufaktur Sektor Industri Dasar dan Kimia Yang Terdaftar di Bursa Efek Indonesia (BEI) Periode 2017-2019	167
Lampiran 8 Data Tingkat Inflasi Indonesia Tahun 2017-2019	169
Lampiran 9 Tabulasi Data	170
Lampiran 10 Biodata Peneliti.....	173