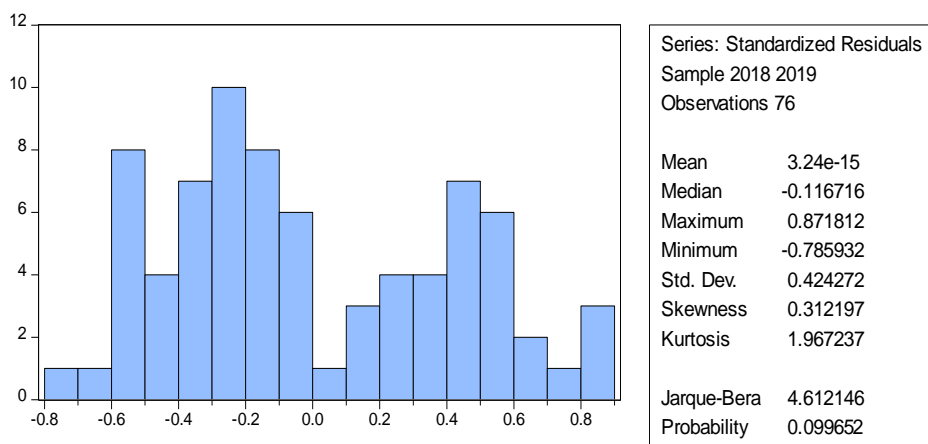


Lampiran 1. Hasil Uji Eviews V.10

1. Statistika Deskriptif

	Y	X1	X2	X3
Mean	499701.50	23999.93	11936.46	5104.90
Median	268442.50	5397.50	1168.00	854.50
Maximum	4973031.00	538861.00	296192.00	89337.00
Minimum	153027.00	1803.00	65.00	14.00
Std. Dev.	775827.10	80166.13	45654.60	14208.32
Observations	76	76	76	76

2. Uji Normalitas Data



3. Uji Multikolinearitas

Variable	Coefficient Variance	Uncentered VIF	Centered VIF
X1	0.728304	9.386661	8.605127
X2	0.002599	8.570679	8.015461
X3	0.034408	5.681090	5.023913

4. Uji Heteroskedastisitas

F-statistic	1.101067	Prob. F(3,72)	0.3544
Obs*R-squared	3.333766	Prob. Chi-Square(3)	0.343
Scaled explained SS	6.125939	Prob. Chi-Square(3)	0.1056

5. Uji Auto Korelasi

F-statistic	1.031152	Prob. F(2,69)	0.362
Obs*R-squared	2.17658	Prob. Chi-Square(2)	0.3368

6. Uji Chow

Redundant Fixed Effects Tests
Equation: Untitled

Test cross-section fixed effects			
Effects Test	Statistic	d.f.	Prob.
Cross-section F	32.789852	(26,24)	0.0000
Cross-section Chi-square	194.287903	26	0.0000

7. Uji Hausman

Correlated Random Effects - Hausman Test			
Equation: Untitled			
Test cross-section random effects			
Test Summary	Chi-Sq. Statistic	Chi-Sq. d.f.	Prob.
Cross-section random	13.653382	3	0.0034

8. Uji Regresi Linear Berganda

Terikatt Variable: Y				
Method: Panel Least Squares				
Sample: 2018 2019				
Periods included: 2				
Cross-sections included: 38				
Total panel (balanced) observations: 76				
Variable	Coefficient	Std. Error	t-Statistic	Prob.
C	295.3053	22.06260	13.38488	0.0000
X1	10.89209	2.834140	3.843173	0.0008
X2	-0.006713	0.027494	-0.244153	0.8092
X3	0.025299	0.036102	0.700759	0.4902

9. Uji Koefisien Determinasi (Uji adjusted R²)

Cross-section fixed (dummy variables)

R-squared	0.991708
Adjusted R-squared	0.981689

10. Uji Signifikasi Simultan Uji F


Cross-section fixed (dummy variables)

F-statistic	98.97785
Prob(F-statistic)	0.000000

11. Uji Signifikasi Parameter Individual (Uji t)

Variable	Coefficient	Std. Error	t-Statistic	Prob.
C	295.3053	22.06260	13.38488	0.0000
X1	10.89209	2.834140	3.843173	0.0008
X2	-0.006713	0.027494	-0.244153	0.8092
X3	0.025299	0.036102	0.700759	0.4902

Lampiran 2. Permohonan Data Kepada BPK

e-PPID LAYANAN E-PPID PUSAT 

Permintaan Informasi

Permohonan data LKPD Kabupaten/Kota di Provinsi Jawa Timur Tahun 2018-2020

← BALASAN


Sdr. Alifah,

Berikut kami kirimkan LHP sebagaimana yang Saudara minta, untuk dapat dipergunakan dengan penuh tanggung jawab.

Kami informasikan bahwa Saudara diberikan akses untuk mengunduh LHP tersebut **selama 15 hari saja, terhitung mulai hari ini.**

Demikian kami sampaikan, atas perhatiannya kami ucapkan terima kasih.

Pusat Informasi dan Komunikasi (PIK)
Biro Humas dan Kerja Sama Internasional,
Badan Pemeriksa Keuangan
Telp. +62 21 25549000 ext. 3912
E-mail eppid@bpk.go.id



Lampiran 3. Tabel T

Df	Pr	0.25	0.10	0.05	0.025	0.01	0.005	0.001
		0.50	0.20	0.10	0.050	0.02	0.010	0.002
41		0.68052	1.30254	1.68288	2.01954	2.42080	2.70118	3.30127
42		0.68038	1.30204	1.68195	2.01808	2.41847	2.69807	3.29595
43		0.68024	1.30155	1.68107	2.01669	2.41625	2.69510	3.29089
44		0.68011	1.30109	1.68023	2.01537	2.41413	2.69228	3.28607
45		0.67998	1.30065	1.67943	2.01410	2.41212	2.68959	3.28148
46		0.67986	1.30023	1.67866	2.01290	2.41019	2.68701	3.27710
47		0.67975	1.29982	1.67793	2.01174	2.40835	2.68456	3.27291
48		0.67964	1.29944	1.67722	2.01063	2.40658	2.68220	3.26891
49		0.67953	1.29907	1.67655	2.00958	2.40489	2.67995	3.26508
50		0.67943	1.29871	1.67591	2.00856	2.40327	2.67779	3.26141
51		0.67933	1.29837	1.67528	2.00758	2.40172	2.67572	3.25789
52		0.67924	1.29805	1.67469	2.00665	2.40022	2.67373	3.25451
53		0.67915	1.29773	1.67412	2.00575	2.39879	2.67182	3.25127
54		0.67906	1.29743	1.67356	2.00488	2.39741	2.66998	3.24815
55		0.67898	1.29713	1.67303	2.00404	2.39608	2.66822	3.24515
56		0.67890	1.29685	1.67252	2.00324	2.39480	2.66651	3.24226
57		0.67882	1.29658	1.67203	2.00247	2.39357	2.66487	3.23948
58		0.67874	1.29632	1.67155	2.00172	2.39238	2.66329	3.23680
59		0.67867	1.29607	1.67109	2.00100	2.39123	2.66176	3.23421
60		0.67860	1.29582	1.67065	2.00030	2.39012	2.66028	3.23171
61		0.67853	1.29558	1.67022	1.99962	2.38905	2.65886	3.22930
62		0.67847	1.29536	1.66980	1.99897	2.38801	2.65748	3.22696
63		0.67840	1.29513	1.66940	1.99834	2.38701	2.65615	3.22471
64		0.67834	1.29492	1.66901	1.99773	2.38604	2.65485	3.22253
65		0.67828	1.29471	1.66864	1.99714	2.38510	2.65360	3.22041
66		0.67823	1.29451	1.66827	1.99656	2.38419	2.65239	3.21837
67		0.67817	1.29432	1.66792	1.99601	2.38330	2.65122	3.21639
68		0.67811	1.29413	1.66757	1.99547	2.38245	2.65008	3.21446
69		0.67806	1.29394	1.66724	1.99495	2.38161	2.64898	3.21260
70		0.67801	1.29376	1.66691	1.99444	2.38081	2.64790	3.21079
71		0.67796	1.29359	1.66660	1.99394	2.38002	2.64686	3.20903
72		0.67791	1.29342	1.66629	1.99346	2.37926	2.64585	3.20733
73		0.67787	1.29326	1.66600	1.99300	2.37852	2.64487	3.20567
74		0.67782	1.29310	1.66571	1.99254	2.37780	2.64391	3.20406
75		0.67778	1.29294	1.66543	1.99210	2.37710	2.64298	3.20249
76		0.67773	1.29279	1.66515	1.99167	2.37642	2.64208	3.20096
77		0.67769	1.29264	1.66488	1.99125	2.37576	2.64120	3.19948
78		0.67765	1.29250	1.66462	1.99085	2.37511	2.64034	3.19804
79		0.67761	1.29236	1.66437	1.99045	2.37448	2.63950	3.19663
80		0.67757	1.29222	1.66412	1.99006	2.37387	2.63869	3.19526

Lampiran 4, Tabel F

**Titik Persentase Distribusi F untuk Probabilita =
0,05**

df untukpen yebu t (N2)	df untuk pembilang (N1)														
	1	2	3	4	5	6	7	8	9	10	11	12	13	14	15
46	4.05	3.20	2.81	2.57	2.42	2.30	2.22	2.15	2.09	2.04	2.00	1.97	1.94	1.91	1.89
47	4.05	3.20	2.80	2.57	2.41	2.30	2.21	2.14	2.09	2.04	2.00	1.96	1.93	1.91	1.88
48	4.04	3.19	2.80	2.57	2.41	2.29	2.21	2.14	2.08	2.03	1.99	1.96	1.93	1.90	1.88
49	4.04	3.19	2.79	2.56	2.40	2.29	2.20	2.13	2.08	2.03	1.99	1.96	1.93	1.90	1.88
50	4.03	3.18	2.79	2.56	2.40	2.29	2.20	2.13	2.07	2.03	1.99	1.95	1.92	1.89	1.87
51	4.03	3.18	2.79	2.55	2.40	2.28	2.20	2.13	2.07	2.02	1.98	1.95	1.92	1.89	1.87
52	4.03	3.18	2.78	2.55	2.39	2.28	2.19	2.12	2.07	2.02	1.98	1.94	1.91	1.89	1.86
53	4.02	3.17	2.78	2.55	2.39	2.28	2.19	2.12	2.06	2.01	1.97	1.94	1.91	1.88	1.86
54	4.02	3.17	2.78	2.54	2.39	2.27	2.18	2.12	2.06	2.01	1.97	1.94	1.91	1.88	1.86
55	4.02	3.16	2.77	2.54	2.38	2.27	2.18	2.11	2.06	2.01	1.97	1.93	1.90	1.88	1.85
56	4.01	3.16	2.77	2.54	2.38	2.27	2.18	2.11	2.05	2.00	1.96	1.93	1.90	1.87	1.85
57	4.01	3.16	2.77	2.53	2.38	2.26	2.18	2.11	2.05	2.00	1.96	1.93	1.90	1.87	1.85
58	4.01	3.16	2.76	2.53	2.37	2.26	2.17	2.10	2.05	2.00	1.96	1.92	1.89	1.87	1.84
59	4.00	3.15	2.76	2.53	2.37	2.26	2.17	2.10	2.04	2.00	1.96	1.92	1.89	1.86	1.84
60	4.00	3.15	2.76	2.53	2.37	2.25	2.17	2.10	2.04	1.99	1.95	1.92	1.89	1.86	1.84
61	4.00	3.15	2.76	2.52	2.37	2.25	2.16	2.09	2.04	1.99	1.95	1.91	1.88	1.86	1.83
62	4.00	3.15	2.75	2.52	2.36	2.25	2.16	2.09	2.03	1.99	1.95	1.91	1.88	1.85	1.83
63	3.99	3.14	2.75	2.52	2.36	2.25	2.16	2.09	2.03	1.98	1.94	1.91	1.88	1.85	1.83
64	3.99	3.14	2.75	2.52	2.36	2.24	2.16	2.09	2.03	1.98	1.94	1.91	1.88	1.85	1.83
65	3.99	3.14	2.75	2.51	2.36	2.24	2.15	2.08	2.03	1.98	1.94	1.90	1.87	1.85	1.82
66	3.99	3.14	2.74	2.51	2.35	2.24	2.15	2.08	2.03	1.98	1.94	1.90	1.87	1.84	1.82
67	3.98	3.13	2.74	2.51	2.35	2.24	2.15	2.08	2.02	1.98	1.93	1.90	1.87	1.84	1.82
68	3.98	3.13	2.74	2.51	2.35	2.24	2.15	2.08	2.02	1.97	1.93	1.90	1.87	1.84	1.82
69	3.98	3.13	2.74	2.50	2.35	2.23	2.15	2.08	2.02	1.97	1.93	1.90	1.86	1.84	1.81
70	3.98	3.13	2.74	2.50	2.35	2.23	2.14	2.07	2.02	1.97	1.93	1.89	1.86	1.84	1.81
71	3.98	3.13	2.73	2.50	2.34	2.23	2.14	2.07	2.01	1.97	1.93	1.89	1.86	1.83	1.81
72	3.97	3.12	2.73	2.50	2.34	2.23	2.14	2.07	2.01	1.96	1.92	1.89	1.86	1.83	1.81
73	3.97	3.12	2.73	2.50	2.34	2.23	2.14	2.07	2.01	1.96	1.92	1.89	1.86	1.83	1.81
74	3.97	3.12	2.73	2.50	2.34	2.22	2.14	2.07	2.01	1.96	1.92	1.89	1.85	1.83	1.80
75	3.97	3.12	2.73	2.49	2.34	2.22	2.13	2.06	2.01	1.96	1.92	1.88	1.85	1.83	1.80
76	3.97	3.12	2.72	2.49	2.33	2.22	2.13	2.06	2.01	1.96	1.92	1.88	1.85	1.82	1.80
77	3.97	3.12	2.72	2.49	2.33	2.22	2.13	2.06	2.00	1.96	1.92	1.88	1.85	1.82	1.80
78	3.96	3.11	2.72	2.49	2.33	2.22	2.13	2.06	2.00	1.95	1.91	1.88	1.85	1.82	1.80
79	3.96	3.11	2.72	2.49	2.33	2.22	2.13	2.06	2.00	1.95	1.91	1.88	1.85	1.82	1.79
80	3.96	3.11	2.72	2.49	2.33	2.21	2.13	2.06	2.00	1.95	1.91	1.88	1.84	1.82	1.79
81	3.96	3.11	2.72	2.48	2.33	2.21	2.12	2.05	2.00	1.95	1.91	1.87	1.84	1.82	1.79
82	3.96	3.11	2.72	2.48	2.33	2.21	2.12	2.05	2.00	1.95	1.91	1.87	1.84	1.81	1.79
83	3.96	3.11	2.71	2.48	2.32	2.21	2.12	2.05	1.99	1.95	1.91	1.87	1.84	1.81	1.79

DAFTAR RIWAYAT HIDUP PENELITI

Data Pribadi

Nama : Alifah Ariyanti
NPM : 11160000334
Tempat dan Tanggal Lahir : Jakarta, 24 Desember 1997
Agama :Islam
Kewarganegaraan :Indonesia
Alamat :Jln Alfurqon Gang. Mangga RT09/03
Cakung Timur Cakung Jakarta Timur 13910
Telepon : 089652897328
Email : alifahar24@gmail.com

Pendidikan Formal

SDN 06 Jakarta Timur :Lulus Tahun 2009
SMPN 234 Jakarta Timur :Lulus Tahun 2012
SMKN 49 Jakarta Utara :Lulus Tahun2015
STIE Indonesia, Jakarta :Tahun 2016 sampai sekarang