

**ANALISIS FAKTOR-FAKTOR YANG MEMPENGARUHI  
PRAKTIK PERATAAN LABA (Studi Empiris Pada  
Perusahaan Jasa Sektor Keuangan Sub  
Sektor Bank Yang Terdaftar  
Di BEI Periode 2015-2017)**

**SKRIPSI**

**YUMA NURAENI  
NIM 11150600073**



**PROGRAM STUDI AKUNTANSI  
SEKOLAH TINGGI ILMU EKONOMI INDONESIA  
JAKARTA  
2019**

**ANALISIS FAKTOR-FAKTOR YANG MEMPENGARUHI  
PRAKTIK PERATAAN LABA (Studi Empiris Pada  
Perusahaan Jasa Sektor Keuangan Sub  
Sektor Bank Yang Terdaftar  
Di BEI Periode 2015-2017)**

**SKRIPSI**

**YUMA NURAENI  
NIM 11150600073**



**SKRIPSI INI DIAJUKAN UNTUK MELENGKAPI SEBAGIAN  
PERSYARATAN MENJADI SARJANA EKONOMI**

**PROGRAM STUDI AKUNTANSI  
SEKOLAH TINGGI ILMU EKONOMI INDONESIA  
JAKARTA  
2019**

## **PERNYATAAN KEASLIAN SKRIPSI**

Saya menyatakan dengan sesungguhnya bahwa skripsi dengan judul :

**ANALISIS FAKTOR-FAKTOR YANG MEMPENGARUHI  
PRAKTIK PERATAAN LABA (Studi Empiris Pada  
Perusahaan Jasa Sektor Keuangan Sub  
Sektor Bank Yang Terdaftar  
Di BEI Periode 2015-2017)**

yang disusun untuk melengkapi sebagian persyaratan menjadi Sarjana Ekonomi (SE) pada Program Studi Stara 1 Akuntansi, Sekolah Tinggi Ilmu Ekonomi Indonesia (STIE) Jakarta, sejauh yang saya ketahui bukan merupakan tiruan, duplikasi ataupun plagiat dari karya ilmiah yang sudah dipublikasikan dan atau pernah dipakai untuk mendapatkan gelar kesarjanaan di lingkungan STIE dan di perguruan Tinggi lainnya, kecuali bagian yang sumber informasinya dicantumkan sebagaimana mestinya. Jika dikemudian hari dapat dibuktikan bahwa terdapat unsur tiruan, duplikasi ataupun plagiat, maka saya bersedia menerima sanksi sesuai peraturan perundang-undangan yang berlaku.

Jakarta, 14 Agustus 2019



**YUMA NURAENI**  
**NPM 11150600073**

## PERSETUJUAN PEMBIMBING

Skripsi dengan judul :

**ANALISIS FAKTOR-FAKTOR YANG MEMPENGARUHI  
PRAKTIK PERATAAN LABA (Studi Empiris Pada  
Perusahaan Jasa Sektor Keuangan Sub  
Sektor Bank Yang Terdaftar  
Di BEI Periode 2015-2017)**

dibuat untuk melengkapi sebagian persyaratan menjadi Sarjana Ekonomi (SE) di Program Studi Strata 1 Akuntansi, Sekolah Tinggi Ilmu Ekonomi Indonesia. Skripsi ini ditulis di bawah bimbingan Flourien Nurul CH., SE, M.Si, Ak, CA dan diketahui oleh Kepala Program Studi Strata 1 Akuntansi, serta dinyatakan memenuhi syarat sebagai skripsi pada Program Studi Strata 1 Akuntansi, Sekolah Tinggi Ilmu Ekonomi Indonesia, Jakarta.

Jakarta, 14 Agustus 2019

Menyetujui,  
Pembimbing



Flourien Nurul CH., SE, M.Si, Ak, CA

Mengetahui  
Kepala Program Studi S-1 Akuntansi



Siti Almurni, SE, M.Ak. CAP. CCAT





## HALAMAN PENGESAHAN

Skripsi dengan judul :

**ANALISIS FAKTOR-FAKTOR YANG MEMPENGARUHI  
PRAKTIK PERATAAN LABA (Studi Empiris Pada  
Perusahaan Jasa Sektor Keuangan  
Sub Sektor Bank Yang Terdaftar  
Di BEI Periode 2015-2017)**

telah diuji dalam suatu sidang skripsi yang diselenggarakan oleh Program Studi S-1 Akuntansi, Sekolah Tinggi Ilmu Ekonomi Indonesia (STIE). Pada tanggal dengan nilai

**Panitia Ujian Skripsi**

1.  ..... : Siti Almurni, SE, M.Ak. CAP. CAAT  
(Kepala Prodi S-1 Akuntansi)
2.  ..... : Flourien Nurul CH., SE, M.Si, Ak, CA  
(Pembimbing)
3.  ..... : Dahlifah, S.E., M.Si, CSRS, CSRA  
(Anggota Penguji 1)
4.  ..... : Apry Linda Diana, S, M.Ak  
(Anggota Penguji 2)

## KATA PENGANTAR

Puji syukur penulis panjatkan ke hadirat Allah SWT atas berkat karunia-Nya, sehingga peneliti dapat menyelesaikan skripsi yang merupakan sebagian, persyaratan dalam memperoleh gelar Sarjana Ekonomi, Sekolah Tinggi Ilmu Ekonomi Indonesia (STEI), Jakarta.

Skripsi ini dapat diselesaikan berkat bantuan, bimbingan dan dorongan dari berbagai pihak, sehingga semua kendala yang dihadapi dapat diatasi dengan baik. Pada kesempatan ini disampaikan ungkapan terima kasih yang setulusnya kepada :

1. Ibu Flourien Nurul CH., SE, M.Si, Ak, CA selaku dosen pembimbing yang telah menyediakan waktu untuk mengarahkan saya dalam penyusunan skripsi.
2. Ibu Dahlifah, S.E., M.Si, CSRS, CSRA, dan Ibu Apry Linda Diana, S, M.Ak selaku dosen penguji yang telah meluangkan waktu dan tenaga atas saran dan kritikan selama proses sidang.
3. Bapak Drs. Ridwan Maronrong, Msc selaku Ketua Sekolah Tinggi Ilmu Ekonomi Indonesia (STEI), Jakarta.
4. Ibu Siti Almurni, SE, M.Ak. CAP. CAAT selaku Kepala Program Studi S-1 Akuntansi.
5. Bapak Faris Paluqi, SE, terimakasih atas waktu dan kesabaran yang telah diberikan untuk berdiskusi.
6. Segenap dosen di Sekolah Tinggi Ilmu Ekonomi Indonesia (STEI) atas ilmu dan bimbingannya yang telah diberikan selama menyelesaikan studi.
7. Bapak, Mama, dan keluarga besar terimakasih banyak atas segala dukungannya selama ini baik secara materil, moril dan doa yang selalu dipanjatkan sehingga penulis dapat menjadi sarjana.
8. Achmad Reza Fahlevi *my support system* terimakasih atas segala dukungan dan kesabarannya dari awal perkuliahan hingga saya menyelesaikan studi.
9. Rani, Ghasa dan semua pihak yang terlibat yang telah membantu dalam pengumpulan data penelitian.

10. Kejora, Dini, Fira dll terimakasih yang selalu berjuang bersama dan memberikan support.
11. Teman-teman seperjuangan satu bimbingan dan satu angkatan, yang tidak bisa disebutkan satu persatu namanya, terimakasih sudah mensupport satu sama lain. Semoga impian kita tercapai.
12. Semua pihak yang turut membantu serta selalu memberikan doa, dukungan, dan semangat hingga terselesaikannya skripsi ini yang tidak dapat disebutkan namanya satu persatu, penulis ucapkan banyak terimakasih.

Penulis menyadari sepenuhnya bahwa dalam skripsi ini masih terdapat kekurangan, untuk karen itu penulis mengharapkan kritik dan saran untuk penyempurnaan skripsi ini.

Jakarta, 14 Agustus 2019

**Yuma Nuraeni**  
**NPM 1115060073**

# HALAMAN PERNYATAAN PERSETUJUAN PUBLIKASI SKRIPSI UNTUK KEPENTINGAN AKADEMIS

Sebagai civitas akademik Sekolah Tinggi Ilmu Ekonomi Indonesia, saya yang bertanda tangan di bawah ini :

Nama : Yuma Nuraeni  
NPM : 11150600073  
Program Studi : S-1 Akuntansi  
Jenis Karya : Skripsi

Demi pengembangan ilmu pengetahuan, menyetujui untuk memberikan kepada Sekolah Tinggi Ilmu Ekonomi Indonesia **Hak Bebas Royalti** Noneksklusif (*Non-exclusive Royalty-Free Right*) atas skripsi saya yang berjudul:

## **ANALISIS FAKTOR-FAKTOR YANG MEMPENGARUHI PRAKTIK PERATAAN LABA (Studi Empiris Pada Perusahaan Jasa Sektor Keuangan Sub Sektor Bank Yang Terdaftar Di BEI Periode 2015-2017)**

Beserta perangkat yang ada (jika diperlukan). Dengan Hak Bebas Royalti Non eksklusif ini Sekolah Tinggi Ilmu Ekonomi Indonesia berhak menyimpan, mengalih media/format-kan, mengelola dalam bentuk pangkalan data (*database*) merawat dan mempublikasikan skripsi saya selama tetap mencantumkan nama saya sebagai penulis dan sebagai pemilik Hak Cipta.  
Demikian pernyataan ini saya buat dengan sebenarnya.

Dibuat di : Jakarta

Pada tanggal : 14 Agustus 2019

Yang menyatakan,

Yuma Nuraeni



Nama : Yuma Nuraeni  
NPK : 11150600073  
Program Studi S-1 Akuntansi

Dosen Pembimbing:  
Flourien Nurul CH., SE, M.Si, Ak, CA

**ANALISIS FAKTOR – FAKTOR YANG MEMPENGARUHI  
PRAKTIK PERATAAN LABA (STUDI EMPIRIS PADA  
PERUSAHAAN JASA SEKTOR KEUANGAN SUB  
SEKTOR BANK YANG TERDAFTAR  
DI BEI PERIODE 2015-2017**

**ABSTRAK**

Tujuan dari penelitian ini adalah untuk mengetahui pengaruh dari profitabilitas terhadap perataan laba, risiko keuangan terhadap perataan laba, kebijakan deviden terhadap perataan laba dan nilai perusahaan terhadap perataan laba.

Penelitian ini menggunakan jenis penelitian deskriptif pendekatan kuantitatif, yang diukur dengan menggunakan metode berbasis regresi linier berganda dengan Eviews. Populasi dari penelitian ini adalah perusahaan jasa sektor keuangan sub sektor bank yang terdaftar di Bursa Efek Indoensia (BEI) tahun 2015 sampai dengan tahun 2015. Sampel ditentukan berdasarkan metode *purpose sampling*, dengan jumlah sampel 14 perusahaan sub sektor bank sehingga total observasi dalam penelitian ini sebanyak 42 observasi. Data yang digunakan dalam penelitian ini berupa data sekunder. Teknik pengumpulan data menggunakan metode dokumentasi melalui situs resmi IDX: [www.idx.co.id](http://www.idx.co.id) dan sumber lainnya. Pengujian hipotesis dalam penelitian ini menggunakan uji statistik t, uji statistik f dan uji koefisien determinasi.

Hasil penelitian ini menunjukkan : (1) uji parsial pengaruh variabel Profitabilitas (X1) terhadap variabel perataan laba (Y), diperoleh nilai t-hitung sebesar 1.691585 dengan tingkat signifikansi sebesar 0.0991. Hal ini menunjukkan bahwa nilai t-hitung < t-tabel ( $1.691585 < 2.026192$ ) dan signifikansi yang diperoleh memiliki angka < 0.1 ( $0.0991 < 0.1$ ). (2) uji parsial pengaruh variabel risiko keuangan (X2) terhadap perataan laba (Y), diperoleh nilai t-hitung sebesar 1.080775 dan t-tabel sebesar 2.026192 dengan tingkat signifikan sebesar 0.2868. Hal ini menunjukkan bahwa nilai t-hitung < t –tabel ( $1.080775 < 2.026192$ ) dan signifikansi yang diperoleh > 0.1 ( $0.2868 > 0.1$ ). (3) uji parsial pengaruh kebijakan deviden (X3) terhadap perataan laba (Y), diperoleh nilai t-hitung sebesar 0.738891 dan t-tabel sebesar 2.026192 dengan tingkat signifikansi sebesar 0.4646. Hal ini menunjukkan bahwa nilai t-hitung < t-tabel ( $0.738891 < 2.026192$ ) dan signifikansi yang diperoleh > 0.1 ( $0.4646 > 0.1$ ). (4) uji parsial pengaruh nilai perusahaan (X4) terhadap perataan laba (Y) diperoleh nilai t-hitung sebesar 0.785489 dan t-tabel sebesar 2.026192 dengan tingkat signifikansi 0.4372. Hal ini menunjukkan bahwa nilai t-hitung < t-tabel ( $0.785489 < 2.026192$ ) dan signifikansi yang diperoleh > 0.1 ( $0.4372 > 0.1$ ).

**Kata Kunci : Profitabilitas, Risiko Keuangan, Kebijakan Deviden, Nilai Perusahaan dan Perataan Laba**

Nama :Yuma Nuraeni  
NPK : 11150600073  
Program Studi S-1Akuntansi

Supervisor:  
Flourien Nurul CH., SE, M.Si, Ak, CA

***THE FACTORS AFFECT OF INCOME SMOOTHING  
(CASE STUDY ON COMPANIES FINANCIAL SECTOR  
OF BANK PERIOD 2015 – 2017)***

***ABSTRACT***

*The purpose of this study was to determine the effect of profitability on income smoothing, financial risk on income smoothing, dividend policy on income smoothing and firm value on income smoothing.*

*This study uses a quantitative type descriptive research approach, which is measured using multiple linear regression based methods with Eviews. The population of this study is the financial sector sub sector of a bank listed on the Indonesai Stock Exchange (BEI) from 2015-2017. The sample is determined based on the purpose sampling method, with a total sample of 14 bank sub-sector companies so that the total observations in this study are as much 42 observations. The data used in this study is secondary data. The technique of collecting data uses the documentation method through the official IDX website: [www.idx.co.id](http://www.idx.co.id) and other sources. Testing the hypothesis in this study using *t* statistical test, statistical test *f* and test coefficient of determination.*

*The result of this study show: (1) the partial test of the effect of the profitability variabel (X1) on the income smoothing variabe (Y), obtained by the *t*-count value of 1.691585 with a significance level of 0.0991. This shows that the value of *t*-count < *t*-table (1.691585 < 2.026192) and the significance obtained has a number < 0.1 (0.0991 < 0.1). (2) partial test of the effect of financial risk variables (X2) on the income smoothing (Y), obtained *t*-count value of 1.080775 and *t*-table of 2.026192 with a significance level of 0.2868. This shows that the *t*-value < *t*-table (1.080775 < 2.026192) and the significance obtained > 0.1 (0.2868 > 0.1). (3) partial test of the effect of dividend policy (X3) on income smoothing (Y), obtained *t*-count value of 0.738891 and *t*-table 2.026192 with a significance level of 0.4646. This shows that the value of *t*-count < *t*-table (0.738891 < 2.026192) and the significance obtained > 0.1 (0.4646 > 0.1). (4) partial test of the influence of firm value (X4) on income smoothing (Y) obtained *t*-count value of 0.785489 and *t*-table of 2.026192 with a significance level of 0.4372. This shows that the value of *t*-count < *t*-table (0.785489 < 2.026192) and the significance obtained > 0.1 (0.4372 < 0.1).*

***Keywords : Profitability, Financial Risk, Dividend Ploicy, Firm Value and Income Smoothing***

# DAFTAR ISI

	<b>Halaman</b>
HALAMAN JUDUL .....	i
HALAMAN PERNYATAAN KEASLIAN SKRIPSI .....	ii
PERSETUJUAN PEMBIMBING .....	iii
HALAMAN PENGESAHAN .....	iv
KATA PENGANTAR .....	v
HALAMAN PERNYATAAN PERSETUJUAN PUBLIKASI SKRIPSI .....	vii
ABSTRAK .....	viii
<i>ABSTRACT</i> .....	ix
DAFTAR ISI .....	x
DAFTAR TABEL .....	xiv
DAFTAR GAMBAR .....	xv
DAFTAR LAMPIRAN .....	xvi
<b>BAB I PENDAHULUAN .....</b>	<b>1</b>
1.1. Latar Belakang .....	1
1.2. Rumusan Masalah .....	8
1.3. Tujuan Penelitian .....	9
1.4. Manfaat Penelitian .....	9
<b>BAB II KAJIAN PUSTAKA .....</b>	<b>11</b>
2.1. Review Hasil-hasil Penelitian Terdahulu .....	11
2.2. Landasan Teori .....	15
2.2.1. Teori Agensi ( <i>Agency Theory</i> ) .....	15
2.2.2. Teori Akuntansi Positif .....	16
2.2.3. Laba .....	17
2.2.3.1. Pengertian Laba .....	17
2.2.3.2. Tujuan Pelaporan Laba .....	18
2.2.3.3. Elemen Laba .....	19

## Halaman

2.2.3.4. Manajemen Laba .....	21
2.2.4. Perataan Laba .....	22
2.2.4.1. Pengertian Perataan Laba .....	22
2.2.4.2. Motivasi dilakukannya Perataan Laba .....	23
2.2.4.3. Teknik yang Dilakukan dalam Perataan Laba .....	23
2.2.4.4. Tujuan Perataan Laba .....	24
2.2.4.5. Perhitungan Perataan Laba .....	25
2.2.4.6. Faktor-faktor yang Berpengaruh Terhadap Perataan Laba .....	26
2.2.4.6.1. Profitabilitas .....	26
2.2.4.6.2. Risiko Keuangan .....	27
2.2.4.6.3. Kebijakan Dividen .....	27
2.2.4.6.4. Nilai Perusahaan .....	28
2.3. Hubungan antar Variabel Penelitian .....	29
2.3.1. Pengaruh Profitabilitas Terhadap Praktik Perataan Laba .....	29
2.3.2. Pengaruh Risiko Keuangan terhadap Perataan Laba .....	30
2.3.3. Pengaruh Kebijakan Dividen terhadap Perataan Laba .....	30
2.3.4. Pengaruh Nilai Perusahaan terhadap Perataan Laba .....	32
2.4. Pengembangan Hipotesis .....	32
2.5. Kerangka Konseptual Penelitian .....	32
<b>BAB III METODE PENELITIAN .....</b>	<b>34</b>
3.1. Strategi Penelitian .....	34
3.2. Populasi dan Sampel .....	34
3.2.1. Populasi .....	34
3.2.2. Sampel .....	34
3.3. Data dan Metode Pengumpulan Data .....	35
3.3.1. Jenis Data dan Sumber Data .....	35
3.3.2. Metode Pengumpulan Data .....	35

	<b>Halaman</b>
3.4. Operasionalisasi Variabel .....	36
3.5. Metode Analisis Data .....	37
3.5.1. Uji Asumsi Klasik .....	38
3.5.2. Penentuan Model Estimasi .....	39
3.5.3. Tahapan Analisis Data .....	41
3.5.4. Pengujian Hipotesis .....	43
<b>BAB IV HASIL PENELITIAN DAN PEMBAHASAN .....</b>	<b>45</b>
4.1. Gambaran Umum Obyek Penelitian dan Deskripsi Obyek Penelitian .....	45
4.2. Analisis Data .....	46
4.2.1. Profitabilitas .....	46
4.2.2. Risiko Keuangan .....	47
4.2.3. Kebijakan Dividen .....	48
4.2.4. Nilai Perusahaan .....	49
4.2.5. Perataan Laba .....	50
4.3. Analisis Deskriptif .....	51
4.4. Uji Asumsi Klasik .....	53
4.4.1. Uji Multikolinieritas .....	53
4.4.2. Uji Heteroskedastisitas .....	54
4.4.3. Uji Normalitas .....	54
4.4.4. Uji Autokorelasi .....	55
4.5. Uji Pemilihan Regresi Data Panel .....	56
4.5.1. Uji Chow .....	56
4.5.2. Uji Hausman .....	57
4.5.3. Uji Lagrange Multiplier .....	57
4.6. Analisis Regresi Linear Berganda .....	58
4.7. Pengujian Hipotesis .....	60
4.7.1. Uji Koefisien Determinasi .....	60
4.7.2. Uji Parsial (t) .....	61
4.7.2.1. Pengujian Hipotesis 1 .....	62
4.7.2.2. Pengujian Hipotesis 2 .....	62

	<b>Halaman</b>
4.7.2.3. Pengujian Hipotesis 3 .....	62
4.7.2.4. Pegujian Hipotesis 4 .....	63
4.7.3. Uji Simultan (f) .....	63
4.8. Interprestasi Hasil & Pembahasan .....	64
4.8.1. Pengaruh Profitabilitas ( $X_1$ ) terhadap Perataan Laba (Y) .....	64
4.8.2. Pengaruh Risiko Keuangan ( $X_2$ ) terhadap perataan laba (Y) .....	65
4.8.3. Pengaruh Kebijakan Dividen ( $X_3$ ) terhadap perataan laba (Y) .....	65
4.8.4. Pengaruh Nilai Perusahaan ( $X_4$ ) terhadap perataan laba (Y) .....	66
<b>BAB V KESIMPULAN DAN SARAN .....</b>	<b>67</b>
5.1. Kesimpulan .....	67
5.2. Saran .....	67
5.3. Keterbatasan .....	68
<b>DAFTAR REFERENSI .....</b>	<b>69</b>
<b>LAMPIRAN .....</b>	<b>73</b>

## DAFTAR TABEL

	<b>Halaman</b>
<b>Tabel 3.1.</b> Operasionalisasi Variabel Variabel Independen: Profitabilitas ( $X_1$ ), Resiko Keuangan ( $X_2$ ), Kebijakan Dividen ( $X_3$ ), Nilai Perusahaan ( $X_3$ ) .....	36
<b>Tabel 3.2.</b> Operasionalisasi Variabel Variabel Dependen: Perataan Laba (Y) .....	37
<b>Tabel 4.1.</b> Sampel Penelitian .....	45
<b>Tabel 4.2.</b> Data Profitabilitas .....	46
<b>Tabel 4.3.</b> Data Risiko Keuangan .....	47
<b>Tabel 4.4.</b> Data Kebijakan Dividen .....	48
<b>Tabel 4.5.</b> Data Nilai Perusahaan .....	49
<b>Tabel 4.6.</b> Data Perataan Laba .....	50
<b>Tabel 4.7.</b> Deskriptif Statistik Variabel Penelitian Seluruh Pengamatan .....	51
<b>Tabel 4.8.</b> Hasil Uji Multikolinieritas .....	53
<b>Tabel 4.9.</b> Hasil Uji Heteroskedastisitas .....	54
<b>Tabel 4.10.</b> Uji Normalitas .....	55
<b>Tabel 4.11.</b> Hasil Uji Autokorelasi .....	56
<b>Tabel 4.12.</b> Hasil Uji Chow .....	57
<b>Tabel 4.13.</b> Uji Hausman .....	57
<b>Tabel 4.14.</b> Uji Lagrange Multiplier .....	58
<b>Tabel 4.15.</b> Hasil Regresi <i>Common Effect Effect Model</i> .....	59
<b>Tabel 4.16.</b> Koefisien Determinasi .....	61
<b>Tabel 4.17.</b> Hasil Pengujian Uji T .....	61
<b>Tabel 4.18.</b> Uji F .....	63

# DAFTAR GAMBAR

	<b>Halaman</b>
<b>Gambar 2.1.</b> Kerangka Konseptual Penelitian .....	33



## DAFTAR LAMPIRAN

	<b>Halaman</b>
<b>Lampiran 1.</b> Data Penelitian (Data Mentah) .....	73
<b>Lampiran 2.</b> Hasil Output Eviews .....	74
<b>Lampiran 3.</b> Biodata Peneliti .....	82