

**PENGARUH *CURRENT RATIO*, *DEBT TO EQUITY RATIO*,
DAN *TOTAL ASSET TURNOVER* TERHADAP *RETURN ON
ASSET* (Studi Empiris pada Perusahaan Sektor Makanan dan
Minuman yang terdaftar di Bursa Efek Indonesia
Tahun 2016-2018)**

SKRIPSI

OLEH

DESY JUATI NINGRUM

1114000040



**PROGRAM STUDI S1 AKUNTANSI
SEKOLAH TINGGI ILMU EKONOMI INDONESIA
2019**

**PENGARUH *CURRENT RATIO*, *DEBT TO EQUITY RATIO*,
DAN *TOTAL ASSET TURNOVER* TERHADAP *RETURN ON
ASSET* (Studi Empiris pada Perusahaan Sektor Makanan dan
Minuman yang terdaftar di Bursa Efek Indonesia
Tahun 2016-2018)**

S K R I P S I

OLEH

DESY JUATI NINGRUM

1114000040



**SKRIPSI INI DIAJUKAN UNTUK MELENGKAPI
SEBAGAI PERSYARATAN MENJADI
SARJANA AKUNTANSI
PROGRAM STUDI S1 AKUNTANSI
SEKOLAH TINGGI ILMU EKONOMI INDONESIA
2019**

PERNYATAAN KEASLIAN SKRIPSI

Saya menyatakan dengan sesungguhnya bahwa skripsi dengan judul :

**PENGARUH *CURRENT RATIO*, *DEBT TO EQUITY RATIO*,
DAN *TOTAL ASSET TURNOVER* TERHADAP *RETURN ON
ASSET* (Studi Empiris pada Perusahaan Sektor Makanan dan
Minuman yang terdaftar di Bursa Efek Indonesia
Tahun 2016-2018)**

yang disusun untuk melengkapi sebagian persyaratan menjadi Sarjana Akuntansi (S.Ak) pada Program Studi Strata-1 Akuntansi, Sekolah Tinggi Ilmu Ekonomi Indonesia (STEI) – Jakarta, sejauh yang saya ketahui bukan merupakan tiruan, duplikasi atau plagiat dari skripsi yang sudah dipublikasikan dan atau pernah dipakai untuk mendapatkan gelar kesarjanaan di Lingkungan STEI dan di Perguruan Tinggi lainnya, kecuali bagian yang sumber informasinya dicantumkan sebagaimana mestinya. Jika dikemudian hari dapat dibuktikan bahwa terdapat unsur tiruan, duplikasi ataupun plagiat, maka saya bersedia menerima sanksi sesuai peraturan perundang-undangan yang berlaku.

Jakarta, 12 September 2019



Desy Juati Ningrum

1114000040

PERSETUJUAN PEMBIMBING

Skripsi dengan judul:

**PENGARUH *CURRENT RATIO*, *DEBT TO EQUITY RATIO*,
DAN *TOTAL ASSET TURNOVER* TERHADAP *RETURN ON
ASSET* (Studi Empiris pada Perusahaan Sektor Makanan dan
Minuman yang terdaftar di Bursa Efek Indonesia
Tahun 2016-2018)**

Dibuat untuk melengkapi sebagian persyaratan menjadi Sarjana Akuntansi (S.Ak) di Program Studi Strata-1 Akuntansi, Prodi Akuntansi, Sekolah Tinggi Ilmu Ekonomi Indonesia. Skripsi ini ditulis dibawah bimbingan Nelli Novyarni, SE., M.Si., Ak., CSRS., CSRA., CSP. dan diketahui oleh Kepala Program Studi Strata-1 Akuntansi, Serta dinyatakan memenuhi syarat sebagai skripsi di Program Studi Strata-1 Akuntansi Sekolah Tinggi Ilmu Ekonomi Indonesia.

Jakarta, 12 September 2019

Pembimbing,

Kepala Program Studi S-1 Akuntansi,



Nelli Novyarni, SE., M.Si., Ak., CSRS., CSRA., CSP.



Siti Almurni, SE, M.Ak, CAP,CAAT





HALAMAN PENGESAHAN

Skripsi dengan judul:

**PENGARUH *CURRENT RATIO*, *DEBT TO EQUITY RATIO*,
DAN *TOTAL ASSET TURNOVER* TERHADAP *RETURN ON
ASSET* (Studi Empiris pada Perusahaan Sektor Makanan dan
Minuman yang terdaftar di Bursa Efek Indonesia
Tahun 2016-2018)**

Telah diuji dalam suatu sidang skripsi yang diselenggarakan oleh Prodi S-1 Akuntansi Sekolah Tinggi Ilmu Ekonomi Indonesia pada tanggal 12 September 2019 dengan nilai A

Panitia Ujian Skripsi

1.  ; Siti Almurni, SE, M.Ak, CAP,CAAT
(Kepala Prodi S-1 Akuntansi)
2.  ; Nelli Novyarni, SE., M.Si., Ak., CSRS., CSRA., CSP.
(Pembimbing)
3.  ; Windratno, Drs, MM, Ak,
(Anggota Penguji)
4.  ; Said Khaerul Wasif, SE, Ak, M.Ak
(Anggota Penguji)

KATA PENGANTAR

Puji syukur penulis panjatkan kehadirat Allah SWT berkat Hidayah dan Karunia-Nya, serta segala nikmat yang telah diberikan-Nya, sehingga penulis dapat menyelesaikan skripsi yang merupakan sebagian persyaratan dalam memperoleh gelar Sarjana Ekonomi di bidang akuntansi pada Program Studi S-1 Akuntansi Sekolah Tinggi Ilmu Ekonomi Indonesia.

Skripsi ini dapat diselesaikan berkat bantuan, bimbingan dan dorongan dari berbagai pihak, sehingga segala macam kendala yang dihadapi dapat diatasi dengan baik. Pada kesempatan ini disampaikan ungkapan terima kasih yang setulusnya kepada:

1. Ibu Nelli Novyarni, SE., M.Si., Ak., CSRS., CSRA., CSP. selaku dosen pembimbing yang telah menyediakan waktu, tenaga dan pikiran untuk mengarahkan saya dalam penyusunan skripsi ini.
2. Bapak Windratno, Drs, MM, Ak, dan Bapak Said Khaerul Wasif, SE, Ak, M.Ak selaku dosen penguji yang telah meluangkan waktu dan tenaga atas saran dan kritikan selama proses siding.
3. Bapak Agustian Burda, BSBA., MBA selaku Ketua Yayasan Pendidikan Fatahillah Jakarta.
4. Bapak Drs. Ridwan Marongrong, M.Sc. selaku Ketua Sekolah Tinggi Ilmu Ekonomi Indonesia.
5. Ibu Siti Almurni, SE., M.Ak, CAP, CAAT selaku Ketua Program Studi S-1 Akuntansi Sekolah Tinggi Ilmu Ekonomi Indonesia.
6. Segenap dosen di Sekolah Tinggi Ilmu Ekonomi Indonesia atas ilmu dan bimbingan yang telah diberikan selama menyelesaikan studi.
7. Keluarga tersayang yang paling utama Emak dan Bapak yang selalu melahirkan, mendidik, mendoakan, mendukung, serta memotivasi penulis untuk tetap bertahan dan semangat dalam kondisi apapun. Dan A Edi, A Eman yang tak pernah berhenti memberikan doa dan dukungan yang luar biasa kepada penulis untuk menyelesaikan studi Strata-1.
8. Kepada Bibi Rohani, Bibi Mardiah, Ruri serta semua saudara sepupu keponakan yang selalu mendoakan dan memberi semangat.

9. Teristimewa untuk M. Wahyu suamiku dan Nayaka Altezza Rompies malaikat kecilku yang selalu menyemangati dan menemani penulis dalam mengerjakan skripsi ini serta selalu memberi motivasi dan keceriaan.
10. Sahabat geng Kebut Semalam Choirul, Defi dan Dian yang sedang sama-sama berjuang untuk skripsi.
11. Teman sharing mengenai skripsi Yanda terimakasih atas ilmu dan masukannya.
12. Teman kelas A yang telah berjuang bersama dalam menempuh pendidikan S1 Akuntansi di STEI dan seluruh teman-teman angkatan 2014.
13. Untuk Ibu Puti, Ibu Wijayanti, Pak Wasna, Dana, Mas Edi, Mas Fajar, Pak Santoso dan seluruh karyawan PT. Pamindo Tiga T Pulogadung atas segala pengertiannya, dukungan dan saran yang membantu penulis menyelesaikan skripsi ini.
14. Semua pihak yang telah membantu penulis dalam menyelesaikan penulisan skripsi ini yang tidak dapat disebutkan satu persatu.

Penulis menyadari sepenuhnya bahwa dalam skripsi ini masih terdapat kekurangan/kelemahan, penulis mengharapkan segala kritik dan saran yang bersifat membangun untuk penyempurnaan skripsi ini.

Jakarta, 12 September 2019

Desy Juati Ningrum

**HALAMAN PERNYATAAN PERSETUJUAN PUBLIKASI SKRIPSI
UNTUK KEPENTINGAN AKADEMIS**

Sebagai civitas akademik Sekolah Tinggi Ilmu Ekonomi Indonesia, saya yang bertanda tangan dibawah ini:

Nama : Desy Juati Ningrum
NPM : 1114000040
Program Studi : S-1 Akuntansi
Jenis Karya : Skripsi

demi pengembangan ilmu pengetahuan, menyetujui untuk memberikan kepada Sekolah Tinggi Ilmu Ekonomi Indonesia **Hak Bebas Royalti Noneksklusif** (*Non-Exclusif Royalty Free Right*) atas skripsi saya yang berjudul:

**PENGARUH *CURRENT RATIO*, *DEBT TO EQUITY RATIO*,
DAN *TOTAL ASSET TURNOVER* TERHADAP *RETURN ON
ASSET* (Studi Empiris pada Perusahaan Sektor Makanan dan
Minuman yang terdaftar di Bursa Efek Indonesia
Tahun 2016-2018)**

beserta perangkat yang ada (jika diperlukan). Dengan Hak Bebas Royalti Noneksklusif ini Sekolah Tinggi Ilmu Ekonomi Indonesia berhak menyimpan, mengalih media/format-kan, mengelola dalam bentuk pangkalan data (*database*) merawat, dan mempublikasikan skripsi saya selama tetap mencantumkan nama saya sebagai penulis dan sebagai pemilik Hak Cipta.

Demikian pernyataan ini saya buat dengan sebenarnya.

Dibuat di : Jakarta
Pada tanggal : 12 September 2019

Yang menyatakan,

Desy Juati Ningrum

Desy Juati Ningrum	Dosen Pembimbing:
NPM: 1114000040	Nelli Novyarni, SE., M.Si., Ak., CSRS, CSRA., CSP.
Program Studi S-1 AKuntansi	
<p>PENGARUH <i>CURRENT RATIO</i>, <i>DEBT TO EQUITY RATIO</i>, DAN <i>TOTAL ASSET TURNOVER</i> TERHADAP <i>RETURN ON ASSET</i> (Studi Empiris pada Perusahaan Sektor Makanan dan Minuman yang terdaftar di Bursa Efek Indonesia Tahun 2016-2018)</p>	
<p>ABSTRAK</p> <p>Penelitian ini bertujuan untuk menguji pengaruh <i>current ratio</i>, <i>debt to equity ratio</i>, dan <i>total asset turnover</i> terhadap <i>return on asset</i> pada perusahaan sektor makanan dan minuman yang terdaftar di Bursa Efek Indonesia tahun 2016-2018.</p> <p>Data yang digunakan adalah data sekunder yang berasal dari laporan keuangan perusahaan yang dipublikasikan melalui website www.idx.co.id. Dengan jumlah populasi sebanyak 10 perusahaan. Pemilihan sampel penelitian dilakukan dengan menggunakan metode <i>purposive sampling</i>. Diperoleh jumlah sampel sebanyak 30 data observasi sebagai unit analisis. Metode analisis yang digunakan dalam penelitian ini adalah regresi data panel dan pengolahan datanya menggunakan aplikasi Eviews versi 9.0.</p> <p>Hasil penelitian menunjukkan bahwa <i>current ratio</i> berpengaruh negatif dan signifikan terhadap <i>return on asset</i> dengan nilai <i>t-statistic</i> sebesar -3,698790, nilai ini lebih kecil dari nilai <i>t</i>-tabel sebesar 2,051830 dan nilai probabilitas sebesar 0.0010. <i>Debt to equity ratio</i> berpengaruh positif dan signifikan terhadap <i>return on asset</i> dengan nilai <i>t-statistic</i> sebesar 20,91038, nilai ini lebih besar dari nilai <i>t</i>-tabel sebesar 2,051830 dan nilai signifikan sebesar 0.0000. <i>Total asset turnover</i> berpengaruh negatif dan signifikan terhadap <i>return on asset</i> dengan nilai <i>t-statistic</i> sebesar -12,14795, nilai ini lebih kecil dari nilai <i>t</i>-tabel sebesar 2,051830 dan nilai probabilitas sebesar 0.0000. <i>Current ratio</i>, <i>debt to equity ratio</i>, dan <i>total asset turnover</i> berpengaruh positif terhadap <i>return on asset</i> dengan nilai <i>f-statistic</i> sebesar -236,1080, nilai ini lebih besar dari nilai <i>f</i>-tabel sebesar 2,494291 dan nilai probabilitas sebesar 0.0000.</p>	
Kata Kunci	<i>Current Ratio, Debt To Equity Ratio, Total Asset Turnover, dan Return On Asset.</i>

Desy Juati Ningrum	Supervisor:
NPM: 1114000040	Nelli Novyarni, SE., M.Si., Ak., CSRS, CSRA., CSP.
Program Studi S-1 AKuntansi	
<p><i>THE EFFECT OF CURRENT RATIO, DEBT TO EQUITY RATIO, AND TOTAL ASSET TURNOVER TO RETURN ON ASSET (EMPIRICAL STUDY ON FOOD AND BEVERAGES SECTOR COMPANIES WHICH LISTED ON THE INDONESIA STOCK EXCHANGE IN 2016-2018)</i></p>	
<p>ABSTRACT</p> <p><i>This study aims to examine the effect of the current ratio, debt to equity ratio, and total asset turnover on return on assets in food and beverage sector companies listed on the Indonesia Stock Exchange in 2016-2018.</i></p> <p><i>The data used are secondary data derived from the company's financial statements published through the website www.idx.co.id. With a population of 10 companies. The selection of research samples is done by using purposive sampling method. Obtained a sample of 30 observational data as a unit of analysis. The analytical method used in this study is panel data regression and data processing using the Eviews application version 9.0.</i></p> <p><i>The results showed that the current ratio had a negative and significant effect on return on assets with a t-statistic value of -3.698790, this value was smaller than the t-table value of 2.051830 and a probability value of 0.0010. Debt to equity ratio has a positive and significant effect on return on assets with a t-statistic value of 20.91038, this value is greater than the t-table value of 2.051830 and a significant value of 0.0000. Total asset turnover has a negative and significant effect on return on assets with a t-statistic value of -12,14795, this value is smaller than the t-table value of 2.051830 and a probability value of 0.0000. Current ratio, debt to equity ratio, and total asset turnover has a positive effect on return on assets with an f-statistic value of -236.1080, this value is greater than the f-table value of 2.494291 and a probability value of 0.0000.</i></p>	
Keywords:	<i>Current Ratio, Debt To Equity Ratio, Total Asset Turnover, and Return On Asset.</i>

DAFTAR ISI

Halaman

HALAMAN JUDUL	i
HALAMAN PERNYATAAN KEASLIAN SKRIPSI	ii
PERSETUJUAN PEMBIMBING.....	iii
HALAMAN PENGESAHAN.....	iv
KATA PENGANTAR	v
HALAMAN PERNYATAAN PERSETUJUAN PUBLIKASI SKRIPSI.....	vii
ABSTRAK	viii
DAFTAR ISI.....	x
DAFTAR GAMBAR	xiii
DAFTAR TABEL.....	xiv
DAFTAR LAMPIRAN.....	xv
BAB I PENDAHULUAN.....	1
1.1 Latar Belakang Penelitian	1
1.2 Perumusan Masalah	5
1.3 Tujuan Penelitian	6
1.4 Manfaat Penelitian	6
BAB II KAJIAN PUSTAKA	7
2.1 Review Hasil Penelitian Terdahulu.....	7
2.2 Landasan Teori.....	11
2.2.1 Laporan Keuangan.....	11
2.2.1.1 Tujuan Laporan Keuangan.....	11
2.2.1.2 Pihak - Pihak Yang Memerlukan Laporan Keuangan ..	12
2.2.1.3 Jenis - Jenis Laporan Keuangan.....	12
2.2.2 Rasio Keuangan	14
2.2.3 Bentuk – Bentuk Rasio Keuangan	14
2.2.3.1 Rasio Likuiditas	15
2.2.3.1.1 Current Ratio.....	16

2.2.3.2 Rasio Solvabilitas	17
2.2.3.2.1 Debt To Equity Ratio	18
2.2.3.3 Rasio Aktivitas.....	19
2.2.3.3.1 Total Asset Turnover	20
2.2.3.4 Rasio Profitabilitas.....	21
2.2.3.4.1 Return On Asset.....	22
2.3 Hubungan Antar Variabel Penelitian	23
2.3.1 Pengaruh Current Ratio Terhadap Return On Asset.....	24
2.3.2 Pengaruh Debt To Equity Ratio Terhadap Return On Asset	24
2.3.3 Pengaruh Total Asset Turnover Terhadap Return On Asset.....	25
2.3.4 Pengaruh Current Ratio, Debt To Equity Ratio, dan Total Asset Turnover Terhadap Return On Asset.....	26
2.4 Pengembangan Hipotesis	26
2.5 Kerangka Konseptual	27
BAB III METODE PENELITIAN	28
3.1 Strategi Penelitian	28
3.2 Populasi dan Sampel	28
3.2.1 Populasi Penelitian	28
3.2.2 Sampel Penelitian	29
3.3 Data dan Metode Penelitian	29
3.4 Operasionalisasi Variabel.....	30
3.4.1 Return On Asset (ROA)	30
3.4.2 Current Ratio (CR)	30
3.4.3 Debt to Equity Ratio (DER)	31
3.4.4 Total Asset Turnover (TAT)	31
3.5 Metode Analisis Data.....	31
3.5.1 Analisis Statistik Deskriptif.....	32
3.5.2 Uji Asumsi Klasik	32
3.5.3 Model Regresi Data Panel	34
3.5.4 Pemilihan Model Estimasi.....	35
3.5.5 Uji Hipotesis	37

BAB IV ANALISIS DATA DAN HASIL PENELITIAN	40
4.1 Deskriptif objek Penelitian.....	40
4.2 Analisis Data	41
4.2.1 Analisis Statistik Deskriptif.....	41
4.2.2 Uji Asumsi Klasik	43
4.2.3 Pemilihan Model Regresi	46
4.2.4 Uji Metode Estimasi Data	49
4.2.5 Uji Hipotesis.....	53
4.3 Pembahasan Hasil Penelitian	59
4.3.1 Pengaruh Current Ratio Terhadap Return On Asset.....	59
4.3.2 Pengaruh Debt to Equity Ratio Terhadap Return On Asset.....	59
4.3.3 Pengaruh Total Asset Turnover Terhadap Return On Asset.....	60
4.3.4 Pengaruh Current Ratio, Debt to Equity Ratio, dan Total Asset Turnover Terhadap Return On Asset.....	60
 BAB V KESIMPULAN DAN SARAN	 62
5.1 Kesimpulan	62
5.2 Keterbatasan.....	63
5.3 Saran.....	63
 DAFTAR REFERENSI	 64
LAMPIRAN-LAMPIRAN	66

DAFTAR GAMBAR

Gambar 2.1 Kerangka Konseptual Penelitian	27
-------------------------------------------------	----

DAFTAR TABEL

Tabel 4.1 Ringkasan Penetapan Sampel	40
Tabel 4.2 Daftar Perusahaan Sampel	41
Tabel 4.3 Statistik Deskriptif	42
Tabel 4.4 Hasil Uji Normalitas	43
Tabel 4.5 Hasil Uji Autokorelasi	44
Tabel 4.6 Hasil Uji Multikolinieritas	45
Tabel 4.7 Hasil Uji Heterokedastisitas	46
Tabel 4.8 Hasil Regresi Data Panel Model Commom Effect	47
Tabel 4.9 Hasil Regresi Data Panel Model Fixed Effect	48
Tabel 4.10 Hasil Regresi Data Panel Model Random Effect	49
Tabel 4.11 Hasil Uji Chow.....	50
Tabel 4.12 Hasil Uji Hausman	50
Tabel 4.13 Hasil Uji Lagrange Multiplier.....	51
Tabel 4.14 Hasil Kesimpulan Pengujian	52
Tabel 4.15 Analisis Regresi Data Panel	53
Tabel 4.16 Analisis Koefisien Determinasi	55
Tabel 4.17 Uji Koefisien Regresi Uji t.....	56
Tabel 4.18 Uji Koefisien Regresi Uji f	57

DAFTAR LAMPIRAN

Lampiran 1 Hasil Perhitungan Current Ratio.....	66
Lampiran 2 Hasil Perhitungan Debt to Equity Ratio	67
Lampiran 3 Hasil Perhitungan Total Asset Turnover	68
Lampiran 4 Hasil Perhitungan Return On Asset.....	69
Lampiran 5 Surat Keterangan Riset	70
Lampiran 6 Daftar Riwayat Hidup Peneliti	71