

**ANALISIS RASIO KEUANGAN DAERAH INDUK  
SEBELUM DAN SETELAH PEMEKARAN**

**SKRIPSI**

**OLEH:**

**YACOB OSOYA KAIKATUY**

**1113000310**



**SKRIPSI INI DIAJUKAN UNTUK MELENGKAPI SEBAGIAN  
PERSYARATAN MENJADI SARJANA EKONOMI**

**PROGRAM STUDI STRATA-1 AKUNTANSI  
SEKOLAH TINGGI ILMU EKONOMI INDONESIA**

**JAKARTA**

**2018**

# **PERNYATAAN KEASLIAN SKRIPSI**

Saya menyatakan dengan sesungguhnya bahwa skripsi dengan judul:

## **ANALISIS RASIO KEUANGAN DAERAH INDUK SEBELUM DAN SETELAH PEMEKARAN**

yang disusun untuk melengkapi sebagian persyaratan menjadi Sarjana Ekonomi (SE) pada Program Studi Strata-1 Akuntansi, Sekolah Tinggi Ilmu Ekonomi Indonesia (STEI) – Jakarta, sejauh yang saya ketahui bukan merupakan tiruan, duplikasi ataupun plagiat dari skripsi yang sudah dipublikasikan dan atau pernah dipakai untuk mendapatkan gelar kesarjanaan di lingkungan STEI dan di Perguruan Tinggi lainnya, kecuali bagian yang sumber informasinya dicantumkan sebagaimana mestinya.

Jakarta, 08 Febuari 2018



**YACOB OSOYA KAIKATUY**

**NPK: 1113000310**

## **PERSETUJUAN PEMBIMBING**


Skripsi dengan judul :

### **ANALISIS RASIO KEUANGAN DAERAH INDUK SEBELUM DAN SETELAH PEMEKARAN**

Dibuat untuk melengkapi sebagian persyaratan menjadi Sarjana Ekonomi (SE) di Program Studi Strata-1 Akuntansi, Sekolah Tinggi Ilmu Ekonomi Indonesia. Skripsi ini ditulis di bawah bimbingan Rahmat Yuliansyah, SE. Ak., M. Ak., CA dan diketahui oleh Kepala Program Studi Strata-1 Akuntansi, serta dinyatakan memenuhi syarat sebagai skripsi di Program Studi Strata-1 Akuntansi Sekolah Tinggi Ilmu Ekonomi Indonesia.

Jakarta, 08 Febuari 2018

**Pembimbing,**

  
**Rahmat Yuliansyah, SE. Ak., M. Ak., CA.**

**Kepala Prodi S-1 Akuntansi,**

  
**Siti Almurni, SE., M. Ak.**






## HALAMAN PENGESAHAN

Skripsi dengan judul :

### **ANALISIS RASIO KEUANGAN DAERAH INDUK SEBELUM DAN SETELAH PEMEKARAN**

Telah diuji dalam suatu sidang skripsi yang diselenggarakan oleh Prodi S-1 Akuntansi Sekolah Tinggi Ilmu Ekonomi Indonesia pada tanggal 13 Februari 2018 dengan nilai A

#### **Panitia Ujian Skripsi**

1.  ..... ; Dr. Lies Zulfiati SE, M.Si, Ak, CA  
(Kepala Prodi S-1 Akuntansi)
2.  ..... ; Siti Almurni, SE., M. Ak.  
(Sekretaris Prodi S-1 Akuntansi)
3.  ..... ; Rahmat Yuliansyah, SE. Ak., M. Ak., CA  
(Pembimbing)
4.  ..... ; Dahlifah, SE, M.SI, CSRS, CSRA  
(Penguji 1)
5.  ..... ; Krisnando, SE, M. Ak  
(Penguji 2)

## **KATA PENGANTAR**

Puji syukur dipanjatkan atas kehadiran Allah yang telah melimpahkan rahmat dan karunia-Nya, sehingga penulis dapat menyelesaikan skripsi ini. Shalawat serta salam selalu penulis curahkan kepada junjungan kita Nabi Muhammad Salallahu Alaihi wasalam, beserta keluarga, sahabat, dan para pengikutnya hingga akhir zaman. Skripsi ini disusun sebagai salah satu syarat dalam memperoleh gelar Sarjana Ekonomi, Sekolah Tinggi Ilmu Ekonomi Indonesia (STEI).

Skripsi ini dapat diselesaikan berkat bantuan, bimbingan dan dorongan dari berbagai pihak, sehingga semua kendala yang dihadapi dapat diatasi dan terselesaikan dengan baik. Pada kesempatan ini penulis mengucapkan rasa terima kasih yang sedalam-dalamnya kepada:

1. Bapak H.Agustian Burda, BSBA, MBA, selaku Ketua Yayasan Pendidikan Fatahillah Jakarta.
2. Bapak Drs. Ridwan Marongrong M.Sc, selaku ketua Sekolah Tinggi Ilmu Ekonomi Indonesia.
3. Ibu Siti Almurni, SE, M.Ak, selaku Kepala Program Studi Strata-1 Akuntansi, Sekolah Tinggi Ilmu Ekonomi Indonesia.
4. Bapak Rahmat Yuliansyah, SE. Ak., M. Ak., CA. Selaku dosen pembimbing yang telah banyak membantu penulis dalam menyelesaikan skripsi ini. Yang dengan kesabaran dan keluasan ilmunya membimbing penulis dan memotivasi penulisan penelitian ini
5. Ibu Juniarti, SE., M.Ak., selaku dosen penasihat akademik yang telah membimbing penulis selama menjadi mahasiswa akuntansi di Sekolah Tinggi Ekonomi Indonesia.

6. Ibu dan Bapak selaku dosen penguji yang telah meluangkan waktu dan tenaga untuk prosesi sidang skripsi. Terima kasih untuk saran dan kritikan selama proses sidang.
7. Kepada kedua orang tua penulis, Mama dan Papa yang senantiasa mencintai, mendoakan, mencurahkan segalanya untuk penulis, semenjak penulis masih berbentuk janin, lalu Allah meniupkan roh dan terus di dalam kandung badan selama 9 bulan, dilahirkan, dibesarkan dan dididik dengan sebaik-baiknya dan terus mencintai penulis sampai sekarang. Semoga Allah limpahkan keduanya Ampunan dan Hidayah dan dipersatukan tidak hanya di dunia namun di Surga Kelak.
8. Kepada Kedua saudari Windy Darmawan dan Devi Triyani yang semenjak awal penulisan senantiasa membantu penulis dalam penyusunan penelitian ini baik secara material dan moril .
9. Segenap Dosen Sekolah Tinggi Ilmu Ekonomi Indonesia yang telah memberi bekal ilmu pengetahuan sehingga penulis dapat menyelesaikan studi dan menyelesaikan penulisan skripsi ini.
10. Segenap Staff Non-Dosen Sekolah Tinggi Ilmu Ekonomi Indonesia yang turut membantu dan mempermudah penulis selama penulisan penelitian ini.
11. Terima kasih khusus kepada Rifathi Syadzli yang membantu penulis sejak awal penulisan dengan ilmu dan wawasan yang beliau miliki serta sarannya yang membangun, dan juga Putri Mega Rini yang dengan kemurahan hatinya meminjamkan fasilitas yang sangat membantu dalam penulisan dan pengolahan hampir di sebagian besar penelitian ini.
12. Kepada CEO klinik Hasanah Samarinda, Co.Founder H.A.R.S .Corp, Pejuang Kajian Subuh Masjid Cibodas - Fatahillah, CEO dan pencetus brand terbesar di masa depan MANNER sekaligus rival di PES untuk wilayah kopertis Rawasari- Fadhel, dan tak lupa Calon Menteri Lingkungan Hidup & Kelautan, Ksatria Lautan tapi bukan Jinbei – Erlangga .
13. Sahabat AGUNS yang senantiasa menghibur penulis dan memberikan semangat, Ksatria Bitungsari Mawawangi Ngancik Dina Sanubari yang tidak ragu untuk dihubungi walau hanya untuk sekedar bertanya dan selalu mengedepankan keramahan dan pelayanan terbaik - M. Naufal Aziz, Yang

dipanuti Google Maps dan berdiri di garda terdepan demi kesehatan Usus Warga DKI sang penunggu curug bidadari - Rahmad Setiadi, dan Perantau tangguh dari sebuah pulau nan Jauh merantau demi masa depan Nias Selatan Jaya Selalu sang filsuf modern - Wartakan Gospel Boi Famalo Laiya. Semoga Kita dapat berkumpul dan menikmati sebaran bintang di Pos 4 Merbabu seperti dulu.

14. Kepada Indah Permatasari, Erma Wati dan Rizky Putra Dermawan yang turut membantu penulis secara tidak langsung, penulis haturkan terima kasih dan berhutang budi atas bantuan yang telah keduanya berikan.
15. Kepada Bapak Lucky Lukman yang meskipun hanya melalui perbincangan singkat namun sangat berisi dan membantu penulis dalam penyusunan skripsi ini.
16. Kepada Oda Eichiro yang karyanya setiap minggu menjadi warna dan semangat bagi penulis dalam penyusunan penelitian ini.
17. Segenap insan yang membantu , meringankan, mendoakan, dalam penyelesaian skripsi ini yang tidak bisa penulis sebutkan satu per satu..

Penulis menyadari penyusunan skripsi ini jauh dari kesempurnaan. Mengingat keterbatasan kemampuan dan ilmu pengetahuan yang penulis miliki, penulis mengharapkan kritik dan saran yang membangun dari seluruh pembaca dan semoga skripsi ini dapat bermanfaat bagi banyak pihak.

Jakarta, 08 Febuari 2018



YACOB OSOYA KAIKATUY

## **SURAT PERNYATAAN RISET**

Sebagai sivitas akademis Sekolah Tinggi Ilmu Ekonomi Indonesia, saya yang bertanda tangan di bawah ini :

Nama : Yacob Osoya Kaikatuy

NPM : 1113000310

Program Studi : S-1 Akuntansi

Jenis Karya : Skripsi

Dengan ini menyatakan bahwa skripsi yang berjudul :

### **ANALISIS RASIO KEUANGAN DAERAH INDUK SEBELUM DAN SETELAH PEMEKARAN**

Data laporan tahunan realisasi APBD yang digunakan dalam penelitian ini saya kumpulkan melalui situs web resmi kementerian keuangan ([www.djpk.kemenkeu.go.id](http://www.djpk.kemenkeu.go.id)) dan badan pusat statistik (BPS). Data anggaran PAD tahunan yang digunakan dalam penelitian ini saya kumpulkan melalui situs web masing masing BPS. Data yang dipergunakan semata-mata hanya digunakan sebagai dasar penelitian ini.

Demikian pernyataan ini saya buat dengan sebenar-benarnya.

Dibuat di : Jakarta

Pada Tanggal : 08 Febuari 2018


Mengetahui

Mahasiswa yang bersangkutan

Pembimbing



(Yacob Osoya Kaikatuy)



(Rahmat Yuliansyah, SE. Ak., M. Ak., CA)



**Yacob Osoya Kaikatuy**

**1113000310**

**Program Studi S-1 Akuntansi**

**Dosen Pembimbing:**

**Rahmat Yuliansyah, SE. Ak., M. Ak., CA**

**ANALISIS RASIO KEUANGAN DAERAH INDUK SEBELUM  
DAN SETELAH PEMEKARAN**

**ABSTRAK**

Penelitian ini bertujuan untuk mengetahui perbedaan kinerja keuangan dengan menganalisis dan pengaruh yang disebabkan oleh pemekaran wilayah terhadap kinerja keuangan berdasarkan rasio kemandirian dan rasio efektifitas.

Populasi dari penelitian ini adalah kabupaten yang menjadi daerah indu pada pemekaran wilayah yang terjadi dari tahun 2012 sampai 2014. Sampel diambil dengan menggunakan *purposive sampling* dan didapatkan 10 kabupaten yang sesuai dengan kriteria. Menggunakan SPSS 23 untuk membantu analisis data dan teknik analisis yang digunakan yaitu uji asumsi klasik, uji beda T berpasangan (*Paired sample T-test*), dan regresi linier sederhana. Data yang digunakan dalam penelitian ini berupa data sekunder. Data diakses dan diunduh melalui situs kementerian keuangan dan situs web badan pusat statistik masing-masing kabupaten.

Hasil penelitian membuktikan bahwa (1) terdapat perbedaan signifikan pada kinerja keuangan setelah dan sebelum pemekaran wilayah berdasarkan rasio kemandirian dan rasio efektifitas pada daerah induk, (2) pemekaran wilayah berpengaruh signifikan terhadap rasio kemandirian dan rasio efektifitas pada daerah induk.

**Kata Kunci: Pemekaran Wilayah, Rasio Kemandirian, Rasio Efektifitas**

**Yacob Osoya Kaikatuy**

**1113000310**

**Program Studi S-1 Akuntansi**

**Dosen Pembimbing:**

**Rahmat Yuliansyah, SE. Ak., M. Ak., CA**

**ANALISIS RASIO KEUANGAN DAERAH INDUK SEBELUM  
DAN SETELAH PEMEKARAN**

**ABSTRACT**

*This research aims to explore whether there are financial performance difference and affects that caused by region expansion measured based on financial independence ratio and effectiveness of local revenue ratio.*

*This population of the research are districts in Indonesia that expanded during 2012 until 2014. The sample used in this research are 10 districts with purposive sampling methods. Use SPSS 23 to help measured the data and the analysis technique used in this research are paired sample t-test, and regression, The data used in this research is secondary data from ministry of monetary and statistic centre agency of each districts*

*The results of the research show (1) there are significant difference of financial performance after the regional expansion based on financial independence ratio and effectiveness of local revenue ratio, (2) regional expansion give a significant effect based on financial independence ratio and effectiveness of local revenue ratio for the districts.*

***Keywords: Regional Expansion, Independence Ratio, Effectiveness Ratio***

## DAFTAR ISI

HALAMAN JUDUL .....	i
HALAMAN PERNYATAAN KEASLIAN SKRIPSI .....	ii
PERSETUJUAN PEMBIMBING.....	iii
HALAMAN PENGESAHAN .....	iv
KATA PENGANTAR .....	v
SURAT PERNYATAAN RISET .....	viii
ABSTRAK .....	ix
<i>ABSTRACT</i> .....	x
DAFTAR ISI .....	xi
DAFTAR TABEL .....	xiv
DAFTAR GAMBAR .....	xv
DAFTAR LAMPIRAN .....	xvi
<b>BAB 1 PENDAHULUAN .....</b>	<b>1</b>
1.1 Latar Belakang .....	1
1.2 Perumusan Masalah .....	4
1.3 Tujuan Penelitian .....	4
1.4 Manfaat Penelitian .....	5
<b>BAB 2 KAJIAN PUSTAKA .....</b>	<b>5</b>
2.1 Penelitian Terdahulu .....	6
2.2 Landasan Teori .....	10
2.2.1 Analisis Rasio Kinerja Keuangan Daerah .....	10
2.2.2 Daerah Induk .....	25
2.2.3 Pemekaran Wilayah .....	29
2.3 Kerangka Konseptual .....	36
2.4 Pengembangan Hipotesis .....	37
2.4.1 Perbedaan Rasio Keuangan Daerah Induk dilihat dari aspek kemandirian keuangan daerah.....	37

2.4.2 Perbedaan Rasio keuangan Daerah Induk dilihat dari aspek efektifitas keuangan daerah.....	38
<b>BAB 3 METODOLOGI PENELITIAN .....</b>	<b>39</b>
3.1 Objek Penelitian .....	39
3.2 Metode Penelitian .....	39
3.3 Operasional Variabel .....	39
3.4 Populasi dan sampel .....	40
3.5 Metode Pengumpulan Data .....	40
3.6 Metode Analisis Data .....	41
3.6.1 Analisis Rasio Keuangan Daerah.....	41
3.6.2 Analisis Deskriptif .....	42
3.6.3 Uji Normalitas .....	42
3.6.4 Uji Beda T ( <i>Paired Sample T-test</i> ) .....	42
3.6.5 Uji Asumsi Klasik .....	43
3.6.6 Analisis Regresi Sederhana .....	44
3.6.7 Pengujian Hipotesis Penelitian .....	45
<b>BAB 4 NALISIS DATA DAN HASIL PENELITIAN .....</b>	<b>46</b>
4.1 Deskripsi Objek Penelitian .....	46
4.2 Analisis Data .....	47
4.2.1 Analisis Statistik Deskriptif .....	47
4.2.2 Uji Asumsi Klasik .....	54
4.2.2.1 Uji Normalitas .....	54
4.2.2.2 Uji Heteroskedasitas .....	55
4.2.2.3 Uji Autokorelasi .....	56
4.2.3 Uji Beda T ( <i>paired Sample T-test</i> ) .....	58
4.2.3.1 Uji <i>Paired Sample T-Test</i> dan pengujian hipotesis.....	59
4.2.3.2 Uji Hipotesis 1 .....	59
4.2.3.3 Uji Hipotesis 3 .....	61
4.2.4 Analisis Regresi Linier Sederhana dan pengujian hipotesis .....	62

4.2.4.1 Analisis Regresi Sederhana Pemekaran Wilayah Terhadap rasio kemandirian .....	62
4.2.4.2 Pengujian Hipotesis 2 .....	64
4.2.4.3 Analisis Regresi Sederhana Pemekaran Wilayah Terhadap Rasio Efektifitas .....	64
4.2.4.4 Pengujian Hipotesis 4 .....	65
4.3 Hasil Penelitian .....	66
4.3.1 Pemekaran Wilayah dan rasio kemandirian .....	66
4.3.2 Pemekaran Wilayah dan Rasio Efektifitas .....	67
<b>BAB 5 KESIMPULAN</b> .....	<b>69</b>
5.1 Simpulan .....	69
5.2 Saran .....	70
5.3 Keterbatasan Penelitian dan Pengembangan Penelitian .....	70
<b>DAFTAR REFERENSI</b> .....	<b>71</b>

## DAFTAR TABEL

Tabel 4.1	Seleksi Sampel .....	47
Tabel 4.2	Rasio Kemandirian Sebelum Pemekaran .....	48
Tabel 4.3	Rasio Kemandirian Setelah Pemekaran .....	49
Tabel 4.4	Rasio Efektifitas Sebelum Pemekaran .....	50
Tabel 4.5	Rasio Efektifitas Setelah Pemekaran .....	51
Tabel 4.6	Statistik Deskriptif Kemandirian .....	52
Tabel 4.7	Statistik Deskriptif Efektifitas.....	53
Tabel 4.8	Uji Normalitas regresi .....	54
Tabel 4.9	Uji Heteroskedasitas (Glejser) Kemandirian .....	55
Tabel 4.10	Uji Heteroskedasitas (Glejser) Efektifitas .....	56
Tabel 4.11	Uji Autokorelasi (DW) Kemandirian .....	56
Tabel 4.12	Uji Autokorelasi (DW) Efektifitas .....	57
Tabel 4.13	Uji Normalitas <i>Paired Sample T-Test</i> .....	58
Tabel 4.14	Uji Beda ( <i>Paired Sample T-test</i> ) Kemandirian .....	59
Tabel 4.15	Uji Beda ( <i>Paired Sample T-test</i> ) Efektifitas .....	61
Tabel 4.16	Hasil Analisis Regresi Kemandirian .....	63
Tabel 4.17	Hasil Analisis Regresi Efektifitas .....	64

## DAFTAR GAMBAR

Gambar 2.1 Kerangka konseptual penelitian .....	36
Gambar 4.1 Diagram rata-rata rasio kemandirian .....	59
Gambar 4.2 Diagram rata-rata rasio efektifitas .....	61

## DAFTAR LAMPIRAN

- Lampiran 1. PAD, Pendapatan Transfer, target Penerimaan PAD
- Lampiran 2. Rasio Kemandirian & Rasio Efektifitas
- Lampiran 3. Seleksi Sampel
- Lampiran 4. Rasio Kemandirian Sebelum Pemekaran
- Lampiran 5. Rasio Kemandirian Setelah Pemekaran
- Lampiran 6. Rasio Efektifitas Sebelum Pemekaran
- Lampiran 7. Rasio Efektifitas Setelah Pemekaran
- Lampiran 8. Statistik Deskriptif rasio kemandirian & rasio efektifitas
- Lampiran 9. Hasil Uji Normalitas untuk *Paired Sample T-test*
- Lampiran 10. Hasil *Paired Sample T-test* rasio Kemandirian & Efektifitas
- Lampiran 11. Diagam rata-rata rasio kemandirian & rasio efektifitas
- Lampiran 12. Uji Norrmalitas Regresi Linier Sederhana
- Lampiran 13. Uji Heteroskedasitas (Glejser) Kemandirian & Efektifitas
- Lampiran 14 Uji Autokorelasi (DW) Kemandirian & Efektifitas
- Lampiran 15 Hasil Regresi Linier Sederhana rasio Kemandirian dan rasio Efektifitas