

**PENGARUH LIKUIDITAS, PROFITABILITAS,
LEVERAGE, DAN PERTUMBUHAN TERHADAP
PREDIKSI KONDISI *FINANCIAL DISTRESS***

**(Studi Kasus Pada Perusahaan Sektor Pertambangan yang
Terdaftar di Bursa Efek Indonesia Periode 2014 – 2018)**

SKRIPSI

**TEDDY
11150500523**



**PROGRAM STUDI STRATA 1 AKUNTANSI
SEKOLAH TINGGI ILMU EKONOMI INDONESIA
JAKARTA
2019**

**PENGARUH LIKUIDITAS, PROFITABILITAS,
LEVERAGE, DAN PERTUMBUHAN TERHADAP
PREDIKSI KONDISI *FINANCIAL DISTRESS***

**(Studi Kasus Pada Perusahaan Sektor Pertambangan yang
Terdaftar di Bursa Efek Indonesia Periode 2014 – 2018)**

SKRIPSI

**TEDDY
11150500523**



**SKRIPSI INI DIAJUKAN UNTUK MELENGKAPI SEBAGIAN
PERSYARATAN MENJADI SARJANA AKUNTANSI**

**PROGRAM STUDI STRATA 1 AKUNTANSI
SEKOLAH TINGGI ILMU EKONOMI INDONESIA
JAKARTA
2019**

PERNYATAAN KEASLIAN SKRIPSI

Saya menyatakan dengan sesungguhnya bahwa skripsi dengan judul:

PENGARUH LIKUIDITAS, PROFITABILITAS, *LEVERAGE*, DAN PERTUMBUHAN TERHADAP PREDIKSI KONDISI *FINANCIAL* *DISTRESS*

Yang disusun untuk melengkapi sebagai persyaratan menjadi Sarjana Ekonomi (SE) pada Program Studi Strata 1 Akuntansi, Sekolah Tinggi Ilmu Ekonomi Indonesia (STEI) Jakarta, sejauh yang saya ketahui bukan merupakan tiruan, duplikasi ataupun plagiat dari karya ilmiah yang sudah dipublikasikan dan atau pernah dipakai untuk mendapatkan gelar kesarjanaan di lingkungan STEI dan di Perguruan Tinggi lainnya, kecuali bagian yang sumber informasinya dicantumkan sebagaimana mestinya. Jika dikemudian hari dapat dibuktikan bahwa terdapat unsur tiruan, duplikasi ataupun plagiat, maka saya bersedia menerima sanksi sesuai peraturan perundang-undangan yang berlaku.

Bekasi, 14 September 2019



TEDDY

NPM: 11150500523

PERSETUJUAN PEMBIMBING

Skripsi dengan judul:

**PENGARUH LIKUIDITAS, PROFITABILITAS, *LEVERAGE*, DAN
PERTUMBUHAN TERHADAP PREDIKSI KONDISI *FINANCIAL*
*DISTRESS***

Dibuat untuk melengkapi sebagai persyaratan menjadi Sarjana Ekonomi (SE) di Program Studi Strata 1 Akuntansi, Sekolah Tinggi Ilmu Ekonomi Indonesia. Skripsi ini ditulis di bawah bimbingan Drs. Windratno M.M, Ak dan diketahui oleh Kepala Program Studi Strata 1 Akuntansi, serta dinyatakan memenuhi syarat sebagai skripsi pada Program Studi Strata 1 Akuntansi, Sekolah Tinggi Ilmu Ekonomi Indonesia, Jakarta.

Bekasi, 14 September 2019

Pembimbing,

Kepala Program Studi S-1 Akuntansi,



Drs. Windratno M.M, Ak



Siti Almurni, SE, M.Ak., CADE., CAP., CAAT





HALAMAN PENGESAHAN

Skripsi dengan judul :

**PENGARUH LIKUIDITAS, PROFITABILITAS, *LEVERAGE*, DAN
PERTUMBUHAN TERHADAP PREDIKSI KONDISI *FINANCIAL*
*DISTRESS***

telah diuji dalam suatu sidang skripsi yang diselenggarakan oleh Program Studi S-1 Akuntansi Sekolah Tinggi Ilmu Ekonomi Indonesia pada tanggal 24 September 2019 dengan nilai B+.

Panitia Ujian Skripsi

1.  ; Siti Almurni, SE, . M.Ak., CADE., CAP., CAAT
(Kepala Program Studi S-1 Akuntansi)
2.  ; Drs. Windratno, M.M, Ak
(Pembimbing)
3.  ; Dr. Lies Zulfiati, S.E.,M.Si., Ak, CA
(Anggota Penguji)
4.  ; Siti Almurni, SE, . M.Ak., CADE., CAP., CAAT
(Anggota Penguji)

KATA PENGANTAR

Puji syukur peneliti panjatkan atas ke hadirat Tuhan Yesus Kristus berkat pimpinan dan penyertaan-Nya, sehingga peneliti dapat menyelesaikan skripsi yang merupakan sebagian, persyaratan dalam memperoleh gelar Sarjana Ekonomi, Sekolah Tinggi Ilmu Ekonomi Indonesia (STEI), Jakarta.

Skripsi ini dapat diselesaikan berkat bantuan, bimbingan dan dorongan dari berbagai pihak, sehingga semua kendala yang dihadapi dapat diatasi dengan baik. Pada kesempatan ini disampaikan ungkapan terima kasih yang setulusnya kepada:

1. Bapak Drs. Windratno, M.M, Ak selaku dosen pembimbing yang telah menyediakan waktu, tenaga dan pikiran untuk mengarahkan peneliti dalam penyusunan skripsi ini.
2. Bapak Drs. Ridwan Maronrong, M.Sc. Ketua Sekolah Tinggi Ilmu Ekonomi Indonesia, Jakarta.
3. Bapak Agustian Burda, BSBA, MBA selaku Ketua Yaysan Pendidikan Fatahillah Jakarta.
4. Ibu Siti Almurni, SE, M.Ak., CADE., CAP., CAAT selaku Kepala Program Studi Strata 1 Akuntansi.
5. Kedua Orang Tua dan keluarga yang tidak lelah-lelahnya sudah mendukung saya dalam memberikan dukungan, nasihat dan doa dalam pengerjaan penelitian ini,
6. Calon istri saya Marla Angeline yang selalu memberikan support dan motivasi kepada saya selama ini.
7. Teman-teman seperjuangan ku yang telah berjuang bersama-sama dalam menyelesaikan studi dan skripsi ini, serta memberikan semangat dan menemani dalam pengerjaan skripsi ini.
8. Teman-teman semasa perkuliahan di STEI Indonesia yang mungkin namanya tidak dapat disebutkan satu persatu
9. Teman penulis Elga Fajriani Winata dan Deckary Felly dan teman-teman atas kebaikan dan bantuannya dalam banyak hal, sumbangan ide, tenaga, dan waktu.

10. Teman-teman penulis Darmadi, Rudy, Albhet, Yanuar, Dian, dan Monic yang selalu mendukung memberikan motivasi dalam melakukan penelitian ini.

Peneliti menyadari sepenuhnya bahwa dalam skripsi ini masih terdapat kekurangan/kelemahan. Untuk itu, peneliti mengharapkan kritik dan saran untuk menyempurnakan skripsi ini.

Bekasi, 14 September 2019

TEDDY
NPM: 1115050023

HALAMAN PERNYATAAN PERSETUJUAN PUBLIKASI SKRIPSI UNTUK KEPENTINGAN AKADEMIS

Sebagai sivitas akademik Sekolah Tinggi Ilmu Ekonomi Indonesia, saya yang bertanda tangan di bawah ini:

Nama : Teddy
NPM : 11150500523
Program Studi : S-1 Akuntansi
Jenis Karya : Skripsi

demi pengembangan ilmu pengetahuan, menyetujui untuk memberikan kepada Sekolah Tinggi Ilmu Ekonomi Indonesia **Hak Bebas Royalti Noneksklusif** (*Non-exclusive Royalty- Free Right*) atas skripsi saya yang berjudul:

**(PENGARUH LIKUIDITAS, PROFITABILITAS, *LEVERAGE*, DAN
PERTUMBUHAN TERHADAP PREDIKSI KONDISI *FINANCIAL
DISTRESS*)**

beserta perangkat yang ada (jika diperlukan). Dengan Hak Bebas Royalti Noneksklusif ini Sekolah Tinggi Ilmu Ekonomi Indonesia berhak menyimpan, mengalihmedia/formatkan, mengelola dalam bentuk pangkalan data (*database*) merawat, dan mempublikasikan skripsi saya selama tetap mencantumkan nama saya sebagai penulis dan sebagai pemilik Hak Cipta.

Demikian pernyataan ini saya buat dengan sebenarnya.

Dibuat di : Jakarta

Pada tanggal : 14 September 2019

Yang menyatakan,

(Teddy)

Teddy
11150500523
Program Studi S-1 Akuntansi

Dosen Pembimbing:
Drs. Windratno, M.M, Ak

**PENGARUH LIKUIDITAS, PROFITABILITAS, *LEVERAGE*, DAN
PERTUMBUHAN TERHADAP PREDIKSI KONDISI FINANCIAL
DISTRESS**

ABSTRAK

Penelitian ini bertujuan untuk menguji apakah pengaruh Likuiditas, Profitabilitas, *Leverage*, dan Pertumbuhan terhadap prediksi kondisi *Financial Distress*.

Penelitian ini menggunakan jenis penelitian dengan metode kuantitatif, yang diukur dengan menggunakan metode berbasis regresi logistik dengan Eviews 10. Populasi dari penelitian ini adalah perusahaan sektor pertambangan yang terdaftar di Bursa Efek Indonesia (BEI) tahun 2014 sampai dengan tahun 2018. Sampel ditentukan berdasarkan metode *purposive sampling*, dengan jumlah sampel sebanyak 11 perusahaan sektor pertambangan sehingga total observasi dalam penelitian ini sebanyak 55 observasi. Data yang digunakan dalam penelitian ini berupa data sekunder. Teknik pengumpulan data menggunakan metoda dokumentasi melalui situs resmi www.idx.co.id.

Hasil penelitian membuktikan bahwa (1) likuiditas tidak berpengaruh signifikan terhadap prediksi kondisi *financial distress*. (2) profitabilitas berpengaruh signifikan terhadap prediksi kondisi *financial distress*. (3) *Leverage* tidak berpengaruh signifikan terhadap prediksi kondisi *financial distress* (4) Pertumbuhan tidak berpengaruh signifikan terhadap prediksi kondisi *financial distress*.

Kata Kunci: Likuiditas, Profitabilitas, *Leverage*, Pertumbuhan, *Financial Distress*

Teddy
11150500523
Program Studi S-1 Akuntansi

Dosen Pembimbing:
Drs. Windratno, M.M, Ak

***THE INFLUENCE OF LIQUIDITY, PROFITABILITY, LEVERAGE,
AND GROWTH ON THE PREDICTION OF FINANCIAL DISTRESS
CONDITIONS***

ABSTRACT

This study aims to examine whether the effect of Liquidity, Profitability, Leverage, and Growth on the prediction of Financial Distress conditions.

This research uses a quantitative research method, which is measured using a logistic regression-based method with Eviews 10. The population of this study is the mining sector companies listed on the Indonesia Stock Exchange (BEI) from 2014 to 2018. The sample is determined based on the purposive method sampling, with a total sample of 11 mining sector companies so that the total observations in this study were 55 observations. The data used in this study are secondary data. Data collection techniques using the method of documentation through the official website www.idx.co.id.

The results of the study prove that (1) liquidity does not significantly influence the prediction of financial distress. (2) profitability has a significant influence on the prediction of financial distress. (3) Leverage has no significant influence on the prediction of financial distress (4) Growth has no significant influence on the prediction of financial distress.

Keywords: *LIQUIDITY, PROFITABILITY, LEVERAGE, GROWTH, FINANCIAL DISTRESS*

DAFTAR ISI

	Halaman
HALAMAN JUDUL	i
HALAMAN PERNYATAAN KEASLIAN SKRIPSI	ii
PERSETUJUAN PEMBIMBING	iii
HALAMAN PENGESAHAN	iv
KATA PENGANTAR	v
HALAMAN PERNYATAAN PERSETUJUAN PUBLIKASI SKRIPSI.....	vii
ABSTRAK	viii
ABSTRACT	ix
DAFTAR ISI	x
DAFTAR TABEL	xiv
DAFTAR GAMBAR	xv
DAFTAR LAMPIRAN	xvi
BAB I PENDAHULUAN	1
1.1. Latar Belakang Masalah	1
1.2. Perumusan Masalah	3
1.3. Tujuan Penelitian	3
1.4. Manfaat Penelitian	4
BAB II KAJIAN PUSTAKA	6
2.1. Review Hasil-Hasil Penelitian Terdahulu	6
2.2. Landasan Teori.....	10
2.2.1. Analisis Laporan Keuangan	10
2.2.2. Likuiditas	12
2.2.2.1. Manfaat Likuiditas	12
2.2.2.2. Jenis-Jenis dan Pengukuran Likuiditas	13
2.2.2.2.1 Pengukuran Likuiditas.....	14
2.2.3. Profitabilitas	17
2.2.3.1. Manfaat Profitabilitas.....	17

Halaman

2.2.3.2. Jenis-Jenis dan Pengukuran Profitabilitas	18
2.2.3.2.1 Jenis-jenis rasio profitabilitas	18
2.2.3.2.2 Pengukuran profitabilitas	19
2.2.4. <i>Leverage</i>	20
2.2.4.1. Manfaat <i>Leverage</i>	20
2.2.4.2 Jenis-Jenis dan Pengukuran Rasio <i>leverage</i> ..	21
2.2.4.2.1 Jenis-jenis rasio <i>leverage</i>	21
2.2.4.2.2 Pengukuran rasio <i>leverage</i>	22
2.2.5. Pertumbuhan	22
2.2.5.1. Manfaat Rasio Pertumbuhan	22
2.2.5.2. Jenis-Jenis Pengukuran Rasio Prtumbuhan ...	23
2.2.5.2.1 Jenis-jenis rasio pertumbuhan	23
2.2.5.2.2 Pengukuran rasio pertumbuhan	23
2.2.6. Prediksi <i>Financial Distress</i>	23
2.2.6.1. Manfaat Prediksi <i>Financial Distress</i>	26
2.2.6.2. Penyebab Terjadi <i>Financial Distress</i>	27
2.2.6.3. Indikator <i>Financial Distress</i>	28
2.3. Hubungan Antar Variabel	29
2.3.1. Pengaruh Likuiditas terhadap Prediksi Kondisi <i>Financial Distress</i>	29
2.3.2. Pengaruh Profitabilitas terhadap Prediksi Kondisi <i>Financial Distress</i>	30
2.3.3. Pengaruh <i>Leverage</i> terhadap Prediksi Kondisi <i>Financial Distress</i>	31
2.3.4. Pengaruh Profitabilitas terhadap Prediksi <i>Financial Distress</i>	31
2.4. Kerangka Konseptual	32
BAB III METODA PENELITIAN	33
3.1. Strategi Penelitian	33
3.2. Populasi dan Sampel Penelitian	33
3.2.1. Populasi Penelitian	33
3.2.2. Sampel Penelitian	33

	Halaman
3.3. Data dan Metode Pengumpulan Data	35
3.3.1. Data Penelitian	35
3.3.2. Metoda Pengumpulan Data	35
3.4. Operasionalisasi Variabel.....	36
3.4.1. Variable Dependen	36
3.4.2. Variable Independen	36
3.4.2.1. Likuditas	37
3.4.2.2. Profitabilitas	37
3.4.2.3. <i>Leverage</i>	37
3.4.2.4. Pertumbuhan	37
3.5. Metode Analisis Data	38
3.5.1. Analisis Statistik Deskriptif	39
3.5.2. Analisis Regresi Logistik	39
3.5.2.1. Menilai Model Regresi	40
3.5.2.2. Matriks Klasifikasi	40
3.5.2.3. Uji Multikolinearitas	41
3.5.2.4. Uji Signifikansi Model Secara Parsial	41
BAB IV HASIL DAN PEMBAHASAN	42
4.1. Deskripsi Obyek Penelitian	42
4.2. Deskripsi Data	42
4.3. Statistik Deskriptif	43
4.4. Analisis Regresi Logistik	44
4.4.1. Menilai Model Regresi (<i>Goodness of Fit</i>)	45
4.4.2. Uji Multikolinearitas	45
4.4.3. Matriks Klasifikasi	46
4.4.4. Uji Signifikansi Model Secara Parsial	46
BAB V SIMPULAN DAN SARAN	49
5.1. Simpulan	49
5.2. Saran	49
5.3. Keterbatasan Penelitian dan Pengembangan Penelitian Selanjutnya	50

DAFTAR REFERENSI 51

DAFTAR TABEL

	Halaman
Tabel 2.1. Kategori Kesulitan Keuangan	25
Tabel 3.1. Perusahaan Yang Memenuhi Kriteria	34
Tabel 3.2. Nama Perusahaan Yang Dijadikan Sampel Penelitian	34
Tabel 3.3. Operasionalisasi Variabel	38
Tabel 4.1. Hasil Statistik Deskriptif	43
Tabel 4.2. Hasil Uji Regresi Logistik	44
Tabel 4.3. Hasil Uji <i>Goodness of fit</i>	45
Tabel 4.4. Hasil Uji Multikolinearitas	45
Tabel 4.5. Hasil Uji Matriks Klasifikasi	46

DAFTAR GAMBAR

	Halaman
Gambar 2.1. Kerangka Konseptual	32

DAFTAR LAMPIRAN

	Halaman
Lampiran 1. Data Tabulasi Penelitian	55
Lampiran 2. Hasil Statistik Deskriptif	56
Lampiran 3. Hasil Uji Regresi Logistik	57
Lampiran 4. Hasil Uji <i>Goodness of fit</i>	58
Lampiran 5. Hasil Uji Multikolinearitas	59
Lampiran 6. Hasil Uji Matriks Klasifikasi	60
Lampiran 7. Daftar Riwayat Hidup	61