

**ANALISIS KINERJA KEUANGAN PERUSAHAAN
MENGUNAKAN METODE *ECONOMIC VALUE
ADDED* (EVA) PADA PERUSAHAAN
TELEKOMUNIKASI YANG TERDAFTAR DI BEI
PERIODE 2015-2020**

SKRIPSI

DITA ARIANI

21170000252



**PROGRAM STUDI STRATA 1 MANAJEMEN
SEKOLAH TINGGI ILMU EKONOMI INDONESIA**

JAKARTA

2021

**ANALISIS KINERJA KEUANGAN PERUSAHAAN
MENGUNAKAN METODE *ECONOMIC VALUE
ADDED* (EVA) PADA PERUSAHAAN
TELEKOMUNIKASI YANG TERDAFTAR DI BEI
PERIODE 2015-2020**

SKRIPSI

DITA ARIANI

21170000252



**SKRIPSI INI DIAJUKAN UNTUK MELENGKAPI SEBAGIAN
PERSYARATAN MENJADI SARJANA MANAJEMEN**

**PROGRAM STUDI STRATA 1 MANAJEMEN
SEKOLAH TINGGI ILMU EKONOMI INDONESIA**

JAKARTA

2021

PERNYATAAN KEASLIAN SKRIPSI

Saya menyatakan dengan sesungguhnya bahwa skripsi dengan judul:

**ANALISIS KINERJA KEUANGAN PERUSAHAAN MENGGUNAKAN
METODE *ECONOMIC VALUE ADDED* (EVA) PADA PERUSAHAAN
TELEKOMUNIKASI YANG TERDAFTAR DI BEI PERIODE 2015-2020**

Yang disusun untuk melengkapi sebagian persyaratan menjadi Sarjana Manajemen pada program studi S-1 Manajemen, Sekolah Tinggi Ilmu Ekonomi Indonesia (STEI) Jakarta, sejauh yang saya ketahui bukan merupakan tiruan, duplikasi ataupun plagiat dari karya ilmiah/skripsi yang sudah dipublikasi dan atau pernah dipakai untuk mendapatkan gelar kesarjanaan di lingkungan Sekolah Tinggi Ilmu Ekonomi Indonesia (STEI) dan Perguruan Tinggi lainnya, kecuali bagian yang sumber informasinya dicantumkan sebagaimana mestinya. Jika dikemudian hari dapat dibuktikan bahwa terdapat unsur tipuan, duplikasi ataupun plagiat, maka saya bersedia menerima sanksi sesuai peraturan perundang-undangan yang berlaku.

Jakarta, Juli 2021



Dita Ariani

NPM 21170000252

PERSETUJUAN PEMBIMBING

Skripsi dengan judul :

ANALISIS KINERJA KEUANGAN PERUSAHAAN MENGGUNAKAN METODE *ECONOMIC VALUE ADDED* (EVA) PADA PERUSAHAAN TELEKOMUNIKASI YANG TERDAFTAR DI BEI PERIODE 2015-2020

dibuat untuk melengkapi sebagai persyaratan menjadi Sarjana Manajemen Sekolah Tinggi Ilmu Ekonomi Indonesia. Karya Ilmiah ini ditulis di bawah bimbingan Ibu Doddi Prastuti, SE, MBA dan diketahui oleh Kepala Program Studi S-1 Manajemen Bapak Muhammad Ramaditya, BBA., M.Sc serta dinyatakan memenuhi syarat sebagai karya ilmiah pada Program Studi S1 Manajemen Sekolah Tinggi Ilmu Ekonomi Indonesia, Jakarta.

Jakarta, Juli 2021

Pembimbing,

Kepala Program Studi S-1 Manajemen,



Doddi Prastuti, SE, MBA

Muhammad Ramaditya, BBA., M.Sc





HALAMAN PENGESAHAN

Skripsi dengan judul:

**ANALISIS KINERJA KEUANGAN PERUSAHAAN MENGGUNAKAN
METODE *ECONOMIC VALUE ADDED* (EVA) PADA PERUSAHAAN
TELEKOMUNIKASI YANG TERDAFTAR DI BEI PERIODE 2015-2020**

telah diuji dalam suatu sidang skripsi yang diselenggarakan oleh Prodi S-1
Manajemen, Sekolah Tinggi Ilmu Ekonomi Indonesia pada tanggal 2021
dengan nilai

Panitia Ujian Skripsi

1. ; Muhammad Ramaditya, BBA., M.Sc
(Kepala Program Studi S-1 Manajemen)

2.; Doddi Prastuti, SE, MBA
(Pembimbing)
3. ; Dr. M. Anhar, SE., M.Si., AK., CA
(Anggota Penguji)

4.; Dr. Indra Sakti, SE., MM
(Anggota Penguji)

KATA PENGANTAR

Puji syukur peneliti panjatkan atas ke hadirat Allah SWT berkat karunia-Nya, sehingga peneliti dapat menyelesaikan karya ilmiah yang merupakan sebagian, persyaratan dalam memperoleh gelar S-1 Manajemen Sekolah Tinggi Ilmu Ekonomi Indonesia (STEI), Jakarta.

Karya ilmiah ini dapat diselesaikan berkat bantuan, bimbingan dan dorongan dari berbagai pihak, sehingga semua kendala yang dihadapi dapat diatasi dengan baik. Pada kesempatan ini disampaikan ungkapan terima kasih yang setulusnya kepada :

1. Ibu Doddi Prastuti, SE, MBA selaku dosen pembimbing yang telah menyediakan waktu, tenaga, pikiran dan kesabaran untuk mengarahkan penulis dalam penyusunan skripsi ini.
2. Dr. M. Anhar, SE., M.Si., AK., CA dan Dr. Indra Sakti, SE., MM selaku dosen penguji yang telah meluangkan waktu dan tenaga atas saran dan kritikan selama proses sidang.
3. Bapak Drs. Ridwan Maronrong, M.Sc selaku Ketua Sekolah Tinggi Ilmu Ekonomi Indonesia, Jakarta.
4. Bapak Muhammad Ramaditya, BBA.,M.Sc selaku Kepala Program Studi S-1 Manajemen.
5. Seluruh Staf Dosen Program Studi S-1 Manajemen Sekolah Tinggi Ilmu Ekonomi Indonesia yang selama ini memberikan ilmu yang begitu berharga selama peneliti menyelesaikan studi.
6. Bapak Jauhari selaku Bapak saya yang selalu memberikan semangat dan doa yang tiada hentinya, begitu juga dengan Alm Ibu Suryani Yunus selaku Ibu saya yang dimana semasa hidupnya memberikan saya kata-kata motivasi yang selalu saya ingat sampai saat ini.
7. Adik saya Ulfa Dwi Ariani yang selalu memberikan dukungan serta semangat setiap harinya.
8. Sahabat SMP saya yaitu Laras Maodi dan Ade Ira Sofianti yang selalu ada dan memberikan semangat serta dukungan.

9. Sahabat SMA saya Rifqa Atthiya Raihan dan Prasetyani Elfirdausya yang selalu mendoakan dan mendukung saya.
10. Semua pihak yang telah membantu penulis sehingga dapat menyelesaikan skripsi yang tidak bisa disebut satu persatu.

Penulis menyadari penyusunan skripsi ini jauh dari kesempurnaan. Mengingat keterbatasan kemampuan dan ilmu pengetahuan yang penulis miliki, penulis mengharapkan kritik dan saran yang membangun dari seluruh pembaca dan semoga skripsi ini dapat bermanfaat bagi banyak pihak.

Jakarta, Juli 2021



Dita Ariani

21170000252

HALAMAN PERNYATAAN PERSETUJUAN PUBLIKASI SKRIPSI UNTUK KEPENTINGAN AKADEMIS

Sebagai sivitas akademik Sekolah Tinggi Ilmu Ekonomi Indonesia, saya yang bertanda tangan di bawah ini:

Nama : Dita Ariani
NPM : 21170000252
Program Studi : S-1 Manajemen
Jenis Karya : Skripsi

demi pengembangan ilmu pengetahuan, menyetujui untuk memberikan kepada Sekolah Tinggi Ilmu Ekonomi Indonesia **Hak Bebas Royalti Noneksklusif** (*Non-exclusive Royalty- Free Right*) atas Karya Ilmiah saya yang berjudul :

ANALISIS KINERJA KEUANGAN PERUSAHAAN MENGGUNAKAN METODE *ECONOMIC VALUE ADDED* (EVA) PADA PERUSAHAAN TELEKOMUNIKASI YANG TERDAFTAR DI BEI PERIODE 2015-2020

beserta perangkat yang ada (jika diperlukan). Dengan Hak Bebas Royalti Noneksklusif ini Sekolah Tinggi Ilmu Ekonomi Indonesia berhak menyimpan, mengalihmedia/formatkan, mengelola dalam bentuk pangkalan data (*database*) merawat, dan mempublikasikan Karya Ilmiah saya selama tetap mencantumkan nama saya sebagai penulis dan sebagai pemilik Hak Cipta.

Demikian pernyataan ini saya buat dengan sebenarnya.

Dibuat di : Jakarta

Pada Tanggal : Juli 2021

Yang menyatakan,



Dita Ariani

Dita Ariani

NPK 21170000252

Program Studi S-1 Manajemen

Dosen Pembimbing :

Ibu Doddi Prastuti, SE, MBA

**ANALISIS KINERJA KEUANGAN PERUSAHAAN MENGGUNAKAN
METODE *ECONOMIC VALUE ADDED* (EVA) PADA PERUSAHAAN
TELEKOMUNIKASI YANG TERDAFTAR DI BEI PERIODE 2015-2020**

ABSTRAK

Penelitian ini bertujuan untuk mengetahui kinerja keuangan perusahaan telekomunikasi yang terdaftar di BEI pada periode 2015-2020 yang diukur menggunakan metode *Economic Value Added* (EVA) secara *time series approach* dan *cross section approach*.

Penelitian ini menggunakan jenis penelitian kuantitatif dengan strategi penelitian deskriptif. Populasi penelitian ini adalah perusahaan telekomunikasi yang terdaftar di Bursa Efek Indonesia periode 2015-2020. Pemilihan sampel dalam penelitian ini menggunakan *purposive sampling* dengan jumlah sampel sebanyak 5 perusahaan. Data yang digunakan adalah data sekunder. Teknik pengumpulan data melalui website BEI yaitu www.idx.co.id. Metode analisis penelitian dilakukan dengan deskriptif. Dalam penelitian ini menggunakan *Microsoft Excel* untuk mengolah data laporan keuangan perusahaan.

Hasil penelitian menggunakan metode EVA menunjukkan bahwa hanya PT. Telekomunikasi Indonesia Tbk yang mampu memberikan nilai tambah terhadap para pemegang saham selama 6 tahun berturut-turut dikarenakan nilai EVA PT. Telekomunikasi Indonesia selalu positif. PT. Smartfren Telecom Tbk adalah perusahaan tidak pernah menghasilkan EVA positif selama 6 tahun periode penelitian artinya perusahaan belum mampu memberikan nilai tambah kepada para pemegang saham dikarenakan nilai EVA perusahaan selalu negatif.

Kata Kunci : Kinerja Keuangan, Economic Value Added , Perusahaan

Telekomunikasi

Dita Ariani NPK 21170000252 Program Studi S-1 Manajemen	Dosen Pembimbing : Ibu Doddi Prastuti, SE, MBA
---	---

FINANCIAL PERFORMANCE ANALYSIS OF COMPANIES USING THE ECONOMIC VALUE ADDED (EVA) METHOD IN TELECOMMUNICATION COMPANIES LISTED ON THE INDONESIA STOCK EXCHANGE FOR 2015-2020 PERIOD

ABSTRACT

This study aims to determine the financial performance of telecommunications companies listed on the IDX in the 2015-2020 period as measured using the Economic Value Added (EVA) method in a time series approach and cross section approach.

This research uses quantitative research with descriptive research strategy. The population of this study are telecommunications companies listed on the Indonesia Stock Exchange for the 2015-2020 period. The sample selection in this study used purposive sampling with a total sample of 5 companies. The data used is secondary data. Data collection techniques through the IDX website, namely www.idx.co.id. The research analysis method was done descriptively. In this study using Microsoft Excel to process the company's financial statement data.

The results of the study using the EVA method showed that only PT. Telekomunikasi Indonesia Tbk which is able to provide added value to shareholders for 6 consecutive years because the EVA value of PT. Telekomunikasi Indonesia is always positive. And PT. Smartfren Telecom is a company that has never produced EVA during the 6 years research period, which means the company has not been able to provide added value to shareholders because the company's EVA value is always negative.

Keywords : Financial Performance, Economic Value Added, Telecommunication Company

DAFTAR ISI

HALAMAN Sampul.....	I
PERNYATAAN KEASLIAN SKRIPSI.....	II
PERSETUJUAN PEMBIMBING	III
HALAMAN PENGESAHAN.....	ERROR! BOOKMARK NOT DEFINED.
KATA PENGANTAR.....	V
HALAMAN PERNYATAAN PERSETUJUAN PUBLIKASI SKRIPSI UNTUK KEPENTINGAN AKADEMIS	VII
ABSTRAK	VIII
ABSTRACT	IX
DAFTAR ISI.....	X
DAFTAR TABEL	XII
BAB I	1
1.1 LATAR BELAKANG MASALAH	1
1.2 RUMUSAN MASALAH	5
1.3 TUJUAN PENELITIAN	6
1.4 MANFAAT PENELITIAN.....	6
BAB II	7
2.1 REVIEW HASIL-HASIL PENELITIAN TERDAHULU.....	7
2.2 LANDASAN TEORI	12
2.2.1 Kinerja Keuangan	12
2.2.1.1 Pengertian Kinerja Keuangan	12
2.2.1.2 Tujuan Kinerja Keuangan	12
2.2.2 Laporan Keuangan.....	13
2.2.2.1 Pengertian Laporan Keuangan	13
2.2.2.2. Tujuan Laporan Keuangan.....	14
2.2.3 Analisis Laporan Keuangan.....	14
2.2.4 <i>Economic Value Added</i> (EVA).....	15
2.2.4.1 Pengertian <i>Economic Value Added</i> (EVA)	15
2.2.4.2 Keunggulan dan Kelemahan EVA	16
2.2.4.3 Manfaat EVA	17
2.2.4.4 Perhitungan EVA	18
2.2.5 Metode Perbandingan Analisis Kinerja Keuangan	19
2.2.5.1 <i>Time Series Approach</i>	19

2.2.5.2	<i>Cross Sectional Approach</i>	20
2.3	HUBUNGAN ANTAR VARIABEL PENELITIAN	20
2.4	KERANGKA KONSEPTUAL PENELITIAN.....	22
BAB III	23
3.1	STRATEGI PENELITIAN	23
3.2	POPULASI DAN SAMPEL	23
3.2.1.	Populasi Penelitian.....	23
3.2.2	Sampling dan Sampel Penelitian.....	23
3.3	DATA DAN METODE PENGUMPULAN DATA.....	24
3.3.1	Jenis dan Sumber Data	24
3.3.2	Metode Pengumpulan Data	24
3.4	OPERASIONAL VARIABEL.....	24
3.5	METODE ANALISIS DATA	25
BAB IV	26
4.1	DESKRIPSI OBJEK PENELITIAN.....	26
4.1.1	PT. XL Axiata Tbk.....	26
4.1.2	PT. Indosat Tbk.....	26
4.1.3	PT. Smartfren Telecom Tbk.....	26
4.1.4	PT. Bakrie Telecom Tbk.....	27
4.1.5	PT. Telekomunikasi Indonesia Tbk.....	27
4.2.	DESKRIPSI DATA.....	27
4.3.	ANALISIS DATA	32
4.3.1	Analisis Kinerja Keuangan Menggunakan Metode <i>Economic Value Added</i> (EVA).....	32
4.3.1.1	Menghitung <i>Net Operating Profit After Tax</i> (NOPAT).....	32
4.3.1.2	Menghitung <i>Invested Capital</i> (IC)	35
4.3.1.3	Menghitung <i>Weighted Average Cost Of Capital</i> (WACC).....	38
4.3.1.4	Menghitung <i>Capital Charges</i> (CC).....	42
4.3.1.5	Menghitung <i>Economic Value Added</i> (EVA).....	45
4.3.2	Perbandingan Analisis Kinerja Keuangan.....	48
4.3.2.1	<i>Time Series Approach</i>	48
4.3.2.2	<i>Cross Sectional Approach</i>	50
BAB V	52
5.1	SIMPULAN.....	52
5.2	SARAN	52
5.3	KETERBATASAN DAN PENGEMBANGAN PENELITIAN SELANJUTNYA.....	53
DAFTAR REFERENSI	54
LAMPIRAN	57

DAFTAR TABEL

Tabel 4.1	EBIT pada Perusahaan Telekomunikasi yang terdaftar di BEI periode 2015-2020.....	27
Tabel 4.2	TAX pada Perusahaan Telekomunikasi yang terdaftar di BEI periode 2015-2020.....	28
Tabel 4.3	Total Hutang pada Perusahaan Telekomunikasi yang terdaftar di BEI periode 2015-2020.....	28
Tabel 4.4	Total Hutang dan Ekuitas pada Perusahaan Telekomunikasi yang terdaftar di BEI periode 2015-2020.	29
Tabel 4.5	Beban Bunga pada Perusahaan Telekomunikasi yang terdaftar di BEI periode 2015-2020.....	30
Tabel 4.6	Total Ekuitas pada Perusahaan Telekomunikasi yang terdaftar di BEI periode 2015-2020.....	30
Tabel 4.7	Laba Bersih Setelah Pajak pada Perusahaan Telekomunikasi yang terdaftar di BEI periode 2015-2020.	31
Tabel 4.8	Laba Bersih Sebelum Pajak pada Perusahaan Telekomunikasi yang terdaftar di BEI periode 2015-2020.	31
Tabel 4.9	NOPAT pada PT.Bakrie Telecom,Tbk.	32
Tabel 4.10	NOPAT pada PT. XL Axiata, Tbk.....	33
Tabel 4.11	NOPAT pada PT. Smartfren Telecom Tbk.....	33
Tabel 4.12	NOPAT pada PT. Indosat Tbk.).....	34
Tabel 4.13	NOPAT pada PT. Telekomunikasi Indonesia Tbk.....	35
Tabel 4.14	<i>Invested Capital</i> pada PT. Bakrie Telecom Tbk.	35
Tabel 4.15	<i>Invested Capital</i> pada PT. XL Axiata Tbk.....	36
Tabel 4.16	<i>Invested Capital</i> pada PT. Smartfren Telecom Tbk.....	37

Tabel 4.17 <i>Invested Capital</i> pada PT. Indosat Tbk.....	37
Tabel 4.18 <i>Invested Capital</i> pada PT. Telekomunikasi Indonesia Tbk.	38
Tabel 4.19 WACC pada PT. Bakrie Telkom Tbk	39
Tabel 4.20 WACC pada PT. XL AxiataTbk	39
Tabel 4.21 WACC pada PT.Smartfren Telecom Tbk	40
Tabel 4.22 WACC pada PT.Indosat Tbk	41
Tabel 4.23 WACC pada PT. Telekomunikasi Indonesia Tbk.....	41
Tabel 4.24 <i>Capital Charges</i> (CC) pada PT. Bakrie Telecom	42
Tabel 4.25 <i>Capital Charges</i> (CC) pada PT. XL Axiata Tbk.....	42
Tabel 4.26 <i>Capital Charges</i> (CC) pada PT. Smartfren Telecom Tbk.....	43
Tabel 4.27 <i>Capital Charges</i> (CC) pada PT. Indosat Tbk.....	44
Tabel 4.28 <i>Capital Charges</i> (CC) pada PT. Telekomunikasi Indonesia Tbk	44
Tabel 4.29 EVA pada PT. Bakrie Telkom Tbk.	45
Tabel 4.30 EVA pada PT. XL Axiata Tbk.....	46
Tabel 4.31 EVA pada PT. Smartfren Telecom Tbk.	46
Tabel 4.32 EVA pada PT. Indosat Tbk.	47
Tabel 4.33 EVA pada PT. Telekomunikasi Indonesia Tbk.....	47
Tabel 4.34 Perbandingan Analisis Kinerja Keuangan secara <i>Time Series</i> <i>Approach</i> pada PT.Bakrie Telecom Tbk.....	48
Tabel 4.35 Perbandingan Analisis Kinerja Keuangan secara <i>Time Series</i> <i>Approach</i> pada PT. XL Axiata Tbk.	48
Tabel 4.36 Perbandingan Analisis Kinerja Keuangan secara <i>Time Series</i> <i>Approach</i> pada PT. Smartfren Telecom Tbk.	49
Tabel 4.37 Perbandingan Analisis Kinerja Keuangan secara <i>Time Series</i> <i>Approach</i> pada PT.Indosat Tbk.....	49

Tabel 4.38 Perbandingan Analisis Kinerja Keuangan secara <i>Time Series Approach</i> pada PT. Telekomunikasi Indonesia Tbk.	49
Tabel 4.39 Perbandingan Analisis Kinerja Keuangan Menggunakan Metode EVA secara <i>Cross Sectional Approach</i> pada Perusahaan Telekomunikasi yang Terdaftar Di BEI Periode 2015-2020.	50

DAFTAR LAMPIRAN

Lampiran 1. Laporan Keuangan PT. Bakrie Telecom Tbk.....	57
Lampiran 2. Laporan Keuangan PT. XL Axiata Tbk.....	77
Lampiran 3. Laporan Keuangan PT. Smartfren Telecom Tbk.....	94
Lampiran 4. Laporan Keuangan PT. Indosat Tbk.....	112
Lampiran 5. Laporan Keuangan PT. Telekomunikasi Indonesia Tbk.	139
Lampiran 6. Daftar Riwayat Hidup Peneliti	164