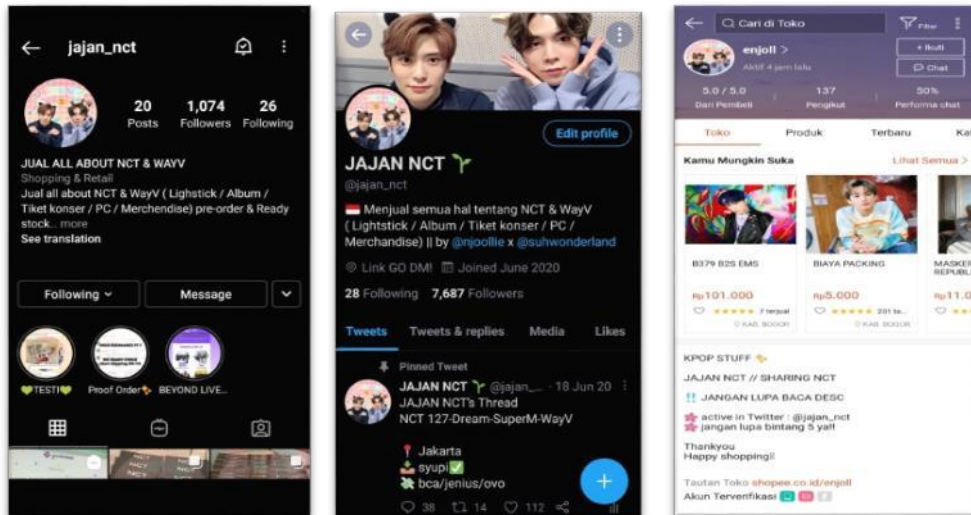


LAMPIRAN

4.1 Kegiatan magang


1. Dokumentasi Platform Sosial Media



2. Dokumentasi Promosi



3. dokumentasi Input Data (contoh bulan April)



The screenshot shows a data entry interface with a grid of data. The interface includes a header with a close button (X), a search icon, a refresh icon, a user icon, a chat icon, and a menu icon. The grid contains multiple columns and rows of data, with some cells highlighted in yellow, orange, blue, green, pink, and purple. At the bottom of the grid, there are three tabs: MARET, APRIL (selected), and ONGOI. The APRIL tab is highlighted in blue.

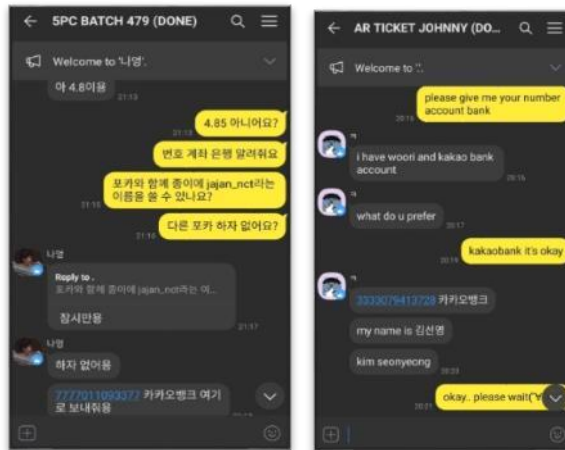
ORDERED
WH KOR
OTW INA
WH INA
SIAP KIRIM
DONE

4. Dokumentasi Transaksi dengan Supplier

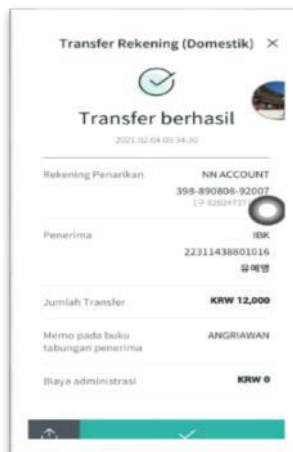
a. Website Perusahaan Korea



b. Personal non website



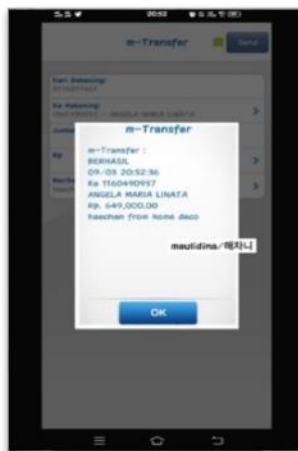
5. Dokumentasi Pembayaran Menggunakan Mata Uang(₩)



6. Dokumentasi Barang Pesanan dengan Penjual Non-Website



7. Dokumentasi Penagihan kepada Customer dan Pembayaran Customer



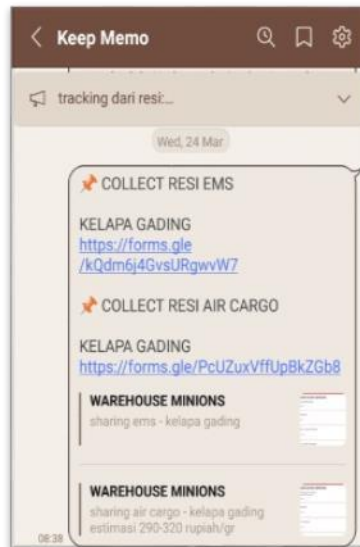
8. Bukti Pemesanan terhadap Penjual Korea



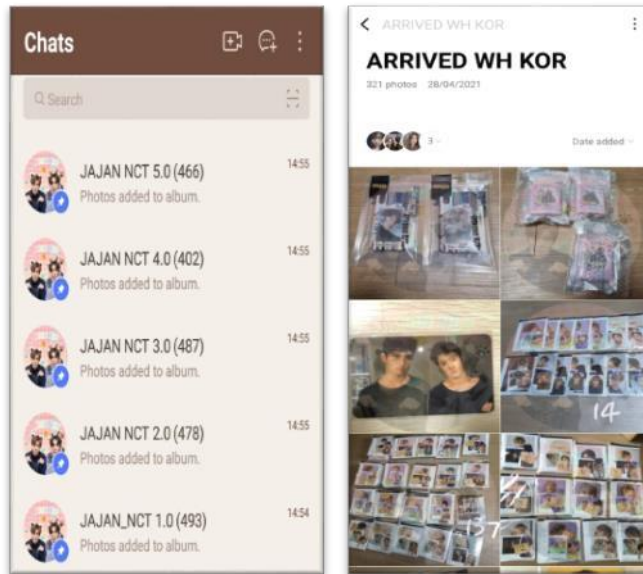
9. Dokumentasi Nomor Resi Ekspedisi Korea



10. Dokumentasi Formulir Pesawat Barang untuk dikirim ke Warehouse Indonesia



11. Dokumentasi Barang Pesanan Sudah Sampai Warehouse Korea



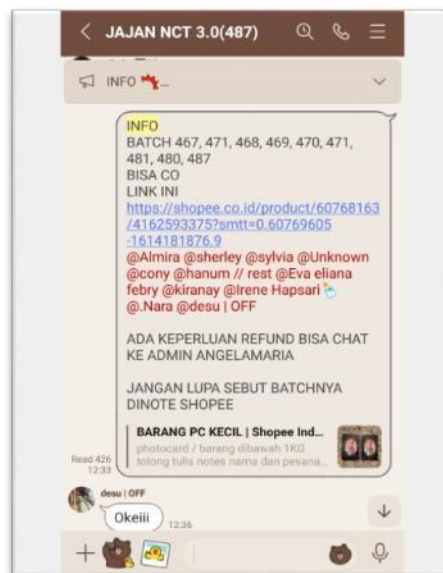
12. Dokumentasi Barang Pesanan Telah Sampai Warehouse Indonesia (dalam hal ini admin mengulang pengecekan kembali barang pesanan)



13. Dokumentasi Barang Pesanan Sudah Sampai ditempat Admin Pengemas Agar Barang Siap Untuk dikemas, Lalu Menginformasikan Kepada Customer Bahwa Barang Pesanan Sudah Sampai Indonesia



14. Dokumentasi Informasi Kepada Customer Bahwa Barang Pesanan Sudah Siap Kirim



15. Dokumentasi Barang Pesanan Sudah dikemas



16. Dokumentasi Customer Bahwa Barang Pesanan Telah Sampai



17. Dokumentasi Komplain dari *Customer*

