

**PENGARUH UKURAN PERUSAHAAN,
PROFITABILITAS, DAN LEVERAGE TERHADAP
AUDIT DELAY**

(Pada Perusahaan Sektor Property dan Real Estate yang Terdaftar di BEI Periode
2016 - 2019)

SKRIPSI

**INTAN PERTIWI
1117000018**



**PROGRAM STUDI STRATA 1 AKUNTANSI
SEKOLAH TINGGI ILMU EKONOMI INDONESIA
JAKARTA
2021**

**PENGARUH UKURAN PERUSAHAAN,
PROFITABILITAS, DAN LEVERAGE TERHADAP
AUDIT DELAY**

(Pada Perusahaan Sektor Property dan Real Estate yang Terdaftar di BEI Periode
2016 - 2019)

SKRIPSI

**INTAN PERTIWI
1117000018**



**SKRIPSI INI DIAJUKAN UNTUK MELENGKAPI SEBAGIAN
PERSYARATAN MENJADI SARJANA AKUNTANSI**

**PROGRAM STUDI STRATA 1 AKUNTANSI
SEKOLAH TINGGI ILMU EKONOMI INDONESIA
JAKARTA
2021**


PERNYATAAN KEASLIAN SKRIPSI

Saya menyatakan dengan sesungguhnya bahwa skripsi dengan judul:

**PENGARUH UKURAN PERUSAHAAN, PROFITABILITAS, DAN
LEVERAGE TERHADAP AUDIT DELAY
(Pada Perusahaan Sektor Property dan Real Estate yang Terdaftar di BEI
Periode 2016-2019)**

Yang disusun untuk melengkapi sebagian persyaratan menjadi Sarjana Akuntansi (S.Ak) pada Program Studi Strata 1 Akuntansi, Sekolah Tinggi Ilmu Ekonomi Indonesia (STEI) Jakarta, sejauh yang saya ketahui bukan merupakan tiruan, duplikasi ataupun plagiat dari karya ilmiah yang sudah dipublikasikan dan atau pernah dipakai untuk mendapatkan gelar kesarjanaan di lingkungan STEI dan di Perguruan Tinggi lainnya, kecuali bagian yang sumber informasinya dicantumkan sebagaimana mestinya. Jika dikemudian hari dapat dibuktikan bahwa terdapat unsur tiruan, duplikasi ataupun plagiat, maka saya bersedia menerima sanksi sesuai peraturan perundang-undangan yang berlaku.

Jakarta, 06 September 2021



INTAN PERTIWI
NPM 1117000018

PERSETUJUAN PEMBIMBING

Skripsi dengan judul :

**PENGARUH UKURAN PERUSAHAAN, PROFITABILITAS, DAN
LEVERAGE TERHADAP AUDIT DELAY
(Pada Perusahaan Sektor Property dan Real Estate yang Terdaftar di BEI
Periode 2016-2019)**

Dibuat untuk melengkapi sebagian persyaratan menjadi Sarjana Akuntansi (S.Ak) di Program Studi Strata 1 Akuntansi, Sekolah Tinggi Ilmu Ekonomi Indonesia. Skripsi ini ditulis di bawah bimbingan Drs. Dadang Rahmat, Ak, M.Ak, CA dan diketahui oleh Kepala Program Studi Strata 1 Akuntansi, serta dinyatakan memenuhi syarat sebagai skripsi pada Program Studi Strata 1 Akuntansi, Sekolah Tinggi Ilmu Ekonomi Indonesia, Jakarta.

Jakarta, 06 September 2021

Pembimbing,

Kepala Program Studi S-1 Akuntansi,



Drs. Dadang Rahmat, Ak, M.Ak, CA

Siti Almurni, SE, M.Ak, CAP, CAAT


HALAMAN PENGESAHAN


Skripsi dengan judul :


**PENGARUH UKURAN PERUSAHAAN, PROFITABILITAS, DAN
LEVERAGE TERHADAP AUDIT DELAY
(Pada Perusahaan Sektor Property dan Real Estate yang Terdaftar di BEI
Periode 2016-2019)**


Telah diuji dalam suatu sidang skripsi yang diselenggarakan oleh program studi S-1 Akuntansi Sekolah Tinggi Ilmu Ekonomi Indonesia pada tanggal 25 Agustus 2021 dengan nilai A.

Panitia Ujian Skripsi

1. ; Siti Almurni, SE, M.Ak, CAP, CAAT
(Kepala Program Studi S-1 Akuntansi)

2. ; Drs. Dadang Rahmat, Ak, M.Ak, CA
(Pembimbing)

3. ; Flourien Nurul CH., SE, M.Si, Ak, CA
(Anggota Penguji)

4. ; Krisnando, SE, M.Ak
(Anggota Penguji)

KATA PENGANTAR

Puji syukur penulis panjatkan kepada Allah SWT atas rahmat dan karunia-Nya, sehingga penulis dapat menyelesaikan skripsi dengan judul “PENGARUH UKURAN PERUSAHAAN, PROFITABILITAS, DAN LEVERAGE TERHADAP AUDIT DELAY (Pada Perusahaan Sektor Property dan Real Estate yang Terdaftar di Bursa Efek Indonesia Periode 2016-2019). Penulisan skripsi ini merupakan bagian persyaratan dalam memperoleh gelar Sarjana Akuntansi (S.Ak), Sekolah Tinggi Ilmu Ekonomi Indonesia, Jakarta.


Skripsi ini dapat diselesaikan berkat bantuan, bimbingan, dan dorongan dari berbagai pihak, sehingga semua kendala yang dihadapi penulis dapat diatasi dengan baik. Pada kesempatan ini, disampaikan ungkapan terimakasih yang setulusnya kepada :

1. Bapak H. Agustian Burda, BSBA, MBA selaku Ketua Yayasan Pendidikan Fatahillah Jakarta.
2. Bapak Drs. Ridwan Maronrong, M.Sc selaku ketua STEI Indonesia.
3. Bapak Drs. Dadang Rahmat, Ak, M.Ak, CA selaku dosen pembimbing yang telah menyediakan waktu, tenaga, dan pikiran untuk mengarahkan peneliti dalam menyusun skripsi ini.
4. Ibu Nelli Novyarni, SE., M.Si, Ak, CSRS, CSRA, CSP selaku dosen penasehat akademik penulis selama 4 tahun yang telah membantu dan mengarahkan semasa kuliah.
5. Ibu Siti Almurni, SE, M.Ak, CAP, CAAT selaku Kepala Program Studi Strata-1 Akuntansi Sekolah Tinggi Ilmu Ekonomi Indonesia.
6. Seluruh Dosen di Sekolah Tinggi Ilmu Ekonomi Indonesia yang telah memberikan ilmu dan bimbingan dalam penyelesaian skripsi ini.
7. Perpustakaan Sekolah Tinggi Ilmu Ekonomi Indonesia yang telah banyak membantu untuk meminjamkan buku-buku kepada penulis selama masa perkuliahan dan dalam penulisan skripsi ini.
8. Kedua orang tua saya Ibu Sutini dan Bapak Tarmidi yang telah memberikan Doa dan dukungan baik moril maupun materil, sehingga saya dapat menyelesaikan penulisan skripsi ini.

9. Adik saya Nindi Rahmadani yang selalu bersedia memberikan dukungan dan juga doa untuk penulis.
10. Diri sendiri karena sudah berjuang sejauh ini untuk menyelesaikan skripsi ini.
11. Teman-teman saya yang telah memberikan doa, dukungan, dan semangat sehingga penulis termotivasi untuk menyelesaikan skripsi ini.
12. Teman-teman Sekolah Tinggi Ilmu Ekonomi Indonesia angkatan 2017 yang sama-sama berjuang dari awal hingga akhir perkuliahan, khususnya Oktavia Nurseva, Kiki Fatikhasari, dan Mei Sitorus.
13. Semua pihak yang telah membantu penulis dalam menyelesaikan penulisan skripsi ini yang tidak dapat disebutkan satu persatu.

Penulis menyadari penyusunan skripsi ini masih terdapat kekurangan / kelemahan. Untuk itu, peneliti mengharapkan kritik dan saran yang membangun dari seluruh pembaca untuk penyempurnaan skripsi ini. Dan semoga skripsi ini dapat bermanfaat bagi banyak pihak.

Jakarta, 06 September 2021



INTAN PERTIWI
NPM 1117000018

HALAMAN PERNYATAAN PERSETUJUAN PUBLIKASI SKRIPSI UNTUK KEPENTINGAN AKADEMIS

Sebagai sivitas akademik Sekolah Tinggi Ilmu Ekonomi Indonesia, saya yang bertanda tangan di bawah ini :

Nama : Intan Pertiwi
NPM : 11170000018
Program Studi : S-1 Akuntansi
Jenis Karya : Skripsi

Demi pengembangan ilmu pengetahuan, menyetujui untuk memberikan kepada Sekolah Tinggi Ilmu Ekonomi Indonesia. **Hak Bebas Royalti Noneksklusif (*Non-exclusive Royalty-Free Right*)** atas skripsi saya yang berjudul :

PENGARUH UKURAN PERUSAHAAN, PROFITABILITAS, DAN LEVERAGE TERHADAP AUDIT DELAY (Pada Perusahaan Sektor Property dan Real Estate yang Terdaftar di BEI Periode 2016-2019)

beserta perangkat yang ada (jika diperlukan). Dengan Hak Bebas Royalti Noneksklusif ini Sekolah Tinggi Ilmu Ekonomi Indonesia berhak menyimpan, mengalih media/formatkan, mengelola dalam bentuk pangkalan data (database) merawat, mempublikasikan skripsi saya selama tetap mencantumkan nama saya sebagai penulis dan sebagai pemilik Hak Cipta.

Demikian pernyataan ini saya buat dengan sebenarnya.

Dibuat di : Jakarta
Pada Tanggal : 06 September 2021

Yang Menyatakan,



INTAN PERTIWI

<p>Intan Pertiwi NPM : 11170000018 Program Studi S-1 Akuntansi</p>	<p>Dosen Pembimbing : Drs. Dadang Rahmat, Ak, M.Ak, CA</p>
<p>PENGARUH UKURAN PERUSAHAAN, PROFITABILITAS, DAN LEVERAGE TERHADAP AUDIT DELAY (Pada Perusahaan Sektor Property dan Real Estate yang Terdaftar di BEI Periode 2016-2019)</p>	
<p>ABSTRAK</p> <p>Penelitian ini bertujuan untuk menguji apakah terdapat pengaruh Ukuran Perusahaan, Profitabilitas, dan Leverage terhadap Audit Delay pada perusahaan sektor property dan real estate yang terdaftar di BEI periode 2016-2019.</p> <p>Penelitian ini menggunakan jenis penelitian deskriptif dengan pendekatan kuantitatif, yang diukur dengan menggunakan metode berbasis regresi linear berganda dengan SPSS 25. Populasi dari penelitian ini adalah perusahaan property dan real estate yang terdaftar di BEI pada tahun 2016-2019. Sampel ditentukan berdasarkan metode purposive sampling, dengan jumlah sampel sebanyak 24 perusahaan property dan real estate, sehingga total observasi dalam penelitian ini sebanyak 96 observasi. Data yang digunakan dalam penelitian ini adalah data sekunder. Metode pengumpulan data dalam penelitian ini menggunakan metode dokumentasi melalui situs resmi www.idx.co.id.</p> <p>Hasil penelitian membuktikan bahwa : (1) Ukuran Perusahaan tidak berpengaruh signifikan terhadap audit delay. (2) Profitabilitas berpengaruh negatif dan signifikan terhadap audit delay. (3) Leverage tidak berpengaruh signifikan terhadap audit delay. (4) Ukuran Perusahaan, Profitabilitas, dan Leverage secara simultan berpengaruh terhadap audit delay.</p>	
<p>Kata Kunci : Ukuran Perusahaan, Profitabilitas, Leverage, dan Audit Delay</p>	

<p>Intan Pertiwi NPM : 11170000018 Program Studi S-1 Akuntansi</p>	<p>Dosen Pembimbing : Drs. Dadang Rahmat, Ak, M.Ak, CA</p>
<p><i>THE EFFECT OF COMPANY SIZE, PROFITABILITY, AND LEVERAGE ON AUDIT DELAY (In the Property and Real Estate Sector Companies Listed on the IDX for the 2016-2019 Period)</i></p>	
<p><i>ABSTRACT</i></p> <p><i>This study aims to examine whether there is an effect of Company Size, Profitability, and Leverage on Audit Delay in property and real estate sector companies listed on the IDX for the 2016-2019 period.</i></p> <p><i>This study uses a descriptive type of research with a quantitative approach, which is measured using a multiple linear regression-based method with SPSS 25. The population of this study is property and real estate companies listed on the IDX in 2016-2019. The sample was determined based on the purposive sampling method, with a total sample of 24 property and real estate companies, so that the total observations in this study were 96 observations. The data used in this research is secondary data. The method of data collection in this study uses the documentation method through the official website www.idx.co.id.</i></p> <p><i>The results of the study prove that: (1) Company size has no significant effect on audit delay. (2) Profitability has a negative and significant effect on audit delay. (3) Leverage has no significant effect on audit delay. (4) Company Size, Profitability, and Leverage simultaneously affect audit delay.</i></p>	
<p><i>Keywords: Company Size, Profitability, Leverage, and Audit Delay</i></p>	

DAFTAR ISI

	Halaman
HALAMAN JUDUL.....	i
HALAMAN PERNYATAAN KEASLIAN SKRIPSI.....	ii
PERSETUJUAN PEMBIMBING.....	iii
HALAMAN PENGESAHAN.....	iv
KATA PENGANTAR.....	v
HALAMAN PERNYATAAN PERSETUJUAN PUBLIKASI SKRIPSI.....	vii
ABSTRAK.....	viii
DAFTAR ISI.....	x
DAFTAR TABEL.....	xiii
DAFTAR GAMBAR.....	xiv
DAFTAR LAMPIRAN.....	xv
BAB I PENDAHULUAN.....	1
1.1. Latar Belakang Masalah.....	1
1.2. Perumusan Masalah.....	4
1.3. Tujuan Penelitian.....	4
1.4. Manfaat Penelitian.....	5
BAB II KAJIAN PUSTAKA.....	6
2.1. Review Hasil-hasil Penelitian Terdahulu.....	6
2.2. Landasan Teori.....	10
2.2.1. Teori Kepatuhan.....	10
2.2.2. Laporan Keuangan.....	11
2.2.2.1. Jenis-Jenis Laporan Keuangan.....	11
2.2.2.2. Tujuan Laporan Keuangan.....	12
2.2.2.3. Pihak-pihak yang Memerlukan Laporan Keuangan.....	12
2.2.3. Auditing.....	15
2.2.3.1. Standar Audit.....	15
2.2.4. Audit Delay.....	17
2.2.5. Ukuran Perusahaan.....	17
2.2.6. Profitabilitas.....	18
2.2.6.1. Tujuan Profitabilitas.....	19
2.2.6.2. Manfaat Profitabilitas.....	20
2.2.7. Leverage.....	21
2.2.7.1. Tujuan Leverage.....	22
2.2.7.2. Manfaat Leverage.....	23
2.3. Hubungan antar Variabel.....	23
2.3.1. Pengaruh Ukuran Perusahaan terhadap Audit Delay.....	23
2.3.2. Pengaruh Profitabilitas terhadap Audit Delay.....	24
2.3.3. Pengaruh Leverage terhadap Audit Delay.....	24
2.4. Pengembangan Hipotesis.....	24

2.5. Kerangka Konseptual Penelitian.....	25
BAB III METODA PENELITIAN.....	26
3.1. Strategi Penelitian.....	26
3.2. Populasi dan Sampel.....	26
3.2.1. Populasi Penelitian.....	26
3.2.2. Sampel Penelitian.....	26
3.3. Data dan Metoda Pengumpulan Data.....	27
3.4. Operasional Variabel.....	27
3.4.1. Variabel Dependen.....	28
3.4.2. Variabel Independen.....	28
3.5. Metoda Analisis Data.....	30
3.5.1. Uji Statistik Deskriptif.....	30
3.5.2. Uji Asumsi Klasik.....	30
3.5.2.1. Uji Normalitas.....	30
3.5.2.2. Uji Multikolinearitas.....	31
3.5.2.3. Uji Heteroskedastisitas.....	31
3.5.2.4. Uji Autokorelasi.....	32
3.5.3. Analisis Regresi Berganda.....	32
3.5.4. Uji Hipotesis.....	33
3.5.4.1. Uji Koefisien Determinasi (R^2).....	33
3.5.4.2. Uji Parsial (Uji Statistik t).....	33
3.5.4.3. Uji Simultan (Uji Statistik F).....	34
BAB IV ANALISIS DATA DAN HASIL PENELITIAN.....	35
4.1. Deskripsi Obyek Penelitian.....	35
4.2. Analisis Data.....	37
4.2.1. Statistik Deskriptif.....	37
4.2.2. Uji Asumsi Klasik.....	38
4.2.2.1. Uji Normalitas.....	38
4.2.2.2. Uji Multikolinearitas.....	40
4.2.2.3. Uji Heteroskedastisitas.....	41
4.2.2.4. Uji Autokorelasi.....	43
4.2.3. Uji Analisis Regresi Linear Berganda.....	44
4.2.4. Analisis Pengujian Hipotesis.....	46
4.2.4.1. Uji Koefisien Determinasi (R^2).....	46
4.2.4.2. Uji Signifikansi Parsial (Uji Statistik t).....	47
4.2.4.3. Uji Simultan (Uji Statistik F).....	48
4.3. Pembahasan Hasil Penelitian.....	50
4.3.1. Pengaruh Ukuran perusahaan terhadap Audit Delay.....	50
4.3.2. Pengaruh Profitabilitas terhadap Audit Delay.....	50
4.3.3. Pengaruh Leverage terhadap Audit Delay.....	51
4.3.4. Pengaruh Ukuran perusahaan Profitabilitas, dan Leverage terhadap Audit Delay.....	51

	Halaman
BAB V KESIMPULAN DAN SARAN.....	52
5.1. Kesimpulan.....	52
5.2. Saran.....	53
5.3. Keterbatasan dan Pengembangan Penelitian Selanjutnya.....	53
DAFTAR REFERENSI.....	54

DAFTAR TABEL

	Halaman
Tabel 3.1. Tabel Operasional Variabel Penelitian.....	29
Tabel 3.2. Uji Statistik Durbin-Watson.....	32
Tabel 4.1. Kriteria Sampel.....	35
Tabel 4.2. Daftar Sampel Perusahaan.....	36
Tabel 4.3. Hasil Uji Statistik Deskriptif.....	37
Tabel 4.4. Hasil Uji Normalitas Kolmogorov-Smirnov.....	40
Tabel 4.5. Hasil Uji Multikolinearitas.....	41
Tabel 4.6. Hasil Uji Heteroskedastisitas (Uji Glejser).....	43
Tabel 4.7. Hasil Uji Autokorelasi.....	43
Tabel 4.8. Hasil Uji Autokorelasi Metode Cochran-Orcutt.....	44
Tabel 4.9. Hasil Uji Analisis Regresi Linear Berganda.....	45
Tabel 4.10. Hasil Uji Koefisien Determinasi (R^2).....	46
Tabel 4.11. Hasil Uji Signifikansi Parsial (Uji t).....	47
Tabel 4.12. Hasil Uji Simultan (Uji F).....	48

DAFTAR GAMBAR

	Halaman
Gambar 2.1. Kerangka Konseptual.....	25
Gambar 4.1. Hasil Uji Normalitas Histogram.....	39
Gambar 4.2. Hasil Uji Normalitas Normal P-Plot.....	39
Gambar 4.3. Hasil Uji Heteroskedastisitas Scatterplot.....	42

DAFTAR LAMPIRAN

	Halaman
Lampiran 1. Populasi Penelitian.....	57
Lampiran 2. Tabulasi Data Audit Delay.....	60
Lampiran 3. Tabulasi Data Ukuran Perusahaan.....	63
Lampiran 4. Tabulasi Data Profitabilitas & Leverage.....	66
Lampiran 5. Rekap Tabulasi Data.....	72
Lampiran 6. Tabel DW.....	75
Lampiran 7. Tabel t.....	77
Lampiran 8. Tabel F.....	79
Lampiran 9. Daftar Riwayat Hidup Peneliti.....	82