

ANALISIS PENGARUH SHORT TERM DEBT, LONG TERM DEBT, DAN TOTAL DEBT TERHADAP RETURN ON EQUITY

(Studi Empiris Pada Perusahaan Perdagangan dan Perusahaan Jasa Yang Terdaftar di Bursa Efek Indonesia Periode 2014-2018)

SKRIPSI

ATIKA SURI

11150000341



**PROGRAM STUDI STRATA 1 AKUNTANSI
SEKOLAH TINGGI ILMU EKONOMI INDONESIA
JAKARTA
2019**

ANALISIS PENGARUH SHORT TERM DEBT, LONG TERM DEBT, DAN TOTAL DEBT TERHADAP RETURN ON EQUITY

(Studi Empiris Pada Perusahaan Perdagangan dan Perusahaan Jasa Yang Terdaftar di Bursa Efek Indonesia Periode 2014-2018)

SKRIPSI

ATIKA SURI

11150000341



**SKRIPSI INI DIBUAT UNTUK MELENGKAPI SEBAGIAN
PERSYARATAN MENJADI SARJANA AKUNTANSI**

**PROGRAM STUDI STRATA 1 AKUNTANSI
SEKOLAH TINGGI ILMU EKONOMI INDONESIA
JAKARTA**

2019

PERNYATAAN KEASLIAN SKRIPSI

Saya menyatakan dengan sesungguhnya bahwa skripsi dengan judul :

ANALISIS PENGARUH SHORT TERM DEBT, LONG TERM DEBT, DAN TOTAL DEBT TERHADAP RETURN ON EQUITY

yang disusun untuk melengkapi sebagian persyaratan menjadi Sarjana Akuntansi (S.Ak) pada Program Studi S-1 Akuntansi, Sekolah Tinggi Ilmu Ekonomi Indonesia (STEI) Jakarta, sejauh yang saya ketahui bukan merupakan tiruan, duplikasi ataupun plagiat dari karya ilmiah yang sudah dipublikasikan dan atau pernah dipakai untuk mendapatkan gelar kesarjanaan di lingkungan STEI dan di Perguruan Tinggi lainnya, kecuali bagian yang sumber informasinya dicantumkan sebagaimana mestinya. Jika dikemudian hari dapat dibuktikan bahwa terdapat unsur tiruan, duplikasi maupun plagiat, maka saya bersedia menerima sanksi sesuai peraturan perundang-undangan yang berlaku.

Jakarta, 31 Agustus 2019



ATIKA SURI

NPM 11150000341

PERSETUJUAN PEMBIMBING

Skripsi dengan judul :

ANALISIS PENGARUH SHORT TERM DEBT, LONG TERM DEBT, DAN TOTAL DEBT TERHADAP RETURN ON EQUITY

dibuat untuk melengkapi sebagian persyaratan menjadi Sarjana Akuntansi (S.Ak) di Program Studi S-1 Akuntansi, Sekolah Tinggi Ilmu Ekonomi Indonesia. Skripsi ini ditulis di bawah bimbingan R. Kananto K.P., S.E, M.Ak. dan diketahui oleh Kepala Program Studi S-1 Akuntansi, serta dinyatakan memenuhi syarat sebagai skripsi pada Program Studi S-1 Akuntansi, Sekolah Tinggi Ilmu Ekonomi Indonesia, Jakarta.

Jakarta, 31 Agustus 2019

Pembimbing,

Kepala Program Studi S-1 Akuntansi,



R. Kananto K.P., S.E, M.Ak.



Siti Almurni, S.E, M.Ak, CAP, CAAT.


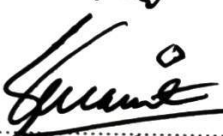
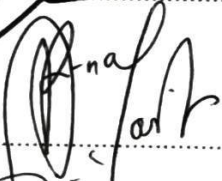

HALAMAN PENGESAHAN

Skripsi dengan judul :

ANALISIS PENGARUH SHORT TERM DEBT, LONG TERM DEBT, DAN TOTAL DEBT TERHADAP RETURN ON EQUITY

telah diuji dalam suatu sidang skripsi yang diselenggarakan oleh Program Studi S-1 Akuntansi Sekolah Tinggi Ilmu Ekonomi Indonesia pada tanggal 12 September 2019 dengan nilai A.

Panitia Ujian Skripsi

1.  ; Siti Almurni, S.E, M.Ak, CAP, CAAT.
(Kepala Program Studi S-1 Akuntansi)
2.  ; R. Kananto K.P., S.E., M.Ak.
(Pembimbing)
3.  ; Erna Lovita, S.E, Ak, M.Si, CSRS, CSRA.
(Anggota Penguji)
4.  ; Diana Supriati, S.E, MS.Ak.
(Anggota Penguji)

KATA PENGANTAR

Puji syukur peneliti panjatkan atas kehadiran Allah SWT berkat karunia-Nya, sehingga peneliti dapat menyelesaikan skripsi yang merupakan sebagian, persyaratan dalam memperoleh gelar Sarjana Akuntansi, Sekolah Tinggi Ilmu Ekonomi Indonesia (STEI), Jakarta.

Skripsi ini dapat diselesaikan berkat bantuan, bimbingan dan dorongan dari berbagai pihak, sehingga semua kendala yang dihadapi dapat diatasi dengan baik. Pada kesempatan ini disampaikan ungkapan terima kasih yang setulusnya kepada :

1. Bapak R. Kananto K.P., S.E.,M.Ak. selaku dosen pembimbing yang telah menyediakan waktu, tenaga dan pikiran untuk mengarahkan peneliti dalam penyusunan skripsi ini.
2. Ibu Erna Lovita, S.E, Ak, M.Si, CSRS, CSRA. dan Ibu Diana Supriati, S.E, MS.Ak. selaku dosen penguji yang telah meluangkan waktu dan tenaga atas saran dan kritikan selama proses sidang.
3. Bapak Drs. Ridwan Maronrong, M.Sc. selaku Ketua Sekolah Tinggi Ilmu Ekonomi Indonesia, Jakarta.
4. Ibu Siti Almurni, S.E, M.Ak, CAP, CAAT. selaku Kepala Program Studi S-1 Akuntansi.
5. Bunda dan Ayah beserta keluarga besar penulis yang telah memberikan doa dan dukungan terbaiknya dalam hal material dan moral sehingga penulis dapat menyelesaikan skripsi ini dengan baik.
6. Ibu Aily Widia selaku Manajer PT. Perfoma Indo Lestari, yang telah memberikan kompensasi waktu, kesempatan, semangat dan dukungan yang luar biasa kepada penulis untuk bisa menyelesaikan skripsi ini tepat waktu.
7. *Accounting division, Inventory division dan Tax division* PT. Perfoma Indo Lestari dan PT. Sarana Karya Masindo yang selama ini juga selalu memberikan doa, dukungan serta arahan yang tepat kepada penulis selaku mahasiswa yang akan menyelesaikan pendidikan Strata 1 dengan tanggung jawab pekerjaan yang tidak bisa diabaikan.

8. Grace Natalis, Abrianti Siahaan, Olivia Kartika, Ovie Deviana, Tiodora Juliana, Hermanto, dan Kartika Nababan yang sejak masa orientasi hingga saat ini masih selalu memberikan support dan menjadi bagian yang sangat berarti untuk penulis dalam menyelesaikan tugas akhir ini. Beserta teman-teman seperjuangan, yang tidak bisa saya sebutkan satu persatu. Terimakasih waktu dan dukungannya kepada penulis dalam bentuk apapun itu.

Peneliti menyadari sepenuhnya bahwa dalam skripsi ini masih terdapat kekurangan/kelemahan. Untuk itu, peneliti mengharapkan kritik dan saran untuk penyempurna skripsi ini.

Jakarta, 31 Agustus 2019

ATIKA SURI

NPM 11150000341

**HALAMAN PERNYATAAN PERSETUJUAN PUBLIKASI SKRIPSI
UNTUK KEPENTINGAN AKADEMIS**

Sebagai sivitas akademik Sekolah Tinggi Ilmu Ekonomi Indonesia, saya yang bertanda tangan di bawah ini :

Nama : Atika Suri
NPM : 11150000341
Program Studi : S1 Akuntansi
Jenis Karya : Skripsi

demi pengembangan ilmu pengetahuan, menyetujui untuk memberikan kepada Sekolah Tinggi Ilmu Ekonomi Indonesia **Hak Bebas Royalti Noneksklusif** (*Non-exclusive Royalty-Free Right*) atas skripsi saya yang berjudul :

**ANALISIS PENGARUH SHORT TERM DEBT, LONG TERM DEBT, DAN
TOTAL DEBT TERHADAP RETURN ON EQUITY**

Beserta perangkat yang ada (jika diperlukan). Dengan Hak Bebas Royalti Noneksklusif ini Sekolah Tinggi Ilmu Ekonomi Indonesia berhak menyimpan, mengalihmedia/formatkan, mengelola dalam bentuk pangkalan data (*database*) merawat, dan mempublikasikan skripsi saya selama tetap mencantumkan nama saya sebagai penulis dan sebagai pemilik Hak Cipta.

Demikian pernyataan ini saya buat dengan sebenarnya

Dibuat di : Jakarta
Pada tanggal : 31 Agustus 2019

Yang Menyatakan,

Atika Suri

Atika Suri

Dosen Pembimbing :

NPM : 11150000341

R. Kananto K.P., S.E, M.Ak.

Program Studi S-1 Akuntansi

**ANALISIS PENGARUH SHORT TERM DEBT, LONG TERM DEBT,
DAN TOTAL DEBT TERHADAP RETURN ON EQUITY**

ABSTRAK

Penelitian ini bertujuan untuk menguji apakah pengaruh *Short Term Debt* (STD), *Long Term Debt* (LTD), dan *Total Debt* (TD) terhadap *Return On Equity* (ROE) pada perusahaan perdagangan ritel dan perusahaan jasa asuransi yang terdaftar di Bursa Efek Indonesia (BEI).

Penelitian ini menggunakan jenis penelitian deskriptif pendekatan kuantitatif, yang diukur dengan menggunakan metoda berbasis regresi linear berganda dengan SPSS 25.00. populasi penelitian ini adalah perusahaan perdagangan ritel dan perusahaan jasa asuransi yang terdaftar di Bursa Efek Indonesia (BEI) pada tahun 2014 sampai dengan tahun 2018. Sampel ditentukan berdasarkan metode *purposive sampling*, dengan jumlah sampel sebanyak 11 perusahaan yang terdiri dari 7 perusahaan perdagangan ritel dan 5 perusahaan jasa asuransi sehingga total observasi dalam penelitian ini sebanyak 60 observasi. Data yang digunakan dalam penelitian ini berupa data sekunder. Teknik pengumpulan data menggunakan metoda dokumentasi melalui situs resmi IDX: www.idx.co.id dan www.sahamok.com. Pengujian hipotesis dilakukan dengan menggunakan uji t dan uji f.

Hasil penelitian membuktikan bahwa (1) *Short Term Debt* (STD) berpengaruh positif dan signifikan terhadap *Return On Equity* (ROE), *Long Term Debt* (LTD) berpengaruh positif dan signifikan terhadap *Return On Equity* (ROE), dan *Total Debt* (TD) berpengaruh negatif dan tidak signifikan terhadap *Return On Equity* (ROE) pada perusahaan perdagangan ritel dan perusahaan jasa asuransi yang terdaftar di BEI periode 2014-2018.

Kata Kunci : Hutang Jangka Pendek, Hutang Jangka Panjang, Total Hutang, dan Return On Equity

Atika Suri

Dosen Pembimbing :

NPM : 11150000341

R. Kananto K.P., S.E, M.Ak.

Program Studi S-1 Akuntansi

ANALYSIS OF THE EFFECT OF SHORT TERM DEBT, LONG TERM DEBT, AND TOTAL DEBT ON RETURN ON EQUITY

ABSTRACT

This study is aimed to test the effect of *Short Term Debt* (STD), *Long Term Debt* (LTD), and *Total Debt* (TD) on *Return On Equity* (ROE) in retail trade companies and insurance services companies that listed in Indonesian Stock Exchange (IDX) from 2014 to 2018.

This research uses descriptive quantitative approach, which is measured using multiple linear regression based method use SPSS 25.00. Sample was determined by purposive sampling method, and get 11 companies that consists of 7 retail trade companies and 5 insurance services companies. So, total observation in this research are 60 observation. The data used in this study are secondary data. Data was collected by Indonesian Stock Exchange (IDX) official website : www.idx.co.id and www.sahamok.com . hypothesis testing are using t test and f test.

The result are (1) *Short Term Debt* (STD) significantly positive effect to *Return On Equity* (ROE), *Long Term Debt* (LTD) significantly positive effect to *Return On Equity* (ROE), and *Total Debt* (TD) has no significantly and negative to *Return On Equity* (ROE) in retail trade companies and insurance services companies that listed in Indonesian Stock Exchange (IDX) from 2014 to 2018.

Keywords : Short Term Debt, Long Term Debt, Total Debt, and Return On Equity

DAFTAR ISI

	Halaman
HALAMAN JUDUL	i
HALAMAN PERNYATAAN KEASLIAN SKRIPSI	iii
PERSETUJUAN PEMBIMBING	iv
HALAMAN PENGESAHAN	v
KATA PENGANTAR	vi
HALAMAN PERNYATAAN PERSETUJUAN PUBLIKASI SKRIPSI.....	viii
ABSTRAK	ix
DAFTAR ISI	xi
DAFTAR TABEL	xv
DAFTAR GAMBAR.....	xvii
DAFTAR LAMPIRAN.....	xviii
BAB I PENDAHULUAN	1
1.1 Latar Belakang Masalah	1
1.2 Perumusan Masalah.....	5
1.3 Tujuan Penelitian	5
1.4 Manfaat Penelitian	5
BAB II KAJIAN PUSTAKA	7
2.1. Review Hasil-hasil Penelitian Terdahulu	7
2.2. Landasan Teori.....	11
2.2.1. Hutang.....	11
2.2.1.1. Hutang Jangka Pendek (<i>Short Term Debt</i>).....	11
2.2.1.2. Hutang Jangka Panjang (<i>Long Term Debt</i>).....	15
2.2.1.3. Kebijakan Hutang	16
2.2.2. Kebijakan Pendanaan Aktiva Lancar.....	18
2.2.3. Struktur Modal	19
2.2.4. Jenis-jenis Laporan Keuangan	20

Halaman

2.2.4.1. Laporan Posisi Keuangan (<i>Balance Sheet</i>)	21
2.2.4.2. Laporan Laba Rugi (<i>Income Statement</i>)	22
2.2.4.3. Laporan Perubahan Ekuitass (<i>Owner's Equity Statement</i>)	22
2.2.4.4. Laporan Arus Kas (<i>Cash Flow Statement</i>).....	22
2.2.4.5. Catatan Atas Laporan Keuangan (CALK)	23
2.2.4.6. Laporan Laba Ditahan (<i>Retained Earning Statement</i>).....	23
2.2.4.7. Laporan Keuangan Konsolidasi.....	23
2.2.5. Kinerja Keuangan.....	24
2.2.5.1. Definisi.....	24
2.2.5.2. Analisis Kinerja Keuangan.....	24
2.2.5.3. Rasio Keuangan	25
2.2.5.4. Analisis Rasio Profitabilitas	26
2.2.6. Implementasi Return On Equity (ROE) pada Laporan Keuangan	28
2.3. Hubungan Antar Variabel Penelitian	31
2.3.1. Hubungan Short Term Debt terhadap <i>Return On Equity</i>	31
2.3.2. Hubungan <i>Long Term Debt</i> terhadap <i>Return On Equity</i>	31
2.3.3. Hubungan <i>Total Debt</i> terhadap <i>Return On Equity</i>	32
2.4. Kerangka Konseptual Penelitian	33
BAB III METODA PENELITIAN.....	34
3.1. Strategi Penelitian	34
3.2. Populasi dan Sampel	34
3.2.1. Populasi Penelitian	34
3.2.2. Sampel Penelitian	36
3.3. Data dan Metoda Pengumpulan Data.....	38
3.4. Operasionalisasi Variabel	39
3.4.1. Variabel Y	39

	Halaman
3.4.2. Variabel X	39
3.4.2.1. <i>Short Term Debt</i> (STD)	39
3.4.2.2. <i>Long Term Debt</i> (LTD).....	40
3.4.2.3. <i>Total Debt</i> (TD).....	40
3.5. Metoda Analisis Data	41
3.5.1. Metoda Pengolahan dan Penyajian Data	41
3.5.2. Uji Asumsi Klasik	41
3.5.3. Alat Analisis Statistik Data	43
3.5.3.1. Analisis Statistik Deskriptif	43
3.5.3.2. Analisis Regresi Linear Berganda.....	44
3.5.3.3. Pengujian Hipotesis	45
BAB IV HASIL DAN PEMBAHASAN.....	47
4.1. Deskripsi Obyek Penelitian	47
4.2. Perkembangan Data Keuangan	49
4.3. Hasil Uji pada Perusahaan Perdagangan Ritel.....	61
4.3.1. Hasil Uji Asumsi Klasik	61
4.4. Analisis Statistik Data pada Perusahaan Perdagangan Ritel	64
4.4.1. Analisis Statistik Deskriptif	64
4.4.2. Analisis Regresi Linear Berganda	66
4.4.3. Pengujian Hipotesis	68
4.4.3.1. Uji Hipotesis Secara Parsial	68
4.4.3.2. Uji Hipotesis Secara Simultan.....	69
4.5. Hasil Uji pada Perusahaan Jasa Asuransi.....	70
4.5.1. Hasil Uji Asumsi Klasik	70
4.6. Analisis Statistik Data pada Perusahaan Jasa Asuransi.....	73
4.6.1. Analisis Statistik Deskriptif	73
4.6.2. Analisis Regresi Linear Berganda	75

	Halaman
4.6.3. Pengujian Hipotesis	77
4.6.3.1. Uji Hipotesis Secara Parsial	77
4.6.3.2. Uji Hipotesis Secara Simultan.....	78
4.7. Interpretasi Pembahasan	79
4.7.1 Pengaruh STD terhadap ROE	79
4.7.2 Pengaruh LTD terhadap ROE	81
4.7.3 Pengaruh TD terhadap ROE	83
BAB V SIMPULAN DAN SARAN.....	87
5.1. Simpulan	87
5.2. Saran	89
5.3. Keterbatasan Penelitian	89
5.4. Pengembangan Penelitian.....	90
DAFTAR REFERENSI	91
LAMPIRAN	96

DAFTAR TABEL

	Halaman
Tabel 3.1. Daftar Perusahaan Perdagangan Ritel yang terdaftar di BEI	35
Tabel 3.2. Daftar Perusahaan Jasa Asuransi yang terdaftar di BEI	36
Tabel 3.3. Kriteria Sampel Perusahaan Perdagangan Ritel	37
Tabel 3.4. Kriteria Sampel Perusahaan Jasa Asuransi	37
Tabel 3.5. Daftar Sampel Perusahaan Perdagangan Ritel	38
Tabel 3.6. Daftar Sampel Perusahaan Jasa Asuransi	38
Tabel 3.7. Operasionalisasi Variabel.....	41
Tabel 4.1. Perkembangan Data Keuangan PT. Ace Hardware Indonesia Tbk, tahun 2014 – 2018	49
Tabel 4.2. Perkembangan Data Keuangan PT. Sumber Alfaria Trijaya Tbk, tahun 2014 – 2018	50
Tabel 4.3. Perkembangan Data Keuangan PT. Catur Sentosa Adiparna Tbk, tahun 2014 – 2018	51
Tabel 4.4. Perkembangan Data Keuangan PT. Matahari Departement Store Tbk, tahun 2014 – 2018	52
Tabel 4.5. Perkembangan Data Keuangan PT. Mitra Adiperkasa Tbk, tahun 2014 – 2018	53
Tabel 4.6 Perkembangan Data Keuangan PT. Midi Utama Indonesia Tbk, tahun 2014 – 2018	54
Tabel 4.7. Perkembangan Data Keuangan PT. Ramayana Lestari Sentosa Tbk, tahun 2014 – 2018	55
Tabel 4.8. Perkembangan Data Keuangan PT. Asuransi Bintang Tbk, tahun 2014 – 2018.....	56
Tabel 4.9. Perkembangan Data Keuangan PT. Asuransi Dayin Mitra Tbk, tahun 2014 – 2018	57

Halaman

Tabel 4.10. Perkembangan Data Keuangan PT. Asuransi Mitra Maparya Tbk, tahun 2014 – 2018	58
Tabel 4.11. Perkembangan Data Keuangan PT. Asuransi Ramayana Tbk, tahun 2014 – 2018	59
Tabel 4.12. Perkembangan Data Keuangan PT. Lippo General Insurance Tbk, tahun 2014 – 2018	60
Tabel 4.13. Hasil Uji Kolmogorov-Smirnov perusahaan Perdagangan Ritel.....	61
Tabel 4.14. Hasil Uji Autokorelasi perusahaan Perdagangan Ritel.....	63
Tabel 4.15. Hasil Uji Multikolinearitas perusahaan Perdagangan Ritel	64
Tabel 4.16. Hasil Analisis Statistik Deskriptif perusahaan Perdagangan Ritel	65
Tabel 4.17. Hasil Regresi Linear Berganda perusahaan Perdagangan Ritel	67
Tabel 4.18. Hasil Uji Hipotesis Secara Simultan Perusahaan Perdagangan Ritel.....	69
Tabel 4.19. Hasil Uji Kolmogorov-Smirnov perusahaan Jasa Asuransi.....	70
Tabel 4.20. Hasil Uji Autokorelasi perusahaan Jasa Asuransi	72
Tabel 4.21. Hasil Uji Multikolinearitas perusahaan Jasa Asuransi.....	73
Tabel 4.22. Hasil Analisis Statistik Deskriptif perusahaan Jasa Asuransi	74
Tabel 4.23. Hasil Analisis Regeresi Linear Berganda perusahaan Jasa Asuransi	76
Tabel 4.24. Hasil Uji Hipotesis Secara Simultan perusahaan Jasa Asuransi	78

DAFTAR GAMBAR

	Halaman
Gambar 4.1. Hasil Uji Heteroskedastisitas perusahaan Perdagangan Ritel	62
Gambar 4.2. Hasil Uji Heteroskedastisitas perusahaan Jasa Asuransi.....	71

DAFTAR LAMPIRAN

	Halaman
Lampiran 1. Perhitungan <i>Short Term Debt</i> (STD) pada perusahaan Perdagangan Ritel Tahun 2014	89
Lampiran 2. Perhitungan <i>Short Term Debt</i> (STD) pada perusahaan Perdagangan Ritel Tahun 2015	90
Lampiran 3. Perhitungan <i>Short Term Debt</i> (STD) pada perusahaan Perdagangan Ritel Tahun 2016	91
Lampiran 4. Perhitungan <i>Short Term Debt</i> (STD) pada perusahaan Perdagangan Ritel Tahun 2017	92
Lampiran 5. Perhitungan <i>Short Term Debt</i> (STD) pada perusahaan Perdagangan Ritel Tahun 2018	93
Lampiran 6. Perhitungan <i>Long Term Debt</i> (LTD) pada perusahaan Perdagangan Ritel Tahun 2014	94
Lampiran 7. Perhitungan <i>Long Term Debt</i> (LTD) pada perusahaan Perdagangan Ritel Tahun 2015	95
Lampiran 8. Perhitungan <i>Long Term Debt</i> (LTD) pada perusahaan Perdagangan Ritel Tahun 2016	96
Lampiran 9. Perhitungan <i>Long Term Debt</i> (LTD) pada perusahaan Perdagangan Ritel Tahun 2017	97
Lampiran 10. Perhitungan <i>Long Term Debt</i> (LTD) pada perusahaan Perdagangan Ritel Tahun 2018	98
Lampiran 11. Perhitungan <i>Total Debt</i> (TD) pada perusahaan Perdagangan Ritel Tahun 2014	99
Lampiran 12. Perhitungan <i>Total Debt</i> (TD) pada perusahaan Perdagangan Ritel Tahun 2015	100
Lampiran 13. Perhitungan <i>Total Debt</i> (TD) pada perusahaan Perdagangan Ritel Tahun 2016	101

Lampiran 14. Perhitungan <i>Total Debt</i> (TD) pada perusahaan	
Perdagangan Ritel Tahun 2017	102
Lampiran 15. Perhitungan <i>Total Debt</i> (TD) pada perusahaan	
Perdagangan Ritel Tahun 2018	103
Lampiran 16. Perhitungan <i>Return On Equity</i> (ROE) pada perusahaan	
Perdagangan Ritel Tahun 2014	104
Lampiran 17. Perhitungan <i>Return On Equity</i> (ROE) pada perusahaan	
Perdagangan Ritel Tahun 2015	105
Lampiran 18. Perhitungan <i>Return On Equity</i> (ROE) pada perusahaan	
Perdagangan Ritel Tahun 2016	106
Lampiran 19. Perhitungan <i>Return On Equity</i> (ROE) pada perusahaan	
Perdagangan Ritel Tahun 2017	107
Lampiran 20. Perhitungan <i>Return On Equity</i> (ROE) pada perusahaan	
Perdagangan Ritel Tahun 2018	108
Lampiran 21. Perhitungan <i>Short Term Debt</i> (STD) pada perusahaan	
Jasa Asuransi Tahun 2014	109
Lampiran 22. Perhitungan <i>Short Term Debt</i> (STD) pada perusahaan	
Jasa Asuransi Tahun 2015	110
Lampiran 23. Perhitungan <i>Short Term Debt</i> (STD) pada perusahaan	
Jasa Asuransi Tahun 2016	111
Lampiran 24. Perhitungan <i>Short Term Debt</i> (STD) pada perusahaan	
Jasa Asuransi Tahun 2017	112
Lampiran 25. Perhitungan <i>Short Term Debt</i> (STD) pada perusahaan	
Jasa Asuransi Tahun 2018	113
Lampiran 26. Perhitungan <i>Long Term Debt</i> (LTD) pada perusahaan	
Jasa Asuransi Tahun 2014	114

Lampiran 27. Perhitungan <i>Long Term Debt</i> (LTD) pada perusahaan Jasa Asuransi Tahun 2015	115
Lampiran 28. Perhitungan <i>Long Term Debt</i> (LTD) pada perusahaan Jasa Asuransi Tahun 2016	116
Lampiran 29. Perhitungan <i>Long Term Debt</i> (LTD) pada perusahaan Jasa Asuransi Tahun 2017	117
Lampiran 30. Perhitungan <i>Long Term Debt</i> (LTD) pada perusahaan Jasa Asuransi Tahun 2018	118
Lampiran 31. Perhitungan <i>Total Debt</i> (TD) pada perusahaan Jasa Asuransi Tahun 2014	119
Lampiran 32. Perhitungan <i>Total Debt</i> (TD) pada perusahaan Jasa Asuransi Tahun 2015	120
Lampiran 33. Perhitungan <i>Total Debt</i> (TD) pada perusahaan Jasa Asuransi Tahun 2016	121
Lampiran 34. Perhitungan <i>Total Debt</i> (TD) pada perusahaan Jasa Asuransi Tahun 2017	122
Lampiran 35. Perhitungan <i>Total Debt</i> (TD) pada perusahaan Jasa Asuransi Tahun 2018	123
Lampiran 36. Perhitungan <i>Return On Equity</i> (ROE) pada perusahaan Jasa Asuransi Tahun 2014	124
Lampiran 37. Perhitungan <i>Return On Equity</i> (ROE) pada perusahaan Jasa Asuransi Tahun 2015	125
Lampiran 38. Perhitungan <i>Return On Equity</i> (ROE) pada perusahaan Jasa Asuransi Tahun 2016	126
Lampiran 39. Perhitungan <i>Return On Equity</i> (ROE) pada perusahaan Jasa Asuransi Tahun 2017	127

Lampiran 40. Perhitungan *Return On Equity* (ROE) pada perusahaan

Jasa Asuransi Tahun 2018 128