

**PENGARUH KINERJA KEUANGAN TERHADAP  
PERTUMBUHAN LABA PADA PERUSAHAAN *FOOD  
AND BEVERAGE* YANG TERDAFTAR DI BURSA  
EFEK INDONESIA PERIODE 2015 – 2019**

**SKRIPSI**

**TALLIA YUWANITA**

**21170000093**



**PROGRAM STUDI STRATA 1 MANAJEMEN  
SEKOLAH TINGGI ILMU EKONOMI INDONESIA  
JAKARTA  
2021**

**PENGARUH KINERJA KEUANGAN TERHADAP  
PERTUMBUHAN LABA PADA PERUSAHAAN *FOOD  
AND BEVERAGE* YANG TERDAFTAR DI BURSA  
EFEK INDONESIA PERIODE 2015 – 2019**

**SKRIPSI**

**TALLIA YUWANITA**

**2117000093**



**SKRIPSI INI DIAJUKAN UNTUK MELENGKAPI SEBAGIAN  
PERSYARATAN MENJADI SARJANA MANAJEMEN**

**PROGRAM STUDI STRATA 1 MANAJEMEN  
SEKOLAH TINGGI ILMU EKONOMI INDONESIA  
JAKARTA  
2021**

## **PERNYATAAN KEASLIAN SKRIPSI**

Saya menyatakan dengan sesungguhnya bahwa skripsi dengan judul :

### **PENGARUH KINERJA KEUANGAN TERHADAP PERTUMBUHAN LABA PADA PERUSAHAAN FOOD AND BEVERAGE YANG TERDAFTAR DI BURSA EFEK INDONESIA PERIODE 2015-2019**

yang disusun untuk melengkapi sebagian persyaratan menjadi Sarjana Manajemen (SM) pada Program Studi Strata 1 Manajemen, Sekolah Tinggi Ilmu Ekonomi Indonesia (STEI) Jakarta, sejauh yang saya ketahui bukan merupakan tiruan, duplikasi ataupun plagiat dari karya ilmiah yang sudah dipublikasikan dan atau pernah dipakai untuk mendapatkan gelar kesarjanaan di lingkungan STEI dan di Perguruan Tinggi lainnya, kecuali bagian yang sumber informasinya dicantumkan sebagaimana mestinya. Jika dikemudian hari dapat dibuktikan bahwa terdapat unsur tiruan, duplikasi ataupun plagiat, maka saya bersedia menerima sanksi sesuai peraturan perundang-undangan yang berlaku.

Jakarta, 25 Agustus 2021



**TALLIA YUWANITA**

NPM 21170000093

## PERSETUJUAN PEMBIMBING

Skripsi dengan judul:

### **PENGARUH KINERJA KEUANGAN TERHADAP PERTUMBUHAN LABA PADA PERUSAHAAN FOOD AND BEVERAGE YANG TERDAFTAR DI BURSA EFEK INDONESIA PERIODE 2015-2019**

yang disusun untuk melengkapi sebagian persyaratan menjadi Sarjana Manajemen (SM) pada program studi S1-Manajemen, Sekolah Tinggi Ilmu Ekonomi Indonesia (STEI) Jakarta. Karya ilmiah ini ditulis dibawah bimbingan Dr. Muhammad Anhar, M.Si.,Ak.,CA dan diketahui oleh Kepala Program Studi S1-Manajemen, serta dinyatakan memenuhi syarat sebagai skripsi di program Studi S-1 Manajemen Sekolah Tinggi Ilmu Ekonomi Indonesia (STEI) Jakarta.

Jakarta, 25 Agustus 2021

Pembimbing



Dr. Muhammad Anhar, M.Si.,Ak.,CA

Kepala Prodi S-1 Manajemen



Muhammad Ramaditya, BBA., M.Sc





## HALAMAN PENGESAHAN

Skripsi dengan judul :

### **PENGARUH KINERJA KEUANGAN TERHADAP PERTUMBUHAN LABA PADA PERUSAHAAN FOOD AND BEVERAGE YANG TERDAFTAR DI BURSA EFEK INDONESIA PERIODE 2015-2019**

Telah diuji dalam suatu sidang skripsi yang diselenggarakan oleh Program Studi S-1 Manajemen Sekolah Tinggi Ilmu Ekonomi Indonesia pada tanggal 25 Agustus 2021 dengan nilai A.

#### Panitia Ujian Skripsi

1.  : Muhammad Ramaditya, BBA., M.Sc  
(Kepala Program Studi S-1 Manajemen)
2.  : Muhammad Anhar, M.Si.,Ak.,CA  
(Dosen Pembimbing)
3.  : Drs. Budiono, M.sc  
(Anggota Penguji I)
4.  : Syahrul Effendi, SE.,MM  
(Anggota Penguji II)

## **KATA PENGANTAR**

Puji syukur dipanjatkan atas kehadiran Allah SWT berkat karunia-Nya. Sehingga penulis dapat menyelesaikan skripsi yang merupakan sebagian persyaratan dalam memperoleh gelar sarjana Manajemen, Sekolah Tinggi Ilmu Ekonomi Indonesia (STEI).

Skripsi ini dapat diselesaikan berkat bantuan, bimbingan dan dorongan dari berbagai pihak, sehingga semua kendala yang dihadapi dapat diatasi dengan baik. Pada kesempatan ini disampaikan ungkapan terimakasih yang tulus kepada:

1. Bapak Dr. Muhammad Anhar, M.Si.,Ak., CA. Selaku dosen pembimbing yang telah menyediakan waktu, tenaga dan pemikirannya untuk membantu kelancaran skripsi ini.
2. Bapak atau Ibu selaku dosen penguji yang telah meluangkan waktu dan tenaga atas saran dan kritikan selama proses sidang
3. Bapak Drs. Ridwan Maronrong, M.Sc selaku ketua Sekolah Tinggi Ilmu ekonomi Indonesia.
4. Bapak Muhammad Ramaditya, BBA., M.Sc selaku kepala program studi Manajemen Sekolah Tinggi Ilmu Ekonomi Indonesia.
5. Seluruh Bapak dan Ibu dosen di Program S1-Manajemen Sekolah Tinggi Ilmu ekonomi Indonesia yang dengan tulus memberikan pendidikan dan pengajaran kepada peneliti selama perkuliahan.
6. Segenap keluarga penulis tercinta yaitu Bapak Maryudi dan Ibu Nursiti selaku orangtua penulis dan Adik tercinta yaitu Larashati Wahyuningtyas yang senantiasa memberikan dukungan kepada penulis dalam keadaan apapun, baik moril maupun materil serta doa dan motivasi agar penulis bisa menyelesaikan kuliah tepat waktu.
7. Teman seperjuangan Dwi Ayu Novriyanti, Fildzahara, Nadya Nurul Fitri, Roudhotul Baridah, Eva Dwi Irma Suryani, Aya Sofia, Puspitasari, Afrindo laoly, Hafshah Khairunnisa, Wakhidah Moya, M. Rizki, Fikri Saputra, Putri Saibatul Aslamiyah dan teman-teman kelas reguler A manajemen angkatan 2017 yang selalu memberi informasi, dukungan, kritik dan saran dalam menyelesaikan skripsi ini.

8. Teruntuk pasangan saya Ryan Chaerul Fatah yang selalu membantu dan memberikan dukungan sehingga penulis bisa menyelesaikan skripsi ini.
9. Serta berbagai pihak yang turut membantu dalam menyelesaikan skripsi ini yang tidak dapat disebutkan satu persatu yang telah memberikan banyak bantuan, dukungan dan saran.

Penulis menyadari sepenuhnya bahwa dalam skripsi ini msaih terdapat kekurangan atau kelemahan. Untuk itu penulis mengharapkan kritik dan saran utnuk penyempurnaan skripsi ini.

Jakarta, 25 Agustus 2021



**TALLIA YUWANITA**  
NPM 21170000093

## **HALAMAN PERNYATAAN PERSETUJUAN PUBLIKASI SKRIPSI UNTUK KEPENTINGAN AKADEMIS**

Sebagai sivitas akademik Sekolah Tinggi Ilmu Ekonomi Indonesia, saya yang bertanda tangan di bawah ini:

Nama : Tallia Yuwanita  
NPM : 21170000093  
Program Studi : S1- Manajemen  
Jenis Karya : Skripsi

demi pengembangan ilmu pengetahuan, menyetujui untuk memberikan kepada Sekolah Tinggi Ilmu Ekonomi Indonesia **Hak Bebas Royalti Noneksklusif (Non- exclusive Royalty- Free Right)** atas skripsi saya yang berjudul:

### **PENGARUH KINERJA KEUANGAN TERHADAP PERTUMBUHAN LABA PADA PERUSAHAAN FOOD AND BEVERAGE YANG TERDAFTAR DI BURSA EFEK INDONESIA PERIODE 2015-2019**

beserta perangkat yang ada (jika diperlukan). Dengan Hak Bebas Royalti Noneksklusif ini Sekolah Tinggi Ilmu Ekonomi Indonesia berhak menyimpan, mengalihmedia/formatkan, mengelola dalam bentuk pangkalan data (database) merawat, dan mempublikasikan skripsi saya selama tetap mencantumkan nama saya sebagai penulis dan sebagai pemilik Hak Cipta.  
Demikian pernyataan ini saya buat dengan sebenarnya.

Dibuat di : Jakarta  
Pada tanggal : 25 Agustus 2021

Yang menyatakan,



Tallia Yuwanita



Tallia Yuwanita  
2117000093  
Program Studi S-1 Manajemen

Dosen Pembimbing :  
Dr. Muhammad Anhar, M.,Si.,Ak.,CA

**PENGARUH KINERJA KEUANGAN  
TERHADAP PERTUMBUHAN LABA PADA  
PERUSAHAAN FOOD AND BEVERAGE  
YANG TERDAFTAR DI BURSA EFEK  
INDONESIA PERIODE 2015-2019**

**ABSTRAK**

Penelitian ini bertujuan untuk mengetahui pengaruh profitabilitas, likuiditas, solvabilitas dan aktivitas terhadap pertumbuhan laba pada perusahaan food and beverage yang terdaftar di Bursa Efek Indonesia tahun 2015-2019. Sample ditentukan dalam metode purposive sampling, dengan jumlah sampel sebanyak 12 perusahaan food and beverage, sehingga total observasi data penelitian ini adalah sebanyak 60 observasi. Data yang digunakan dalam penelitian ini berupa data sekunder. Metoda pengumpulan data menggunakan dokumentasi melalui situs resmi IDX. Teknik analisis data dengan menggunakan analisis regresi data panel dengan alat bantu aplikasi E-Views 10.

Berdasarkan hasil koefisien determinan (R-squared) menunjukkan bahwa nilai Adjusted R-Squared sebesar 0.40965 artinya profitabilitas, likuiditas, solvabilitas dan aktivitas mempengaruhi pertumbuhan laba sebesar 40,97% dan sisanya 59,03% dapat dijelaskan oleh faktor-faktor lain yang tidak diteliti dalam penelitian ini. Hasil dari penelitian ini menunjukkan bahwa profitabilitas (Return On Asset) berpengaruh positif terhadap pertumbuhan laba, likuiditas (Current Ratio) berpengaruh positif tetapi tidak signifikan terhadap pertumbuhan laba, solvabilitas (Debt to Equity Ratio) berpengaruh negatif dan tidak signifikan terhadap pertumbuhan laba, dan Aktivitas (*Total Asset Turnover*) berpengaruh positif dan signifikan terhadap pertumbuhan laba.

***Kata Kunci : Profitabilitas, Likuiditas, Solvabilitas, Aktivitas dan  
Pertumbuhan Laba***

Tallia Yuwanita  
2117000093  
Program Studi S-1 Manajemen

Dosen Pembimbing :  
Dr. Muhammad Anhar, M.,Si.,Ak.,CA

**THE INFLUENCE OF FINANCIAL  
PERFORMANCE ON PROFIT GROWTH IN  
FOOD AND BEVERAGE COMPANIE  
LISTED ON THE INDONESIA STOCK  
EXCHANGE FOR THR 2015-2019**

**ABSTRACT**

*This study aims to determine the influence of profitability, liquidity, solvency and activity on profit growth in food and beverage companies listed on the Indonesia Stock Exchange in 2015-2019. The sample was determined by the purposive sampling method, with a total sample of 12 food and beverage companies, so that the total observations of this research data were 60 observations. The data used in this research is secondary data. The data collection method uses documentation through the official IDX website. The data analysis technique uses panel data regression analysis with the E-Views 10 application tool.*

*Based on the results of the coefficient of determination (R-squared) shows that the value of Adjusted R Square of 0.40965 means that profitability, liquidity, solvency and activity affect profit growth by 40.97% and the remaining 59.03% can be explained by other factors that are not investigated in this study. The results of this study indicate that profitability (Return On Assets) has a positive influence on profit growth, liquidity (Current Ratio) has a positive but not significant influence on profit growth, solvency (Debt to Equity Ratio) has a negative influence but not significant on profit growth, and activity (Total Assets). Turnover) has a positive influence on profit growth.*

**Keywords: Profitability, Liquidity, Solvency, Activity, and Profit Growth**

# DAFTAR ISI

<b>HALAMAN JUDUL .....</b>	<b>i</b>
<b>PERNYATAAN KEASLIAN SKRIPSI.....</b>	<b>ii</b>
<b>PERSETUJUAN PEMBIMBING .....</b>	<b>iii</b>
<b>HALAMAN PENGESAHAN .....</b>	<b>iv</b>
<b>KATA PENGANTAR.....</b>	<b>v</b>
<b>HALAMAN PERNYATAAN PERSETUJUAN PUBLIKASI</b>	
<b>SKRIPSI UNTUK KEPENTINGAN AKADEMIS .....</b>	<b>vii</b>
<b>ABSTRAK.....</b>	<b>viii</b>
<b>ABSTRACT.....</b>	<b>ix</b>
<b>DAFTAR ISI.....</b>	<b>x</b>
<b>DAFTAR TABEL .....</b>	<b>xiii</b>
<b>DAFTAR GAMBAR.....</b>	<b>xiv</b>
<b>DAFTAR LAMPIRAN .....</b>	<b>xv</b>
<b>BAB I PENDAHULUAN .....</b>	<b>1</b>
1.1 Latar Belakang Masalah.....	1
1.2 Perumusan Masalah .....	7
1.3 Tujuan Penelitian .....	7
1.4 Manfaat Penelitian .....	7
<b>BAB II KAJIAN PUSTAKA .....</b>	<b>9</b>
2.1 Review Hasil Penelitian Terdahulu .....	9
2.2 Landasan Teori .....	12
2.2.1 Kinerja Keuangan .....	13
2.2.2 Laporan Keuangan .....	13
2.2.3.1 Fungsi Laporan Keuangan .....	14
2.2.4 Rasio Keuangan .....	14
2.2.4.1 Manfaat Rasio Keuangan.....	18
2.2.4.2 Keunggulan Rasio Keuangan.....	18
2.2.4.3 Kelemahan Rasio Keuangan .....	19
2.2.5 Pertumbuhan Laba .....	19
2.3 Hubungan Antar Variabel .....	19

2.3.1 Pengaruh <i>Return On Asset</i> (ROA) Terhadap Pertumbuhan Laba..	20
2.3.2 Pengaruh <i>Current Ratio</i> (CR) Terhadap Pertumbuhan Laba .....	20
2.3.3 Pengaruh <i>Debt to Equity Ratio</i> (DER) Terhadap Pertumbuhan Laba.....	20
2.3.4 Pengaruh <i>Total Asset Turnover</i> (TATO) Terhadap Pertumbuhan Laba.....	21
2.4 Pengembangan Hipotesis .....	21
2.5 Kerangka Konseptual.....	21
<b>BAB III METODE PENELITIAN .....</b>	<b>23</b>
3.1 Strategi Penelitian.....	23
3.2 Populasi dan Sampel .....	23
3.2.1 Populasi Penelitian.....	23
3.2.2 Sampel Penelitian.....	23
3.3 Data dan Metoda Pengumpulan Data .....	25
3.4 Operasonalisasi Variabel.....	25
3.4.1 Variabel Independen .....	25
3.4.2 Variabel Dependen.....	26
3.5 Metoda Analisa Data .....	27
3.5.1 Metoda Pengolahan Data.....	27
3.5.2 Analisis Statistik Data .....	27
3.5.2.1 Analisis Statistika Deskriptif .....	27
3.5.2.2 Uji Asumsi Klasik .....	28
3.5.2.3 Metode Estimasi Model Regresi Panel.....	29
3.5.2.4 Pemilihan Model Regresi Data Panel.....	30
3.5.2.5 Model Regresi Linier Berganda .....	32
3.5.2.6 Uji Hipotesis.....	32
3.5.2.7 Koefisien Determinasi ( $R^2$ ).....	33
<b>BAB IV HASIL DAN PEMBAHASAN.....</b>	<b>34</b>
4.1 Gambaran Umum Objek Penelitian.....	34
4.2 Analisis Data .....	38
4.2.1 Data Nilai-nilai Variabel .....	38
4.2.2 Analisis Statistik Deskriptif.....	40

4.3 Uji Asumsi Klasik.....	43
4.3.1 Uji Normalitas.....	43
4.3.2 Uji Multikolinearitas .....	43
4.3.3 Uji Heteroskedastisitas .....	44
4.3.4 Uji Autokorelasi.....	45
4.4 Pemilihan Model Regresi Data Panel .....	46
4.4.1 Uji Chow .....	46
4.4.2 Uji Hausman .....	47
4.5 Metode Estimasi Regresi Data Panel.....	47
4.5.1 <i>Fixed Effect Model</i> .....	47
4.6 Analisis Regresi Linier Berganda.....	48
4.7 Koefisien Determinasi ( $R^2$ ) .....	49
4.8 Uji Hipotesis.....	50
4.8.1 Uji Statistik t.....	50
4.8.2 Uji Statistik F.....	51
4.9 Interpretasi Penelitian.....	52
4.9.1 Pengaruh <i>Return On Asset</i> terhadap Pertumbuhan laba.....	52
4.9.2 Pengaruh <i>Current Ratio</i> terhadap Pertumbuhan Laba .....	52
4.9.3 Pengaruh <i>Debt to Equity Ratio</i> terhadap Pertumbuhan Laba .....	53
4.9.4 Pengaruh <i>Total Asset Turnover</i> terhadap Pertumbuhan Laba .....	53
4.9.5 Pengaruh <i>Return On Asset, Current Ratio, Debt to Equity Ratio,</i> <i>Total Asset Turnover</i> , terhadap Pertumbuhan Laba.....	53
<b>BAB V SIMPULAN DAN SARAN.....</b>	<b>54</b>
5.1 Simpulan .....	54
5.2 Saran .....	55
<b>DAFTAR REFERENSI .....</b>	<b>56</b>
<b>DAFTAR RIWAYAT HIDUP PENELITI.....</b>	<b>69</b>

## DAFTAR TABEL

Tabel 3.1 Sampel Penelitian.....	24
Tabel 3.2 Sampel Perusahaan Food and Beverage.....	24
Tabel 3.3 Dasar pengambilan keputusan Uji <i>Durbin- Watson</i> .....	29
Tabel 4.1 Data Nilai Variabel.....	39
Tabel 4.2 Stastik Deskriptif.....	41
Tabel 4.3 Uji Multikolinearitas .....	44
Tabel 4.4 Uji Heteroskedastisitas .....	44
Tabel 4.5 Uji Autokorelasi .....	45
Tabel 4.6 Uji Chow.....	46
Tabel 4.7 Uji Hausman .....	47
Tabel 4.8 Estimasi <i>Fixed Effect Model</i> .....	48
Tabel 4.9 Regresi Data Panel <i>Fixed Effect Model</i> .....	48
Tabel 4.10 Koefisien Determinasi ( $R^2$ ).....	49
Tabel 4.11 Uji Statistik t .....	50
Tabel 4.12 Uji Statistik F .....	52

## **DAFTAR GAMBAR**

Gambar 1.1 Pertumbuhan Laba Makanan dan Minuman Tahun 2015 - 2019.....	6
Gambar 2.1 Kerangka Teoritis .....	22
Gambar 4.1 Histogram Normalitas .....	43

## DAFTAR LAMPIRAN

Lampiran 1. Populasi Penelitian .....	59
Lampiran 2. Sampel Penelitian.....	59
Lampiran 3. Data Nilai Variabel .....	60
Lampiran 4. Hasil Statistik Variabel.....	61
Lampiran 5. Hasil Histogram Normalitas .....	62
Lampiran 6. Hasil Uji Multikolinearitas .....	62
Lampiran 7. Hasil Uji Heteroskedastisitas .....	63
Lampiran 8. Hasil Uji Autokorelasi.....	64
Lampiran 9. Hasil Uji Chow .....	65
Lampiran 10. Hasil Uji Hausman .....	66
Lampiran 11. Hasil Uji Fixed Effect Model .....	67
Lampiran 12. Tabel Durbin Watson .....	67