

**PENGARUH *LEVERAGE*, LIKUIDITAS, DAN
UKURAN PERUSAHAAN TERHADAP
PROFITABILITAS PADA BANK UMUM SYARIAH DI
INDONESIA PERIODE 2017-2020**

SKRIPSI

**SITI AISAH RAHMAH WATI
1117000097**



**PROGRAM STUDI STRATA 1 AKUNTANSI
SEKOLAH TINGGI ILMU EKONOMI INDONESIA
JAKARTA
2021**

**PENGARUH *LEVERAGE*, LIKUIDITAS, DAN
UKURAN PERUSAHAAN TERHADAP
PROFITABILITAS PADA BANK UMUM SYARIAH DI
INDONESIA PERIODE 2017-2020**

SKRIPSI

**SITI AISAH RAHMAH WATI
1117000097**



**SKRIPSI INI DIAJUKAN UNTUK MELENGKAPI SEBAGIAN
PERSYARATAN MENJADI SARJANA AKUNTANSI**

**PROGRAM STUDI STRATA 1 AKUNTANSI
SEKOLAH TINGGI ILMU EKONOMI INDONESIA
JAKARTA
2021**

PERNYATAAN KEASLIAN SKRIPSI

Saya menyatakan dengan sesungguhnya bahwa skripsi dengan judul :

**PENGARUH *LEVERAGE*, LIKUIDITAS, DAN UKURAN PERUSAHAAN
TERHADAP PROFITABILITAS PADA BANK UMUM SYARIAH DI
INDONESIA PERIODE 2017-2020**

yang disusun untuk melengkapi sebagian persyaratan menjadi Sarjana Akuntansi (S.Ak) pada Program Studi Strata 1 Akuntansi, Sekolah Tinggi Ilmu Ekonomi Indonesia (STEI) Jakarta, sejauh yang saya ketahui bukan merupakan tiruan, duplikasi ataupun plagiat dari skripsi yang sudah dipublikasikan dan atau pernah dipakai untuk mendapatkan gelar kesarjanaan di lingkungan STEI dan di Perguruan Tinggi lainnya, kecuali bagian yang sumber informasinya dicantumkan sebagaimana mestinya. Jika dikemudian hari dapat dibuktikan bahwa terdapat unsur tiruan, duplikasi ataupun plagiat, maka saya bersedia menerima sanksi sesuai peraturan perundang-undangan yang berlaku.

Jakarta, 9 Agustus 2021



SITI AISAH RAHMAH WATI
NPM 11170000097

PERSETUJUAN PEMBIMBING

Skripsi dengan judul :

**PENGARUH *LEVERAGE*, LIKUIDITAS, DAN UKURAN PERUSAHAAN
TERHADAP PROFITABILITAS PADA BANK UMUM SYARIAH DI
INDONESIA PERIODE 2017-2020**

dibuat untuk melengkapi sebagian persyaratan menjadi Sarjana Akuntansi (S.Ak) di Program Studi Strata 1 Akuntansi, Sekolah Tinggi Ilmu Ekonomi Indonesia. Skripsi ini ditulis di bawah bimbingan ibu Dr. Uun Sunarsih, SE, M.Si, CSRS, CSRA dan diketahui oleh Kepala Program Studi Strata 1 Akuntansi, serta dinyatakan memenuhi syarat sebagai skripsi pada Program Studi Strata 1 Akuntansi, Sekolah Tinggi Ilmu Ekonomi Indonesia, Jakarta.

Jakarta, 9 Agustus 2021

Pembimbing,



Dr. Uun Sunarsih, SE, M.Si, CSRS, CSRA

Kepala Program Studi S-1 Akuntansi,



Siti Almurni, SE, M.Ak, CAP, CAAT





HALAMAN PENGESAHAN

Skripsi dengan judul :

**PENGARUH *LEVERAGE*, LIKUIDITAS, DAN UKURAN PERUSAHAAN
TERHADAP PROFITABILITAS PADA BANK UMUM SYARIAH DI
INDONESIA PERIODE 2017-2020**

telah diuji dalam suatu sidang skripsi yang diselenggarakan oleh Program Studi S-1 Akuntansi Sekolah Tinggi Ilmu Ekonomi Indonesia pada tanggal 31 Agustus 2021 dengan Nilai A.

Panitia Ujian Skripsi

1.  ; Siti Almurni, SE., M.Ak., CAP., CAAT
(Kepala Program Studi S-1 Akuntansi)
2.  ; Dr. Uun Sunarsih, SE., M.Si., CSRS., CSRA
(Pembimbing)
3.  ; Dr. Irvan Noormansyah
(Ketua Penguji)
4.  ; Drs. Krishna Kamil, Ak., MBA., CPA., CA
(Anggota Penguji)

KATA PENGANTAR

Puji syukur peneliti panjatkan ke hadirat Allah SWT berkat hidayah dan Karunia-Nya, serta segala nikmat yang telah diberikan-Nya, sehingga peneliti dapat menyelesaikan skripsi yang merupakan sebagian persyaratan dalam memperoleh gelar Sarjana Akuntansi di bidang Akuntansi pada Program Studi S-1 Akuntansi, Sekolah Tinggi Ilmu Ekonomi Indonesia (STEI) Jakarta.

Skripsi ini dapat diselesaikan berkat bantuan, bimbingan dan dorongan dari berbagai pihak, sehingga semua kendala yang dihadapi dapat diatasi dengan baik. Pada kesempatan ini disampaikan ungkapan terima kasih yang setulusnya kepada:

1. Ibu Dr. Uun Sunarsih, SE, M.Si, CSRS, CSRA selaku dosen pembimbing yang telah menyediakan waktu, tenaga, pikiran, dan kesabaran untuk mengarahkan penulis dalam penyusunan skripsi ini.
2. Ibu dan Bapak Penguji yang telah menyediakan waktu, tenaga, dan pikiran atas saran dan kritikan selama proses sidang.
3. Bapak H. Agustian Burda, BSBA., MBA selaku Ketua Yayasan Pendidikan Fatahillah Jakarta yang telah memberikan kesempatan saya untuk mendapatkan beasiswa dari awal sampai akhir perkuliahan dan selalu memotivasi saya untuk tetap semangat dalam menyelesaikan studi ini.
4. Bapak H Chairuman Kamal, Lc., MA selaku anggota pembina Yayasan Pendidikan Fatahillah Jakarta sekaligus Kepala sekolah Madrasah Aliyah Fathan Mubina yang telah memberikan saya beasiswa dan bantuan moril maupun material untuk kuliah di Sekolah Tinggi Ilmu Ekonomi Indonesia serta doa dan motivasi nya untuk saya menyelesaikan studi ini.
5. Bapak Drs. Ridwan Maronrong, M.Sc selaku Ketua Sekolah Tinggi Ilmu Ekonomi Indonesia.
6. Ibu Siti Almurni, SE., M.Ak., CAP., CAAT selaku Kepala Program studi S-1 Akuntansi Sekolah Tinggi Ilmu Ekonomi Indonesia.
7. Segenap Dosen di Sekolah Tinggi Ilmu Ekonomi Indonesia (STEI) atas ilmu dan bimbingan yang telah diberikan selama menyelesaikan studi.

8. Orang tua dan keluarga penulis, yakni Bapak Iskandar, Ibu Yayah Rukoyah, kakak dan adik-adikku serta keluarga besar Bapak Lili tercinta terimakasih atas kesabaran dan doanya setiap saat untuk penulis sehingga bisa menyelesaikan skripsi ini.
9. Teman-Teman RMNI, Forum Angkatan 17, serta teman-teman Ligo terimakasih atas doa, motivasi dan semangatnya sehingga peneliti dapat menyelesaikan skripsi ini.
10. Sahabat diperkuliahan Siti Sarah Wulansari, Dewi Sunarsih, Savira Damayanti, dan Siti Fatimah Lawyah Sahabat MA Siti Sarah Wulansari, Siti Nurhaliza dan Kharisma Widyastuti yang selalu mendukung dan mendoakan kelancaran dalam penyusunan skripsi ini.
11. Untuk teman-teman satu bimbingan yang bersama-sama berjuang dan saling menyemangati serta mendoakan dalam menyelesaikan skripsi hingga selesai.
12. Semua pihak yang telah membantu penulis yang tidak bisa disebutkan satu persatu dalam menyelesaikan skripsi ini.

Penulis menyadari sepenuhnya bahwa dalam skripsi ini masih terdapat kekurangan, dan jauh dari kesempurnaan. Untuk itu, penulis mengharapkan kritik dan saran yang bersifat membangun untuk menyempurnakan skripsi ini serta dapat bermanfaat bagi penulis, pembaca dan peneliti selanjutnya.

Jakarta, 9 Agustus 2021



SITI AISAH RAHMAH WATI
NPM 11170000097

HALAMAN PERNYATAAN PERSETUJUAN PUBLIKASI SKRIPSI UNTUK KEPENTINGAN AKADEMIS

Sebagai sivitas akademik Sekolah Tinggi Ilmu Ekonomi Indonesia, saya yang bertanda tangan di bawah ini :

Nama : Siti Aisah Rahmah Wati
NPM : 11170000097
Program Studi : S-1 Akuntansi
Jenis Karya : Skripsi

demi pengembangan ilmu pengetahuan, menyetujui untuk memberikan kepada Sekolah Tinggi Ilmu Ekonomi Indonesia **Hak Bebas Royalti Noneksklusif** (*Non-exclusive Royalty-Free Right*) atas skripsi saya yang berjudul :

PENGARUH *LEVERAGE*, LIKUIDITAS, DAN UKURAN PERUSAHAAN TERHADAP PROFITABILITAS PADA BANK UMUM SYARIAH DI INDONESIA PERIODE 2017-2020

beserta perangkat yang ada (jika diperlukan). Dengan Hak Bebas Royalti Noneksklusif ini Sekolah Tinggi Ilmu Ekonomi Indonesia berhak menyimpan, mengalihmedia/formatkan, mengelola dalam bentuk pangkalan data (*database*) merawat, dan mempublikasikan skripsi saya selama tetap mencantumkan nama saya sebagai penulis dan sebagai pemilik Hak Cipta.

Demikian pernyataan ini saya buat dengan sebenarnya.

Dibuat di : Jakarta
Pada tanggal : 9 Agustus 2021

Yang menyatakan,



Siti Aisah Rahmah Wati

Siti Aisah Rahmah Wati
11170000097
Program Studi S-1 Akuntansi

Dosen Pembimbing :
Dr. Uun Sunarsih, SE, M.Si, CSRS, CSRA

PENGARUH *LEVERAGE*, LIKUIDITAS, DAN UKURAN PERUSAHAAN TERHADAP PROFITABILITAS PADA BANK UMUM SYARIAH DI INDONESIA PERIODE 2017-2020

ABSTRAK

Penelitian ini bertujuan untuk mengetahui Pengaruh *Leverage*, Likuiditas, dan Ukuran perusahaan terhadap Profitabilitas dan layak atau tidaknya model yang diperoleh untuk memprediksi Profitabilitas pada Bank Umum Syariah di Indonesia yang terdaftar di Otoritas Jasa Keuangan (OJK).

Penelitian ini menggunakan strategi penelitian asosiatif dengan tipe kausalitas pendekatan kuantitatif dan metoda data yang digunakan dalam penelitian ini adalah statistik deskriptif, regresi data panel, uji asumsi klasik, uji hipotesis dan koefisien determinasi dengan menggunakan *Eviews 10*. Populasi dari penelitian ini adalah Bank Umum Syariah di Indonesia yang terdaftar di Otoritas Jasa Keuangan (OJK) tahun 2017-2020. Sampel ditentukan berdasarkan metode *purposive sampling*, dengan jumlah sampel sebanyak 12 Bank Umum Syariah di Indonesia sehingga total observasi dalam penelitian ini sebanyak 48 observasi. Data yang digunakan dalam penelitian ini adalah data sekunder. Metode pengumpulan data menggunakan metode dokumentasi melalui situs resmi OJK : www.ojk.go.id Pengujian hipotesis dengan menggunakan uji t.

Berdasarkan hasil regresi linier data panel dengan tingkat signifikansi 5% maka hasil penelitian ini menyimpulkan bahwa (1) *Leverage* berpengaruh positif dan signifikan terhadap Profitabilitas, hal ini dikarenakan semakin meningkatnya hutang yang digunakan, dapat meningkatkan profitabilitas yang dihasilkan. (2) Likuiditas tidak berpengaruh signifikan terhadap Profitabilitas, hal ini dikarenakan tinggi rendahnya kemampuan perusahaan dalam membayar hutang jangka pendeknya tidak mempengaruhi terhadap besar kecilnya profitabilitas dalam perusahaan. (3) Ukuran perusahaan berpengaruh positif dan signifikan terhadap Profitabilitas, hal ini dikarenakan perusahaan besar lebih mendapatkan tekanan dari investor sehingga banyaknya investor yang berinvestasi hal tersebut dapat meningkatkan profitabilitas.

Kata Kunci : *Leverage*, Likuiditas, Ukuran perusahaan, dan Profitabilitas.

Siti Aisah Rahmah Wati
11170000097
Program Studi S-1 Akuntansi

Dosen Pembimbing :
Dr. Uun Sunarsih, SE, M.Si, CSRS, CSRA

***ANALYSIS OF THE EFFECT OF LEVERAGE, LIQUIDITY, AND
COMPANY SIZE ON PROFITABILITY IN SHARIA COMMERCIAL
BANKS IN INDONESIA PERIOD 2017-2020***

ABSTRACT

This study aims to determine the Analysis of the Effect of Leverage, Liquidity, and Company Size on Profitability and whether or not the model obtained is feasible to predict Profitability at Islamic Commercial Banks in Indonesia registered with the Financial Services Authority (OJK).

This study uses an associative research strategy with a causal type of quantitative approach and the data analysis methods used in this study are descriptive statistical analysis, panel data regression analysis, classical assumption test, hypothesis testing and coefficient of determination using Eviews 10. The population of this study is Bank General Sharia in Indonesia registered with the Financial Services Authority (OJK) in 2017-2020. The sample was determined based on the purposive sampling method, with a total sample of 12 Islamic Commercial Banks in Indonesia so that the total observations in this study were 48 observations. The data used in this research is secondary data. The data collection method uses the documentation method through the OJK official website: www.ojk.go.id. Hypothesis testing using t test.

Based on the results of linear regression of panel data with a significance level of 5%, the results of this study conclude that (1) Leverage has a positive and significant effect on profitability, this is because the increasing debt used can increase the resulting profitability. (2) Liquidity has no significant effect on profitability, this is because the level of the company's ability to pay in the short term does not affect the size of the company's profitability. (3) Company size has a positive and significant effect on profitability, this is because large companies get more pressure from investors so that more investors invest, it can increase profitability.

Keywords: Leverage, Liquidity, Company Size, and Profitability.

DAFTAR ISI

HALAMAN JUDUL.....	i
PERNYATAAN KEASLIAN SKRIPSI.....	ii
PERSETUJUAN PEMBIMBING.....	iii
HALAMAN PENGESAHAN.....	iv
KATA PENGANTAR	v
HALAMAN PERNYATAAN PERSETUJUAN PUBLIKASI.....	vii
ABSTRAK	viii
ABSTRACT.....	ix
DAFTAR ISI.....	x
DAFTAR TABEL.....	xiv
DAFTAR GAMBAR	xv
DAFTAR LAMPIRAN	xvi
BAB I PENDAHULUAN.....	1
1.1. Latar Belakang Masalah.....	1
1.2. Perumusan Masalah.....	5
1.3. Tujuan Penelitian.....	6
1.4. Manfaat Penelitian.....	6
BAB II KAJIAN PUSTAKA	7
2.1. Review Hasil – Hasil Penelitian Terdahulu	7
2.2. Landasan Teori	11
2.2.1. Rasio Keuangan.....	11
2.2.2. Analisis Rasio Keuangan	12
2.2.3. <i>Leverage</i>	13
2.2.3.1. Pengertian <i>Leverage</i>	13
2.2.3.2. Rasio <i>Leverage</i>	14
2.2.3.3. Tujuan dan Manfaat Rasio <i>Leverage</i>	14
2.2.3.4. Jenis-Jenis Rasio <i>Leverage</i>	15
2.2.4. Likuiditas.....	16
2.2.4.1. Pengertian Likuiditas.....	16

2.2.4.2. Tujuan dan Manfaat Rasio Likuiditas	17
2.2.4.3. Jenis – Jenis Rasio Likuiditas.....	18
2.2.5. Ukuran perusahaan.....	20
2.2.6. Profitabilitas	21
2.2.6.1. Pengertian Profitabilitas	21
2.2.6.2. Tujuan dan Manfaat Rasio Profitabilitas.....	22
2.2.6.3. Jenis–Jenis Rasio Profitabilitas	23
2.3. Hubungan Antar Variabel Penelitian	25
2.3.1. Pengaruh <i>Leverage</i> terhadap Profitabilitas	25
2.3.2. Pengaruh Likuiditas terhadap Profitabilitas	26
2.3.3. Pengaruh Ukuran perusahaan terhadap Profitabilitas	27
2.4. Pengembangan Hipotesis	27
2.5. Kerangka Konseptual Penelitian	28
BAB III METODA PENELITIAN.....	29
3.1. Strategi Penelitian	29
3.2. Populasi dan Sampel Penelitian	29
3.2.1. Populasi Penelitian	29
3.2.2. Sampel Penelitian.....	30
3.3. Data dan Metoda Pengumpulan Data.....	32
3.3.1. Data Penelitian	32
3.3.2. Metoda Pengumpulan Data	33
3.4. Operasionalisasi Variabel.....	33
3.5. Metoda Analisis Data	34
3.5.1. Analisis Statistik Deskriptif	34
3.5.2. Metoda Estimasi Model Regresi Data Panel.....	35
3.5.2.1. <i>Common Effect Model</i> (CEM)	35
3.5.2.2. <i>Fixed Effect Model</i> (FEM).....	36
3.5.2.3. <i>Random Effect Model</i> (REM)	36
3.5.3. Pemilihan Model Regresi Data Panel.....	36
3.5.3.1. Uji Chow (<i>Chow Test</i>)	36
3.5.3.2. Uji Hausman (<i>Hausman Test</i>)	37
3.5.3.3. Uji Lagrange Multiplier (<i>LM Test</i>).....	38

3.5.4. Uji Asumsi Klasik	38
3.5.4.1. Uji Normalitas	38
3.5.4.2. Uji Multikolinearitas.....	39
3.5.4.3. Uji Heteroskedastisitas	39
3.5.4.4. Uji Autokorelasi.....	40
3.5.5. Analisis Regresi Data Panel	40
3.5.6. Model Pengujian Hipotesis	41
3.5.6.1. Uji Model F (Uji F).....	42
3.5.6.2. Uji Pengaruh (Uji t)	42
3.5.7. Koefisien Determinasi (R^2)	43
BAB IV HASIL DAN PEMBAHASAN	44
4.1. Gambaran Umum Obyek Penelitian	44
4.1.1. Profil Singkat Bank Umum Syariah.....	44
4.2. Hasil dan Pembahasan	46
4.2.1. Analisis Statistik Deskriptif	46
4.2.1.1. Deskripsi <i>Leverage</i>	46
4.2.1.2. Deskripsi Likuiditas.....	47
4.2.1.3. Deskripsi Ukuran perusahaan	47
4.2.1.4. Deskripsi Profitabilitas	48
4.2.2. Metoda Estimasi Model Regresi Data Panel.....	48
4.2.2.1. Common Effect Model (CEM).....	48
4.2.2.2. Fixed Effect Model (FEM)	49
4.2.2.3. Random Effect Model (REM)	50
4.2.3. Pemilihan Model Regresi Data Panel.....	51
4.2.3.1. Uji Chow (<i>Chow Test</i>)	51
4.2.3.2. Uji Hausman (<i>Hausman Test</i>)	52
4.2.3.3. Uji Lagrange Multiplier (<i>LM Test</i>).....	52
4.2.4. Keimpulan Model.....	53
4.2.5. Uji Asumsi Klasik	55
4.2.5.1. Uji Normalitas	55
4.2.5.2. Uji Multikolinearitas.....	56
4.2.5.3. Uji Heteroskedastisitas	56

4.2.5.4. Uji Autokorelasi.....	57
4.2.6. Analisis Regresi Data Panel	58
4.2.7. Pengujian Hipotesis.....	60
4.2.7.1. Uji Model (Uji F).....	60
4.2.7.2. Uji Pengaruh (Uji t)	61
4.2.8. Koefisien Determinasi (R^2)	62
4.3. Pembahasan Hasil Penelitian	63
4.3.1. Pengaruh <i>Leverage</i> Terhadap Profitabilitas	63
4.3.2. Pengaruh Likuiditas Terhadap Profitabilitas	64
4.3.3. Pengaruh Ukuran perusahaan Terhadap Profitabilitas	65
BAB V SIMPULAN DAN SARAN	67
5.1. Simpulan.....	67
5.2. Saran.....	68
5.3. Keterbatasan penelitian dan Pengembangan Penelitian Selanjutnya .	69
5.3.1. Keterbatasan Penelitian	69
5.3.2. Pengembangan Penelitian Selanjutnya.....	69
DAFTAR REFERENSI	70

DAFTAR TABEL

Tabel 3.1 Populasi Bank Umum Syariah	30
Tabel 3.2 Penentuan Sampel	31
Tabel 3.3 Sampel Bank Umum Syariah	31
Tabel 3.4 BUS yang mengalami kerugian pada tahun 2017-2020.....	32
Tabel 4.1 Hasil Statistik Deskriptif	46
Tabel 4.2 Hasil Regresi Data Panel Common Effect Model.....	49
Tabel 4.3 Hasil Regresi Data Panel Fixed Effect Model.....	49
Tabel 4.4 Hasil Regresi Data Panel Random Effect Model	50
Tabel 4.5 Hasil Uji Chow	51
Tabel 4.6 Hasil Uji Hausman	52
Tabel 4.7 Hasil Uji Lagrange Multiplier	53
Tabel 4.8 Hasil Uji Pemilihan Model Regresi Data Panel	53
Tabel 4.9 Hasil Uji Multikolinearitas	56
Tabel 4.10 Hasil Uji Heteroskedastisitas	57
Tabel 4.11 Hasil Uji Autokorelasi.....	58
Tabel 4.12 Hasil Uji Regresi Data Panel.....	58
Tabel 4.13 Hasil Uji F	60
Tabel 4.14 Hasil Uji t	61
Tabel 4.15 Hasil Uji Koefisien Determinasi (R^2).....	63

DAFTAR GAMBAR

Gambar 2.1 Kerangka Konseptual Penelitian.....	28
Gambar 4.1 Grafik Uji Normalitas	55

DAFTAR LAMPIRAN

Lampiran 1 Data Sampel Penelitian.....	75
Lampiran 2 Data Penelitian (Data Mentah)	75
Lampiran 3 Data <i>Leverage</i> , Likuiditas, Ukuran perusahaan dan Profitabilitas tahun 2017-2020	80
Lampiran 4 Output Eviews 10	82
Lampiran 5 Tabel Durbin Watson.....	88
Lampiran 6 Tabel F.....	89
Lampiran 7 Tabel t	91
Lampiran 8 Daftar Riwayat Hidup Peneliti.....	93