

**ANALISIS KINERJA KEUANGAN
PERUSAHAAN SEBELUM DAN SETELAH IPO
YANG TERDAFTAR DIBURSA EFEK
INDONESIA
(Studi Kasus Perusahaan yang Listing Tahun 2018)**

SKRIPSI

**ONAKA GILLANI LOUIS
21197000106**



**PROGRAM STUDI STRATA 1 (S-1) MANAJEMEN
SEKOLAH TINGGI ILMU EKONOMI INDONESIA
JAKARTA
2021**

**ANALISIS KINERJA KEUANGAN PERUSAHAAN
SEBELUM DAN SETELAH IPO YANG
TERDAFTAR DIBURSA EFEK INDONESIA
(Studi Kasus Perusahaan yang Listing Tahun 2018)**

SKRIPSI

**ONAKA GILLANI LOUIS
21197000106**



**SKRIPSI INI DIAJUKAN UNTUK MELENGKAPI SEBAGIAN
PERSYARATAN MENJADI SARJANA MANAJEMEN**

**PROGRAM STUDI STRATA 1 MANAJEMEN
SEKOLAH TINGGI ILMU EKONOMI INDONESIA
JAKARTA
2021**

PERNYATAAN KEASLIAN SKRIPSI

Saya menyatakan dengan sesungguhnya bahwa skripsi dengan judul:

ANALISIS KINERJA KEUANGAN PERUSAHAAN SEBELUM DAN SETELAH IPO YANG TERDAFTAR DIBURSA EFEK INDONESIA (STUDI KASUS PERUSAHAAN YANG LISTING TAHUN 2018)

Yang disusun untuk melengkapi sebagian persyaratan menjadi Sarjana Manajemen (SM) pada program Studi S-1 Manajemen, Sekolah Tinggi Ilmu Ekonomi Indonesia (STEI) Jakarta, sejauh yang saya ketahui bukan merupakan tiruan, duplikasi ataupun plagiat dari karya ilmiah yang sudah dipublikasikan dan atau pernah dipakai untuk mendapatkan gelar kesarjanaan di lingkungan sekolah tinggi ilmu ekonomi Indonesia (STEI) dan di perguruan tinggi lainnya. Kecuali bagian yang sumber informasinya dicantumkan sebagaimana mestinya. Jika dikemudian hari dapat dibuktikan bahwa terdapat unsur tiruan, duplikasi ataupun plagiat, maka saya bersedia menerima sanksi sesuai peraturan perundang-undangan yang berlaku.

Jakarta, 06 Agustus 2021



Onaka Gillani Louis

NPK. 21197000106

PERSETUJUAN PEMBIMBING

Skripsi dengan judul:

ANALISIS KINERJA KEUANGAN PERUSAHAAN SEBELUM DAN
SETELAH IPO YANG TERDAFTAR DIBURSA EFEK INDONESIA
(STUDI KASUS PERUSAHAAN YANG LISTING TAHUN 2018)

Dibuat untuk melengkapi sebagian persyaratan menjadi Sarjana Manajemen (SM) di Program Studi S-1 Manajemen, Sekolah Tinggi Ilmu Ekonomi Indonesia (STEI). Skripsi ini ditulis dibawah bimbingan Ibu Dra. Pristina Hermastuti S, MBA dan diketahui oleh Kepala Program Studi S-1 Manajemen, serta dinyatakan memenuhi syarat sebagai skripsi di program Studi S-1 Manajemen, Sekolah Tinggi Ilmu Ekonomi Indonesia (STEI).

Jakarta, 06 Agustus 2021

Menyetujui

Mengetahui

Pembimbing

Kepala Program Studi S-1 Manajemen



Dra. Pristina Hermastuti S, MBA



digitally signed



Muhammad Ramaditya BBA. Msc





HALAMAN PENGESAHAN

Skripsi dengan judul :

ANALISIS KINERJA KEUANGAN PERUSAHAAN SEBELUM DAN SETELAH IPO YANG TERDAFTAR DIBURSA EFEK INDONESIA (STUDI KASUS PERUSAHAAN YANG LISTING TAHUN 2018)

Telah diuji dalam suatu sidang skripsi yang diselenggarakan oleh program Studi S-1 Manajemen Sekolah Tinggi Ilmu Ekonomi Indonesia pada tanggal dengan nilai ____

Panitia Ujian Skripsi

1.  : Muhammad Ramaditya BBA, MSc
(Kepala Program Studi S-1 Manajemen)
2.  : Dra. Pristina Hermastuti S, MBA
(Pembimbing)
3.  : Dr M. Anhar, M.Si.,Ak.,CA.
(Anggota Penguji)
4.  : Imelda Aprileny, SE., ME
(Anggota Penguji)

KATA PENGANTAR

Puji syukur penulis panjatkan kehadirat Tuhan Yang Maha Esa yang telah melimpahkan segenap berkahnya sehingga penulis dapat menyelesaikan karya ilmiah yang merupakan sebagian, persyaratan dalam memperoleh gelar Strata Satu Manajemen (S.M) Sekolah Tinggi Ilmu Ekonomi Indonesia (STEI), Jakarta

Karya ilmiah ini dapat diselesaikan berkat bantuan, bimbingan dan dorongan dari berbagai pihak, sehingga semua kendala yang dihadapi dapat diatasi dengan baik. Pada kesempatan ini disampaikan ungkapan terima kasih yang setulusnya kepada:

1. Ibu Dra. Pristina Hermastuti S, MBA selaku Dosen Pembimbing yang telah menyediakan waktu tenaga dan pikiran untuk mengarahkan peneliti dalam penyusunan skripsi.
2. Bapak Dr M. Anhar, M.Si.,Ak.,CA. dan Ibu Imelda Aprileny, SE., ME selaku dosen penguji yang telah meluangkan waktu dan tenaga atas saran dan kritikan selama proses sidang.
3. Bapak Drs. Ridwan Maronrong, MSc selaku Ketua Sekolah Tinggi Ilmu Ekonomi Indonesia, Jakarta
4. Bapak Muhammad Ramaditya, BBA., MSc selaku Kepala Program Studi S-1 Manajemen Sekolah Tinggi Ilmu Ekonomi Indonesia (STEI)
5. Segenap jajaran dosen di program S-1 Manajemen STEI atas ilmu yang telah diberikan selama penulis menyelesaikan skripsi.
6. Orang Tua dan Keluarga yang selalu memberikan kasih sayang dan dukungan moril dan materil serta semangat agar dapat menyelesaikan skripsi ini.
7. Seluruh teman-teman S-1 Manajemen STEI, Ka Fajar selaku pelatih tim basket putri STEI dan Tim basket putri stei yang sama sama merasakan pahit dan manisnya selama studi di STEI.
8. Teman baik saya Nathania CO, Fransisca Walandouw dan Veren Titania yang menyemangati, membantu dan selalu mengingatkan untuk pengerjaan skripsi ini

Peneliti menyadari sepenuhnya bahwa dalam penulisan karya ilmiah ini masih terdapat kekurangan/kelemahan baik materi maupun teknik penyajiannya. Untuk itu, kritik dan saran yang membangun sangat penulis harapkan demi kebaikan di masa yang akan mendatang.

Harapan penulis semoga dengan adanya tugas akhir ini dapat menambah wawasan kepada penulis-penulis selanjutnya dan bagi siapa saja yang membacanya.

Jakarta, 06 Agustus 2021

A handwritten signature in black ink, appearing to read 'Onaka Gillani Louis', with a stylized 'G' and 'L'.

Onaka Gillani Louis

21197000162

**HALAMAN PERNYATAAN PERSETUJUAN PUBLIKASI
SKRIPSI UNTUK KEPENTINGAN AKADEMIS**

Sebagai aktivis akademik Sekolah Tinggi Ilmu Ekonomi Indonesia, saya yang bertanda tangan dibawah ini:

Nama : Onaka Gillani Louis
NPM : 21197000106
Program Studi : S-1 Manajemen
Jenis Karya : Skripsi

Demi pengembangan ilmu pengetahuan, menyetujui untuk memberikan kepada Sekolah Tinggi Ilmu Ekonomi Indonesia **Hak Bebas Royalti Noneksklusif** (*Non-exclusive Royalty-Free Right*) atas skripsi saya yang berjudul:

**ANALISIS KINERJA KEUANGAN PERUSAHAAN SEBELUM DAN
SETELAH IPO YANG TERDAFTAR DIBURSA EFEK INDONESIA
(STUDI KASUS PERUSAHAAN YANG LISTING TAHUN 2018)**

Beserta perangkat yang ada (jika diperlukan). Dengan Hak Bebas Royalti Noneksklusif ini Sekolah Tinggi Ilmu Ekonomi Indonesia berhak menyimpan, mengalihmedia/formatkan, mengelola dalam bentuk pangkalan data (*database*) merawat dan mempublikasikan skripsi saya selama tetap mencantumkan nama saya sebagai pelunus dan sebagai pemilik Hak Cipta.

Demikian pernyataan ini saya buat dengan sebenarnya.

Dibuat di : Jakarta
Pada tanggal : 06 Agustus 2021

Yang menyatakan,



Onaka Gillani Louis

Onaka Gillani Louis

Dosen Pembimbing:

21197000106

Dra. Pristina Hermastuti S, MBA

Program Studi S-1 Manajemen

**ANALISIS KINERJA KEUANGAN PERUSAHAAN SEBELUM DAN
SETELAH IPO YANG TERDAFTAR DIBURSA EFEK INDONESIA
(STUDI KASUS PERUSAHAAN YANG LISTING TAHUN 2018)**

ABSTRAK

Penelitian ini bertujuan untuk menguji IPO memberikan pengaruh signifikan terhadap kinerja perusahaan dengan menggunakan analisis rasio menggunakan Current Ratio, Debt to Equity Ratio, Net Profit Margin dan Total Assets Turnover sebelum dan setelah perusahaan yang melakukan IPO di tahun 2018. Penelitian ini menggunakan jenis penelitian komparatif dengan pendekatan kuantitatif dengan mengukur skala rasio yang diuji secara parsial dengan menggunakan Paired Sample T-test. Teknik pengumpulan data menggunakan metode sekunder dengan adanya perantara yang tersedia dalam Bursa Efek Indonesia (BEI) www.idx.co.id. Hasil Penelitian memperlihatkan bahwa Current Ratio dan Debt to Equity Ratio berpengaruh signifikan terhadap perusahaan yang telah melakukan IPO serta tercatat dalam BEI. Namun Net Profit Margin dan Total Assets Turnover tidak berpengaruh signifikan terhadap perusahaan yang telah melakukan IPO yang tercatat dalam BEI.

Kata Kunci: Current Ratio, Debt to Equity Ratio, Net Profit Margin, Total Asset Turnover, Initial Public Offering, Kinerja Keuangan, Rasio Keuangan, BEI

Onaka Gillani Louis

Dosen Pembimbing:

21197000106

Dra. Pristina Hermastuti S, MBA

Program Studi S-1 Management

**ANALISIS KINERJA KEUANGAN PERUSAHAAN SEBELUM DAN
SETELAH IPO YANG TERDAFTAR DIBURSA EFEK INDONESIA
(STUDI KASUS PERUSAHAAN YANG LISTING TAHUN 2018)**

ABSTRACT

This study aims to test the IPO has a significant effect on the company's performance by using ratio analysis using the Current Ratio, Debt to Equity Ratio, Net Profit Margin and Total Assets Turnover before and after the company that conducted the IPO in 2018. This study uses a comparative type of research with quantitative approach by measuring the ratio scale which was tested partially by using the Paired Sample T-test. The data collection technique uses a secondary method with an intermediary available on the Indonesia Stock Exchange (IDX) www.idx.co.id. The results of the study show that the Current Ratio and Debt to Equity Ratio have a significant effect on companies that have conducted IPOs and are listed on the IDX. However, Net Profit Margin and Total Assets Turnover have no significant effect on companies that have conducted IPOs listed on the IDX.

Keywords: Current Ratio, Debt to Equity Ratio, Net Profit Margin, Total Asset Turnover, Initial Public Offering, Financial Performance, Financial Ratios, IDX

DAFTAR ISI

PERNYATAAN KEASLIAN SKRIPSI.....	i
PERSETUJUAN PEMBIMBING.....	ii
HALAMAN PENGESAHAN.....	iii
KATA PENGANTAR	iv
DAFTAR ISI.....	ix
DAFTAR TABEL.....	xi
DAFTAR GAMBAR	xii
DAFTAR LAMPIRAN.....	xiii
BAB I.....	1
PENDAHULUAN	1
1.1 Latar Belakang	1
1.2 Rumusan Masalah	4
1.3 Tujuan Penelitian.....	4
1.4 Manfaat Penelitian.....	5
BAB II.....	6
KAJIAN PUSTAKA.....	6
2.1 Review Hasil Penelitian Terdahulu	6
2.2 Landasan Teori	11
2.2.1 IPO	11
2.2.2 Kinerja Perusahaan.....	12
2.2.3 Analisis Rasio	16
2.3 Hubungan antar Variabel Penelitian dan Pengembangan Hipotesis.....	19
2.3.1 Pengaruh IPO terhadap Rasio Likuiditas	19
2.3.2 Pengaruh IPO terhadap Rasio Solvabilitas	20
2.3.3 Pengaruh IPO terhadap Rasio Profitabilitas.....	21
2.3.4 Pengaruh IPO terhadap Rasio Aktivitas.....	22
2.5 Kerangka Konseptual Penelitian.....	24
BAB III	25

METODE PENELITIAN.....	25
3.1 Strategi Penelitian.....	25
3.2 Populasi dan Sampel.....	25
3.2.1 Populasi.....	25
3.2.2 Sampel.....	25
3.3 Data dan Metode Pengumpulan Data.....	27
3.4 Operasional Variabel.....	27
3.5 Metode Analisis Data.....	29
3.5.1 Metode Pengolahan Data.....	29
3.5.2 Metode Penyajian Data.....	30
3.6 Pengujian Hipotesis.....	31
BAB IV.....	33
HASIL PENELITIAN DAN PEMBAHASAN.....	33
4.1 Deskripsi Objek Penelitian.....	33
4.2 Deskripsi Data.....	33
4.3 Analisis Statistik Data.....	41
4.3.1 Hasil Pengujian Statistik Deskriptif.....	41
4.3.2 Hasil Uji Normalitas.....	44
4.3.3 Hasil Pengujian Hipotesis.....	48
BAB V.....	54
SIMPULAN DAN SARAN.....	54
5.1 Simpulan.....	54
5.2 Saran.....	56
DAFTAR REFERENSI.....	57
LAMPIRAN.....	59
SURAT PERNYATAAN.....	73

DAFTAR TABEL

	Halaman
Tabel 3.1 Seleksi Sampel.....	26
Tabel 3.2 Sampel Penelitian.....	26
Tabel 3.3 Operasional Variabel.....	27
Tabel 4.1 Analisis Deskriptif.....	41
Tabel 4.2 Hasil Uji Normalitas Current Ratio.....	45
Tabel 4.3 Hasil Uji Normalitas Debt to Equity Ratio.....	46
Tabel 4.4 Hasil Uji Normalitas Net Profit Margin.....	47
Tabel 4.5 Hasil Uji Normalitas Total Assets Turnover.....	48
Tabel 4.6 Hasil Uji Paired Sample T-test Current Ratio.....	49
Tabel 4.7 Hasil Uji Paired Sample T-test Debt to Equity Ratio.....	50
Tabel 4.8 Hasil Uji Paired Sample T-test Net Profit Margin.....	51
Tabel 4.9 Hasil Uji Paired Sample T-test Total Assets Turnover.....	52

DAFTAR GAMBAR

	Halaman
Gambar 2.1 Kerangka Konseptual Penelitian.....	24
Gambar 4.1 Grafik Uji Normalitas Current Ratio.....	45
Gambar 4.2 Grafik Uji Normalitas Debt to Equity Ratio.....	46
Gambar 4.3 Grafik Uji Normalitas Net Profit Margin.....	47
Gambar 4.4 Grafik Uji Normalitas Total Assets Turnover	48

DAFTAR LAMPIRAN

	Halaman
Lampiran 1 Data Laporan Keuangan Sebelum IPO.....	59
Lampiran 2 Data Laporan Keuangan Setelah IPO.....	61
Lampiran 3 Data Rasio Likuiditas.....	63
Lampiran 4 Data Rasio Solvabilitas.....	64
Lampiran 5 Data Rasio Profitabilitas.....	65
Lampiran 6 Data Rasio Aktivitas.....	66
Lampiran 7 Analisis Deskriptif Sebelum IPO.....	67
Lampiran 8 Analisis Deskriptif Setelah IPO.....	68
Lampiran 9 Hasil Uji Hipotesis Pertama.....	69
Lampiran 10 Hasil Uji Hipotesis Kedua.....	70
Lampiran 11 Hasil Uji Hipotesis Ketiga.....	71
Lampiran 12 Hasil Uji Hipotesis Keempat.....	72