

**PENGARUH PERTUMBUHAN ASET, LIKUIDITAS DAN
STRUKTUR MODAL TERHADAP *SALES GROWTH***

**Studi pada Perusahaan Industri Manufaktur yang terdaftar
di Bursa Efek Indonesia periode 2017-2019**

SKRIPSI

**DESI MAYASARI MANURUNG
1114600673**



**PROGRAM STUDI STRATA 1 AKUNTANSI
SEKOLAH TINGGI ILMU EKONOMI INDONESIA
JAKARTA
2021**

**PENGARUH PERTUMBUHAN ASET, LIKUIDITAS DAN
STRUKTUR MODAL TERHADAP *SALES GROWTH***

**Studi pada Perusahaan Industri Manufaktur yang terdaftar
di Bursa Efek Indonesia periode 2017-2019**

SKRIPSI

**DESI MAYASARI MANURUNG
1114600673**



**SKRIPSI INI DIAJUKAN UNTUK MELENGKAPI SEBAGIAN
PERSYARATAN MENJADI SARJANA AKUNTANSI**

**PROGRAM STUDI STRATA 1 AKUNTANSI
SEKOLAH TINGGI ILMU EKONOMI INDONESIA
JAKARTA
2021**

PERNYATAAN KEASLIAN SKRIPSI

Saya menyatakan dengan sesungguhnya bahwa skripsi dengan judul :

PENGARUH PERTUMBUHAN ASET, LIKUIDITAS DAN STRUKTUR MODAL TERHADAP *SALES GROWTH*

**Studi pada Perusahaan Industri Manufaktur yang terdaftar
di Bursa Efek Indonesia periode 2017-2019**

yang disusun untuk melengkapi sebagian persyaratan menjadi Sarjana Akuntansi (S.Ak) pada Program Studi S-1 Akuntansi, Sekolah Tinggi Ilmu Ekonomi Indonesia (STEI), Jakarta, sejauh yang saya ketahui bukan merupakan tiruan, duplikasi ataupun plagiat dari skripsi yang sudah dipublikasikan dan atau pernah dipakai untuk mendapatkan gelar kesarjanaan di lingkungan Sekolah Tinggi Ilmu Ekonomi Indonesia (STEI) dan di Perguruan Tinggi lainnya, kecuali bagian yang sumber informasinya dicantumkan sebagaimana mestinya.

Jakarta, 30 Maret 2021



Desi Mayasari Manurung
NPM. 1114600673

PERSETUJUAN PEMBIMBING

Skripsi dengan judul :

**PENGARUH PERTUMBUHAN ASET, LIKUIDITAS DAN
STRUKTUR MODAL TERHADAP *SALES GROWTH*
Studi pada Perusahaan Industri Manufaktur yang terdaftar
di Bursa Efek Indonesia periode 2017-2019**

dibuat untuk melengkapi sebagian persyaratan menjadi Sarjana Akuntansi (S.Ak) dengan Program Studi S-1 Akuntansi, Sekolah Tinggi Ilmu Ekonomi Indonesia (STEI). Skripsi ini ditulis dibawah bimbingan Krisnando, SE., M.Ak dan diketahui oleh Kepala Program Studi Akuntansi, serta dinyatakan memenuhi syarat sebagai skripsi di Program Studi S-1 Akuntansi, Sekolah Tinggi Ilmu Ekonomi Indonesia (STEI).

Jakarta, 30 Maret 2021

Menyetujui
Pembimbing,



Krisnando, SE., M.Ak

Mengetahui
Kepala Program Studi S-1 Akuntansi,



Siti Almurni, SE., M.Ak., CAP, CAAT

HALAMAN PENGESAHAN



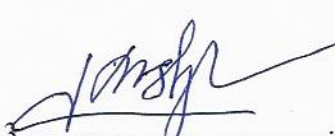

Skripsi dengan judul :

PENGARUH PERTUMBUHAN ASET, LIKUIDITAS DAN STRUKTUR MODAL TERHADAP *SALES GROWTH*

**Studi pada Perusahaan Industri Manufaktur yang terdaftar
di Bursa Efek Indonesia periode 2017-2019**

telah diuji dalam suatu sidang skripsi yang diselenggarakan oleh Program Studi S-1 Akuntansi, Sekolah Tinggi Ilmu Ekonomi Indonesia (STEI) pada tanggal 23 Februari 2021 dengan nilai **B+**

Panitia Ujian Skripsi :

- 1.....; Siti Almurni, SE., M.Ak., CAP., CAAT
(Kepala Program Studi S-1 Akuntansi)
- 2.....; Krisnando, SE., M.Ak
(Pembimbing)
- 3.....; Drs. Krishna Kamil, Ak., MBA, CPA., CA
(Anggota Penguji I)
- 4.....; Flourien Nurul CH, SE., M.Si., Ak., CA
(Anggota Penguji II)

KATA PENGANTAR

Puji syukur ke hadirat Tuhan yang telah melimpahkan rahmat dan karunia-Nya sehingga peneliti dapat menyelesaikan skripsi yang merupakan persyaratan dalam meraih gelar Sarjana Akuntansi (S.Ak) di Sekolah Tinggi Ilmu Ekonomi Indonesia (STEI).

Skripsi ini dapat diselesaikan berkat bantuan, bimbingan, dan arahan dari berbagai pihak, sehingga kendala yang dihadapi dapat terselesaikan dengan baik. Pada kesempatan ini, peneliti mengucapkan rasa terima kasih yang sedalam-dalamnya kepada :

1. Bapak Krisnando, SE., M.Ak selaku dosen pembimbing yang telah sabar membimbing peneliti dalam menyelesaikan skripsi.
2. Bapak Drs. Krishna Kamil, Ak., MBA, CPA., CA dan Ibu Flourien Nurul CH, SE., M.Si., Ak., CA, selaku dosen penguji yang telah meluangkan waktu dan tenaga atas saran dan kritikan selama proses sidang.
3. Bapak H. Agustian Burda, BSBA, MBA, selaku Ketua Yayasan Pendidikan Fatahillah Jakarta.
4. Bapak Drs. Ridwan Maronrong, M.Sc selaku Ketua Sekolah Tinggi Ilmu Ekonomi Indonesia (STEI).
5. Siti Almurni, S.E., M.Ak., CAP, CAAT selaku Kepala Program Studi S-I Akuntansi Sekolah Tinggi Ilmu Ekonomi Indonesia (STEI).
6. Segenap dosen dan staff Sekolah Tinggi Ilmu Ekonomi Indonesia yang telah membantu peneliti dalam menyelesaikan studi.
7. Kedua orang tua tercinta yang selalu mendoakan maupun memberikan support secara materiil maupun non materiil untuk peneliti.
8. Teman-teman seperjuangan selama kuliah di Sekolah Tinggi Ilmu Ekonomi Indonesia (STEI) yang selalu memberikan doa dan semangat.

Peneliti menyadari sepenuhnya bahwa dalam skripsi ini masih terdapat kekurangan dan kelemahan. Untuk itu, peneliti mengharapkan kritik dan saran yang bersifat membangun untuk penyempurnaan skripsi ini.

Jakarta, 30 Maret 2021



Desi Mayasari Manurung
NPM. 1114600673

**HALAMAN PERNYATAAN PERSETUJUAN
PUBLIKASI SKRIPSI UNTUK KEPENTINGAN AKADEMIS**

Sebagai civitas akademik Sekolah Tinggi Ilmu Ekonomi Indonesia, saya yang bertanda tangan di bawah ini :

Nama : Desi Mayasari Manurung
NPM : 1114600673
Program Studi : S1 Akuntansi
Jenis Karya : Skripsi

demi pengembangan ilmu pengetahuan, menyetujui untuk memberikan kepada Sekolah Tinggi Ilmu Ekonomi Indonesia **Hak Bebas Royalti Non Eksklusif** (*Non-Exclusive Royalty-Free Right*) atas skripsi saya yang berjudul :

**PENGARUH PERTUMBUHAN ASET, LIKUIDITAS DAN STRUKTUR
MODAL TERHADAP SALES GROWTH**

**Studi pada Perusahaan Industri Manufaktur yang terdaftar
di Bursa Efek Indonesia periode 2017-2019**

beserta perangkat yang ada (jika diperlukan). Dengan Hak Bebas Royalti Noneksklusif ini Sekolah Tinggi Ilmu Ekonomi Indonesia berhak menyimpan, mengalihmedia/format-kan, mengelola dalam bentuk pangkalan data (*database*) merawat, dan mempublikasikan skripsi saya selama tetap mencantumkan nama saya sebagai penulis dan sebagai pemilik Hak Cipta.

Demikian pernyataan ini saya buat dengan sebenarnya.

Dibuat di : Jakarta
Pada tanggal : 8 Maret 2021

Yang menyatakan,



Desi Mayasari Manurung

Desi Mayasari Manurung

Dosen pembimbing

NPM. 1114600673

Krisnando, SE., M.Ak

Program Studi S-I Akuntansi

**PENGARUH PERTUMBUHAN ASET, LIKUIDITAS DAN
STRUKTUR MODAL TERHADAP *SALES GROWTH*
Studi pada Perusahaan Industri Manufaktur yang terdaftar
di Bursa Efek Indonesia periode 2017-2019**

ABSTRAK

Penelitian ini bertujuan untuk mengetahui **PENGARUH PERTUMBUHAN ASET, LIKUIDITAS DAN STRUKTUR MODAL TERHADAP *SALES GROWTH*** pada perusahaan industri manufaktur yang terdaftar di Bursa Efek Indonesia periode 2017-2019, secara parsial dan simultan. Strategi penelitian yang digunakan adalah asosiatif/kausalitas. Jenis data yang digunakan dalam penelitian merupakan data sekunder.

Populasi dalam penelitian ini adalah perusahaan manufaktur yang terdaftar di Bursa Efek Indonesia tahun 2017-2019, berjumlah 178 perusahaan, sedangkan sampel dalam penelitian ini sebanyak 44 perusahaan yang ditentukan dengan teknik *purposive sampling*. Metode analisis statistik data penelitian merupakan data panel menggunakan program software *Eviews 10.0*.

Hasil penelitian menunjukkan bahwa pertumbuhan aset dan struktur modal berpengaruh signifikan terhadap *sales growth* dengan arah positif, sedangkan likuiditas berpengaruh signifikan terhadap *sales growth* dengan arah negatif. Pertumbuhan aset, likuiditas dan struktur modal secara simultan berpengaruh signifikan terhadap *sales growth* sebesar 97,1243%, sedangkan sisanya sebesar 2,8757% *sales growth* dipengaruhi oleh variabel lain yang tidak digunakan pada penelitian ini.

Kata kunci : Pertumbuhan Aset, Likuiditas, Struktur modal, *Sales growth*

Desi Mayasari Manurung

Dosen pembimbing

NPM. 1114600673

Krisnando, SE., M.Ak

Program Studi S-I Akuntansi

**INFLUENCE OF ASET GROWTH, LIQUIDITY AND
CAPITAL STRUCTURE ON SALES GROWTH**

**Study at Manufacturing Industrial Companies Listed in Indonesia
Stock Exchange for the period 2017-2019**

ABSTRACT

This study aims to determine the influence of asset growth, liquidity and the capital structure on sales growth of manufacturing industrial companies listed on the Indonesia Stock Exchange for the period 2017-2019, partially and simultaneously. The research strategy used is associative / causality. The type of data used in this research is secondary data.

The population in this study were manufacturing companies listed on the Indonesia Stock Exchange in 2017-2019, totaling 178 companies, while the sample in this study was 44 companies which were determined by purposive sampling technique. The method of statistical analysis of research data is panel data using the Eviews 10.0 software program.

The results showed that asset growth and sales growth had a significant influence on capital structure in a positive direction, while liquidity had a significant influence on capital structure in a negative direction. Asset growth, liquidity and sales growth simultaneously have a significant influence on the capital structure of 97.1243%, while the remaining 2.8757% of the capital structure is influenced by other variables not used in this study.

Keyword : Asset Growth, Liquidity, Sales Growth, Capital Structure

DAFTAR ISI

	Halaman
HALAMAN JUDUL.....	i
HALAMAN PERNYATAAN KEASLIAN SKRIPSI	ii
PERSETUJUAN PEMBIMBING.....	iii
HALAMAN PENGESAHAN.....	iv
KAT A PENGANTAR	v
HALAMAN PERNYATAAN PERSETUJUAN PUBLIKASI SKRIPSI.....	vii
ABSTRAK	viii
<i>ABSTRACT</i>	ix
DAFTAR ISI.....	x
DAFTAR TABEL.....	xiii
DAFTAR GAMBAR	xiv
DAFTAR LAMPIRAN.....	xv
BAB I PENDAHULUAN.....	1
1.1. Latar Belakang Masalah	1
1.2. Perumusan Masalah	4
1.3. Tujuan Penelitian	4
1.4. Manfaat Penelitian	5
BAB II KAJIAN PUSTAKA	6
2.1. Review Hasil-hasil Penelitian Terdahulu	6
2.2. Landasan Teori	11
2.2.1. Pertumbuhan Aset.....	11
2.2.2. Likuiditas	13
2.2.3. Struktur modal	15
2.2.4. Struktur Modal	17

2.3.	Hubungan antar Variabel Penelitian	23
2.3.1.	Pengaruh pertumbuhan aset terhadap struktur modal.....	23
2.3.2.	Pengaruh likuiditas terhadap <i>sales growth</i>	23
2.3.3.	Pengaruh struktur modal terhadap <i>sales growth</i>	24
2.4.	Pengembangan Hipotesis	25
2.5.	Kerangka Konseptual Penelitian.....	25
BAB III	METODA PENELITIAN	26
3.1.	Strategi Penelitian	26
3.2.	Populasi dan Sampel.....	26
3.2.1.	Populasi penelitian	26
3.2.2.	Sampel penelitian	27
3.3.	Data dan Metoda Pengumpulan Data	29
3.4.	Operasionalisasi Variabel	29
3.5.	Metoda Analisis Data	30
3.5.1.	Statistik Deskriptif.....	30
3.5.2.	Penentuan model yang digunakan	30
3.5.3.	Uji Asumsi klasik.....	34
3.5.4.	Uji Hipotesis	37
BAB IV	HASIL DAN PEMBAHASAN	41
4.1.	Hasil Penelitian	41
4.1.1.	Data Variabel Independen.....	41
4.1.1.2	Data pertumbuhan aset (X_1).....	41
4.1.1.3	Data likuiditas (X_2)	43
4.1.1.4	Data <i>sales growth</i> (X_3).....	45
4.1.2.	Data Variabel Dependen	47
4.2.	Analisis Statistik Data.....	49
4.2.1.	Uji Asumsi Klasik.....	49
4.2.1.1	Uji Normalitas	49

Halaman

4.2.1.2 Uji Multikolinearitas.....	50
4.2.1.3 Uji Heteroskedastisitas	51
4.2.1.4 Uji Autokorelasi.....	51
4.2.2. Pemilihan Model.....	52
4.2.2.1 Uji <i>Chow Test</i>	53
4.2.2.2 Uji <i>Haussman Test</i>	53
4.2.2.3 Uji Lagrange Multiplier	54
4.2.3. Analisis Regresi Linier Beranda	55
4.2.4. Uji Hipotesis	56
4.2.4.1 Uji t.....	56
4.2.4.2 Uji F	57
4.2.5. Analisis Koefisien Determinasi	58
4.3. Pembahasan	59
4.3.1. Pengaruh pertumbuhan aset terhadap struktur modal.....	59
4.3.2. Pengaruh likuiditas terhadap <i>sales growth</i>	59
4.3.3. Pengaruh struktur modal terhadap <i>sales growth</i>	60
4.3.4. Pengaruh pertumbuhan aset, likuiditas dan struktur modal terhadap <i>sales growth</i>	60
BAB V SIMPULAN DAN SARAN	61
5.1. Simpulan	61
5.2. Saran	61
DAFTAR REFERENSI	63

DAFTAR TABEL

	Halaman
Tabel 3.1. Daftar Populasi Penelitian	27
Tabel 3.2. Prosedur Pemilihan Sampel	28
Tabel 3.3. Operasionalisasi Variabel Penelitian	29
Tabel 3.4. Tabel Uji Statistik Durbin Watson.....	37
Tabel 4.1. Data Perhitungan Variabel Pertumbuhan Aset (X_1)	42
Tabel 4.2. Statistik Deskriptif Pertumbuhan Aset (X_1).....	43
Tabel 4.3. Data Perhitungan Variabel Likuiditas (X_2).....	44
Tabel 4.4. Statistik Deskriptif Likuiditas (X_2).....	45
Tabel 4.5. Data Perhitungan Variabel Struktur modal (X_3).....	46
Tabel 4.6. Statistik Deskriptif Struktur modal (X_3)	47
Tabel 4.7. Data Perhitungan Variabel <i>Sales growth</i> (Y)	48
Tabel 4.8. Statistik Deskriptif <i>Sales growth</i> (Y).....	49
Tabel 4.9. Hasil Uji Multikolinearitas	50
Tabel 4.10. Hasil Uji Heteroskedastisitas	51
Tabel 4.11. Hasil Uji Autokorelasi	52
Tabel 4.12. Hasil Uji <i>Chow Test</i>	53
Tabel 4.13. Hasil Uji <i>Haussman Test</i>	54
Tabel 4.14. Kesimpulan Pengujian Model Regresi Data Panel	54
Tabel 4.15. Hasil Analisis Regresi Linier Berganda (<i>Fixed Effect Model</i>) ...	55
Tabel 4.16. Hasil Uji t.....	57
Tabel 4.17. Hasil Uji F.....	58

DAFTAR GAMBAR

	Halaman
Gambar 2.1. Kerangka Konseptual Penelitian.....	25
Gambar 4.1. Hasil Uji Normalitas	50

DAFTAR LAMPIRAN

	Halaman
Lampiran 1. Sampel penelitian 44 Perusahaan Industri Manufaktur yang terdaftar di Bursa Efek Indonesia periode 2017-2019	67
Lampiran 2. Data Perhitungan Variabel Pertumbuhan Aset (X_1).....	68
Lampiran 3. Data Perhitungan Variabel Likuiditas (X_2).....	71
Lampiran 4. Data Perhitungan Variabel Struktur modal (X_3).....	74
Lampiran 5. Data Perhitungan Variabel <i>Sales growth</i> (Y).....	77
Lampiran 6. <i>Output Eviews 10.0</i>	80
Lampiran 7. Tabel Durbin Watson	85