

PENGARUH NPM DAN DAR TERHADAP *RETURN SAHAM* PERUSAHAAN MANUFAKTUR SUBSEKTOR *FOOD & BEVERAGES* PERIODE TAHUN 2015-2019

SKRIPSI

OLEH

ALFIS SAHRI

21160000308



**SKRIPSI INI DIAJUKAN UNTUK MELENGKAPI SEBAGIAN
PERSYARATAN MENJADI SARJANA MANAJEMEN**

**PROGRAM STUDI STRATA-1 MANAJEMEN
SEKOLAH TINGGI ILMU EKONOMI INDONESIA
JAKARTA**

2021

PERNYATAAN KEASLIAN SKRIPSI

Saya menyatakan dengan sesungguhnya bahwa skripsi dengan judul:

**PENGARUH NPM DAN DAR TERHADAP *RETURN SAHAM*
PERUSAHAAN MANUFAKTUR SUBSEKTOR *FOOD & BEVERAGES*
PERIODE TAHUN 2015-2019**

yang disusun untuk melengkapi sebagian persyaratan menjadi Sarjana Manajemen (SM) pada program Studi Strata-1 Manajemen, Sekolah Tinggi Ilmu Ekonomi Indonesia (STEI)-Jakarta, sejauh yang saya ketahui bukan merupakan tiruan, duplikasi ataupun plagiat dari skripsi yang sudah dipublikasikan dan atau pernah dipakai untuk mendapatkan gelar kesarjanaan di lingkungan STEI dan di Perguruan Tinggi lainnya, kecuali bagian yang sumber informasinya dicantumkan sebagaimana mestinya.

Jakarta, Maret 2021

Alfis Sahri

21160000308

PERSETUJUAN PEMBIMBING

Skripsi dengan judul :

**PENGARUH NPM DAN DAR TERHADAP *RETURN SAHAM*
PERUSAHAAN MANUFAKTUR SUBSEKTOR *FOOD & BEVERAGES*
PERIODE TAHUN 2015-2019**

dibuat untuk melengkapi sebagian persyaratan menjadi Sarjana Manajemen (SM) di Program Studi Strata-I Manajemen, Prodi Manajemen, Sekolah Tinggi Ilmu Ekonomi Indonesia. Skripsi ini ditulis di bawah bimbingan Doddi Prastuti, S.E., MBA dan diketahui oleh Kepala Program Studi Strata-I Manajemen, serta dinyatakan memenuhi syarat sebagai skripsi di Program Studi Strata-I Manajemen Sekolah Tinggi Ilmu Ekonomi Indonesia.

Jakarta, Maret 2021

Pembimbing,



Doddi Prastuti, S.E., MBA
BBA.,M.Sc

Kepala Prodi S-I Manajemen,



Muhammad Ramaditya,





HALAMAN PENGESAHAN

Skripsi dengan judul :

**PENGARUH NPM DAN DAR TERHADAP RETURN SAHAM
PERUSAHAAN MANUFAKTUR SUBSEKTOR *FOOD & BEVERAGES*
PERIODE TAHUN 2015-2019**

telah diuji dalam suatu sidang skripsi yang diselenggarakan oleh Prodi S-1 Manajemen Sekolah Tinggi Ilmu Ekonomi Indonesia pada tanggal dengan nilai

Panitia Ujian Skripsi

1.  ; Muhammad Ramaditya, BBA., M.Sc
(Kepala Prodi S-1 Manajemen)
2.  ; Doddi Prastuti, S.E., MBA
(Pembimbing)
3.  ; Rama Chandra, S.E., M.F.
(Anggota Penguji)
4.  ; Drs. Subekti S. Hadi, M.Sc
(Anggota Penguji)

PERSETUJUAN PEMBIMBING

Skripsi dengan judul :

**PENGARUH NPM DAN DAR TERHADAP *RETURN SAHAM*
PERUSAHAAN MANUFAKTUR SUBSEKTOR *FOOD & BEVERAGES*
PERIODE TAHUN 2015-2019**

dibuat untuk melengkapi sebagian persyaratan menjadi Sarjana Manajemen (SM) di Program Studi Strata-1 Manajemen, Prodi Manajemen, Sekolah Tinggi Ilmu Ekonomi Indonesia. Skripsi ini ditulis di bawah bimbingan Doddi Prastuti, S.E., MBA dan diketahui oleh Kepala Program Studi Strata-1 Manajemen, serta dinyatakan memenuhi syarat sebagai skripsi di Program Studi Strata-1 Manajemen Sekolah Tinggi Ilmu Ekonomi Indonesia.

Jakarta, Maret 2021

Pembimbing,

Kepala Prodi S-1 Manajemen,

Doddi Prastuti, S.E., MBA
BBA.,M.Sc

Muhammad Ramaditya,

HALAMAN PENGESAHAN

Skripsi dengan judul :

**PENGARUH NPM DAN DAR TERHADAP *RETURN SAHAM*
PERUSAHAAN MANUFAKTUR SUBSEKTOR *FOOD & BEVERAGES*
PERIODE TAHUN 2015-2019**

telah diuji dalam suatu sidang skripsi yang diselenggarakan oleh Prodi S-1 Manajemen Sekolah Tinggi Ilmu Ekonomi Indonesia pada tanggal dengan nilai

Panitia Ujian Skripsi

1. ; Muhammad Ramaditya, BBA.,M.Sc
(Kepala Prodi S-1 Manajemen)

2. ; Doddi Prastuti, S.E., MBA
(Pembimbing)

3. ; Rama Chandra, S.E.,M.E
(Anggota Penguji)

4. ; Drs. Subekti S. Hadi, M.Sc
(Anggota Penguji)

KATA PENGANTAR

Puji syukur dipanjatkan atas kehadiran Allah SWT berkat karunia-Nya, sehingga penulis dapat menyelesaikan skripsi yang merupakan sebagian persyaratan dalam memperoleh gelar Sarjana Manajemen, Sekolah Tinggi Ilmu Ekonomi Indonesia (STEI).

Skripsi ini dapat diselesaikan berkat bantuan, bimbingan dan dorongan dari berbagai pihak, sehingga semua kendala yang dihadapi dapat diatasi dengan baik. Pada kesempatan ini disampaikan ungkapan terima kasih yang tulus kepada:

1. Allah SWT atas segala rahmat, hidayah dan karunia-Nya yang tidak terkira.
2. Ibu Doddi Prastuti, S.E., MBA selaku pembimbing yang telah menyediakan waktu, tenaga dan pikiran untuk mengarahkan penulis dalam penyusunan skripsi ini.
3. Bapak Drs. Agustian Burdah, BSBA, MBA selaku Kepala Yayasan Pendidikan Fatahillah Jakarta.
4. Bapak Drs. Ridwan Maronrong, Msc. Selaku Ketua Sekolah Tinggi Ilmu Ekonomi Indonesia.
5. Bapak Muhammad Ramaditya, BBA.,M.Sc selaku Ketua Program Studi S-1 Manajemen Sekolah Tinggi Ilmu Ekonomi Indonesia.
6. Segenap dosen dan staff Sekolah Tinggi Ilmu Ekonomi Indonesia yang telah membantu penulis dalam menyelesaikan skripsi ini.
7. Segenap keluarga penulis tercinta yang senantiasa memberikan dukungan dan doa sehingga penulis dikuatkan secara moral dan material dalam menyelesaikan skripsi ini.

8. Rekan kuliah yang saling memberikan dukungan dan doa disaat kita semua sama-sama sibuk dengan tugas karya tulis masing-masing.
9. Serta berbagai pihak yang turut membantu dalam menyelesaikan skripsi ini yang tidak dapat disebutkan satu persatu.

Penulis menyadari sepenuhnya bahwa dalam skripsi ini masih terdapat kekurangan/kelemahan, untuk itu penulis mengharapkan kritik dan saran untuk penyempurnaan skripsi ini.

Jakarta, Maret 2021

Alfis Sahri

21160000308

**HALAMAN PERNYATAAN PERSETUJUAN PUBLIKASI SKRIPSI
UNTUK KEPENTINGAN AKADEMIS**

Sebagai sivitas akademik Sekolah Tinggi Ilmu Ekonomi Indonesia, saya yang bertanda tangan di bawah ini :

Nama : Alfis Sahri
NPM : 21160000308
Program Studi : S-1 Manajemen
Jenis Karya : Skripsi

demi pengembangan ilmu pengetahuan, menyetujui untuk memberikan kepada Sekolah Tinggi Ilmu Ekonomi Indonesia **Hak Bebas Royalti Noneksklusif** (*Non-exclusive Royalty-Free Right*) atas skripsi saya yang berjudul:

PENGARUH NPM DAN DAR TERHADAP *RETURN SAHAM* PERUSAHAAN
MANUFAKTUR SUBSEKTOR *FOOD & BEVERAGES* PERIODE TAHUN
2015-2019

beserta perangkat yang ada (jika diperlukan). Dengan Hak Bebas Royalti Noneksklusif ini Sekolah Tinggi Ilmu Ekonomi Indonesia berhak menyimpan, mengalihmedia/format-kan, mengolah dalam bentuk pangkalan data (*database*) merawat, dan mempublikasikan skripsi saya selama tetap mencantumkan nama saya sebagai penulis dan sebagai pemilik Hak Cipta.

Demikian pernyataan ini saya buat dengan sebenarnya.

Dibuat di : Jakarta
Pada Tanggal : Maret 2021

Yang menyatakan

Alfis Sahri

ABSTRAK

Nama	: Alfis Sahri	Dosen : Doddi Prastuti, S.E., MBA
NPM	: 21160000308	
Program Studi	: S-1 Manajemen	

**PENGARUH NPM DAN DAR TERHADAP *RETURN SAHAM*
PERUSAHAAN MANUFAKTUR SUBSEKTOR *FOOD & BEVERAGES*
PERIODE TAHUN 2015 - 2019**

Penelitian ini bertujuan untuk mengetahui pengaruh NPM dan DAR Terhadap *Return Saham*. Hasil penelitian membuktikan bahwa : 1) *Net Profit Margin* (NPM) tidak berpengaruh terhadap *Return Saham*, 2) *Debt To Asset Ratio* (DAR) berpengaruh terhadap *Return Saham* dan 3) *Net Profit Margin* (NPM) dan *Debt To Asset Ratio* (DAR) berpengaruh terhadap *Return Saham*.

Kata Kunci: *Net Profit Margin* (NPM), *Debt To Asset Ratio* (DAR) dan *Return Saham*

ABSTRACT

Name	: Alfis Sahri	Lecturer : Doddi Prastuti, S.E., MBA
NPM	: 21160000308	
Program Studi	: S-1 Manajemen	

THE EFFECT OF NPM AND DAR ON THE RETURN OF SHARES OF FOOD & BEVERAGES SUBSECTOR MANUFACTURING FOOD & BEVERAGES PERIOD 2015 - 2019

This study aims to determine the effect of NPM and DAR on Stock Returns. The results of the research prove that: 1) Net Profit Margin (NPM) has not a effect on Stock Returns, 2) Debt To Asset Ratio (DAR) has a effect on Stock Return and 3)Net Profit Margin (NPM) and Debt To Asset Ratio (DAR) have an effect on Stock Return.

Keywords: *Net Profit Margin (NPM), Debt To Asset Ratio (DAR) dan Stock Return.*

DAFTAR ISI

HALAMAN JUDUL.....	i
HALAMAN PERNYATAAN KEASLIAN	ii
PERSETUJUAN PEMBIMBING.....	iii
HALAMAN PENGESAHAN.....	iv
KATA PENGANTAR	v
HALAMAN PERNYATAAN PERSETUJUAN PUBLIKASI SKRIPSI.....	vii
ABSTRAK	viii
DAFTAR ISI.....	x
DAFTAR GAMBAR	xiv
DAFTAR TABEL.....	xv
LAMPIRAN.....	xvi
BAB 1 PENDAHULUAN	1
1.1. Latar Belakang Masalah.....	1
1.2. Perumusan Masalah Pokok Penelitian	7
1.3. Tujuan Penelitian	7
1.4. Manfaat Penelitian	8
BAB 2 KAJIAN PUSTAKA	9
2.1. Review Hasil Hasil Penelitian Terdahulu	9
2.2. Landasan Teori.....	12
2.2.1 Analisis Rasio Keuangan.....	12
2.2.1.1. Manfaat Analisis Rasio Keuangan.	13
2.2.1.2. Teknik Analisis Rasio Keuangan.	13
2.2.1.3. Keunggulan dan Keterbatasan Analisis Rasio Keuangan	14
2.2.1.4. Jenis-Jenis Rasio Keuangan.....	15
2.2.1.5. Rasio Profitabilitas.	15

2.2.1.6.	Tujuan, Manfaat dan Jenis-Jenis Rasio Profitabilitas.	16
2.2.1.6.1	<i>Net Profit Margin</i> (NPM).	17
2.2.1.7.	Rasio Solvabilitas	18
2.2.1.8.	Tujuan, Manfaat dan Jenis-Jenis Rasio Solvabilitas	19
2.2.1.8.1.	<i>Debt To Asset Ratio</i> (DAR)	20
2.2.2	Saham	23
2.2.2.1.	Jenis Jenis Saham	23
2.2.3	<i>Return Saham</i>	25
2.2.3.1.	Jenis Jenis <i>Return Saham</i>	25
2.2.3.2.	Komponen <i>Return Saham</i>	26
2.2.3.3.	Faktor Faktor Yang Mempengaruhi <i>Return Saham</i>	26
2.3.	Hubungan Antar Variabel Penelitian	27
2.3.1	<i>Net Profit Margin</i> Terhadap <i>Return Saham</i> .	27
2.3.2	<i>Debt To Asset Ratio</i> (DAR) Terhadap <i>Return Saham</i> .	28
2.4.	Pengembangan Hipotesis	28
2.5.	Kerangka Konseptual Pemikiran.	29
BAB 3	METODA PENELITIAN	30
3.1.	Strategi Penelitian	30
3.2.	Populasi dan Sampel	30
3.2.1.	Populasi Penelitian	30
3.2.2.	Sampel Penelitian	31
3.3.	Data dan Metode Pengumpulan Data.	31
3.3.1.	Data	31
3.3.2.	Metode Pengumpulan Data	32
3.4.	Operasional Variabel.	32
3.5.	Metoda Analisis Data	34
3.5.1.	Metode Pengolahan Data	34
3.5.2.	Metode Penyajian Data	34
3.5.3.	Metode Analisis Statistik	34
3.5.3.1.	Analisis Regresi Data Panel	34
3.5.4.	Pemilihan Model Regresi Data Panel	37

3.5.5. Uji Asumsi Klasik	39
3.5.5.1. Uji Normalitas	39
3.5.5.2. Uji Autokorelasi	39
3.5.5.3. Uji Multikolinearitas	40
3.5.5.4. Uji Heteroskedastisitas	40
3.5.6. Uji Hipotesis	41
3.5.6.1. Uji Simultan (Uji Statistik f)	41
3.5.6.2. Uji Parsial (Uji Statistik t)	42
3.5.6.3. Koefisien Determinasi	43
BAB 4 HASIL DAN PEMBAHASAN.....	45
4.1. Deskripsi Objek Penelitian.....	45
4.2. Analisis Data	46
4.2.1 Analisis Statistik Deskriptif	46
4.2.2 Uji Asumsi Klasik.....	47
4.2.2.1 Uji Normalitas.....	47
4.2.2.2 Uji Multikolinearitas	48
4.2.2.3 Uji Heteroskedastisitas.....	49
4.2.2.4 Uji Autokorelasi	50
4.2.3 Pemilihan Model Regresi Data Panel	50
4.2.3.1 Uji <i>Lagrange Multiplier</i>	50
4.2.3.2 Uji <i>Chow</i>	51
4.2.3.3 Uji <i>Hausman</i>	52
4.2.4 Pemilihan Model Regresi Data Panel	53
4.2.4.1 <i>Common Effect Model</i>	53
4.2.4.2 <i>Fixed Effect Model</i>	54
4.2.4.3 <i>Random Effect Model</i>	55
4.2.5 Kesimpulan Pemilihan Model.....	57
4.2.6 Analisis Regresi Data Panel	57
4.2.7 Pengujian Hipotesis.....	59
4.2.7.1 Uji t	59
4.2.7.2 Uji f	60
4.2.7.3 Uji Koefisien Determinasi.....	61

4.2.8 Interplestasi Hasil Penelitian.....	61
4.2.8.1 Pengaruh <i>Net Profit Margin</i> Terhadap <i>Return Saham</i> .	62
4.2.8.2 Pengaruh <i>Debt To Asset Ratio</i> Terhadap <i>Return Saham</i>	63
4.2.8.3 Pengaruh <i>Net Profit Margin</i> dan <i>Debt To Asset Ratio</i> Terhadap <i>Return Saham</i>	64
BAB 5 KESIMPULAN DAN SARAN	65
5.1. Kesimpulan	65
5.2. Saran.....	65
5.3. Keterbatasan Penelitian dan Pengembangan Penelitian Selanjutnya	65
DAFTAR REFERENSI	67

DAFTAR GAMBAR

Gambar 2.1 Kerangka Konseptual Penelitian	29
Gambar 4.1 Uji Normalitas Data	48

DAFTAR TABEL

Tabel 4.1 Daftar Sampel Perusahaan <i>Food & Beverage</i>	45
Tabel 4.2 Hasil Uji Statistik Deskriptif.....	46
Tabel 4.3 Uji Multikolinearitas	49
Tabel 4.4 Uji Heteroskedastisitas.....	49
Tabel 4.5 Uji Autokorelasi.....	50
Tabel 4.6 Uji <i>Lagrange Multiplier</i>	51
Tabel 4.7 Uji <i>Chow</i>	52
Tabel 4.8 Uji <i>Hausman</i>	53
Tabel 4.9 Hasil Regresi Data Panel <i>Common Effect Model</i>	53
Tabel 4.10 Hasil Regresi Data Panel <i>Fixed Effect Model</i>	54
Tabel 4.11 Hasil Regresi Data Panel <i>Random Effect Model</i>	56
Tabel 4.12 Hasil Kesimpulan Pengujian.....	57
Tabel 4.13 Hasil Analisis Regresi Data Panel dan Uji t	58
Tabel 4.14 Hasil Analisis Uji f dan Koefisien Determinasi.....	60

LAMPIRAN

Lampiran Daftar Sampel Perusahaan Manufaktur Subsektor <i>Food & Beverages</i>	72
Lampiran Tabulasi Data Penelitian	73
Lampiran Hasil Olahdata	76
Lampiran Bio Data Peneliti	84
Lampiran Surat Keterangan Bebas Riset	85